

Crescimento da economia em 2019 ^E

1,5%

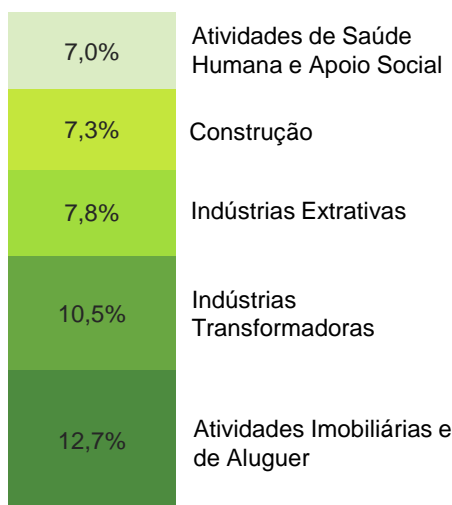
Previsão para 2020: 1,8%

Setor com mais peso no PIB (2018):

Atividades Imobiliárias e de Aluguer

12,7%

Repartição do PIB por setores – TOP 5 (%)



Facilidade Fazer Negócios

23/190

(Doing Business do Banco Mundial – 2020)

Competitividade

14/141

(Global Competitiveness Index 2019 ranking)

Instituições

13/141

Infraestrutura

26/141

Adoção de tecnologias

35/141

Capacidade de Inovação

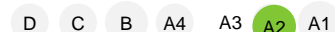
16/141

Ficha do País

Área	9 984 mil Km²
Províncias	10
Capital	Ottawa
População	36,5 milhões
Tipo de Governo	Monarquia Constitucional
Língua (oficial/dominante)	Inglês, Francês
Moeda	Dólar Canadiano

Risco País

Coface (Risk group)



←----->
Classificação de D (risco maior) a A1 (risco menor)

Maiores bancos a operar no país (2019):

Instituição¹

Total de Ativos

(EUR milhões)

Toronto Dominion Bank	860 808
Royal Bank of Canada	860 699
Bank of Nova Scotia (The) - SCOTIABANK	643 875
Bank of Montreal-Banque de Montreal	499 142
Canadian Imperial Bank of Commerce	385 037

¹ A Lista de Bancos apresentada tem apenas fins informativos não representando qualquer tipo de recomendação, indicação e/ou aconselhamento por parte do Novo Banco.

Standard & Poor's (Rating)

(Classificação de AAA (menor risco) a D (maior risco, default))

Dívida longo prazo em moeda local

AAA

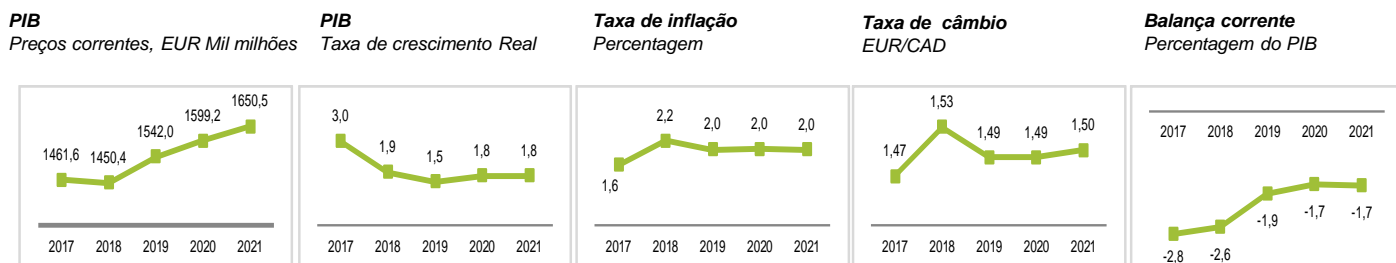
Dívida longo prazo em moeda estrangeira

AAA

Outlook

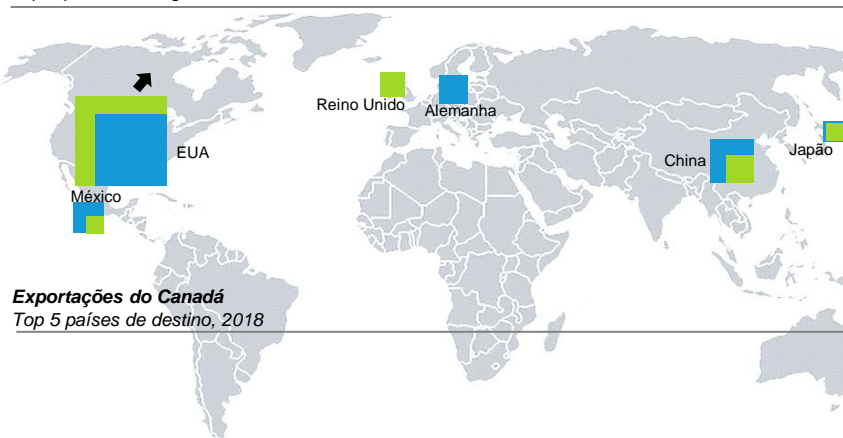
Estável

Flash Macro






Fontes: FMI, INE, BP, UN Comtrade, S&P, Bank Focus, WEF, Banco Mundial, Statistics Canada.

Importações do Canadá
Top 5 países de origem, 2018



País	EUA	China	México	Alemanha	Japão
EUR Milhões	199 252	49 424	24 064	12 465	11 014
% do total	51,1%	12,7%	6,2%	3,2%	2,8%

 Países de origem das importações
 Países destino das exportações
 Canadá

Exportações do Canadá
Top 5 países de destino, 2018

País	EUA	China	Reino Unido	Japão	México
EUR Milhões	286 283	18 088	10 683	8 475	5 379
% do total	75%	4,7%	2,8%	2,2%	1,4%

Exportações portuguesas de bens (Top 10) para o Canadá (2017)

	% do total
Produtos alimentares	20,5%
Matérias têxteis e suas obras	11,8%
Produtos das indústrias químicas	10,8%
Máquinas e aparelhos, material eléctrico	9,6%
Calçado	9,2%
Plástico e borracha e suas obras	6,9%
Metais comuns e suas obras	6,4%
Produtos agrícolas	6,0%
Minerais e minérios	5,2%
Mercadorias e produtos diversos	4,4%
Share Portugal nas importações do Canadá	0,1%

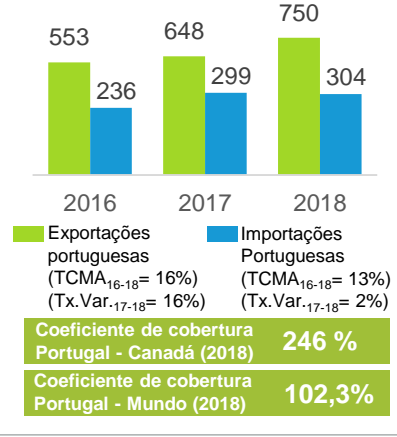
Empresas portuguesas exportadoras (2017)
1644

Empresas portuguesas Importadoras (2017)
1226

Convenção para evitar a dupla tributação
Em vigor (Outubro 2001)

Embaixada de Portugal
Ottawa
Delegação AICEP
Toronto

Comércio bilateral¹ Portugal – Canadá (EUR Milhões)



Informação Adicional

Setores de Oportunidade

- Aeroespacial
- Agroalimentar
- Biofarmacêuticos
- Digital media
- Maquinaria e equipamentos
- Indústria Extrativa
- Energias Renováveis
- Indústria de Software

Apoio ao Investimento

- Scientific Research and Experimental Development Tax Incentive Program – Programa de incentivos fiscais
- Clean Growth Hub
- Strategic Innovation Fund – programa de financiamento
- CanExport Innovation (Going Global Innovation)



Feiras

Destaques

SIAL Canada – abril 2020
<https://sialcanada.com/en/>

Vancouver International Wine Fest – fevereiro 2020
<https://vanwinefest.ca/>

MEET Show (Mechanical Electrical Electronic Technology) - maio 2020 - <http://www.meetshow.ca/>

Outras Feiras no Canadá

AICEP Portugal Global
<https://www.portugalglobal.pt/PT/Internacionalizar/Paginas/FeirasEventosInternacionais.aspx>

Tradefest
<https://tradefest.io/en/home>

Trade Fair Dates
<https://www.tradefairdates.com>