

Crescimento da economia em 2019 ^E

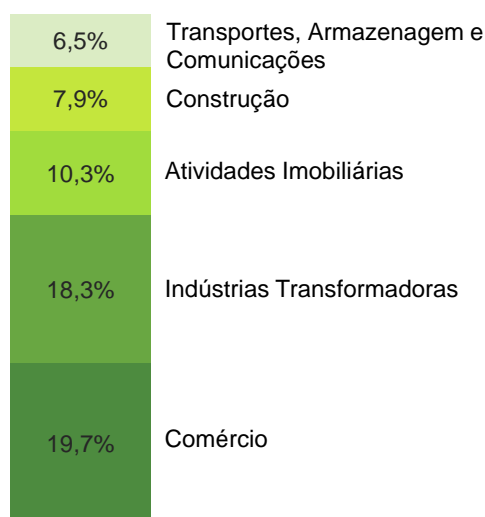
0,4%

Previsão para 2020: 1,3%

Setor com mais peso no PIB (2018):

Comércio
19,7%

Repartição do PIB por setores – TOP 5 (%)



Ficha do País

Área	1 958 mil Km ²
Estados Federados	31
Capital	Cidade do México
População	123,5 milhões
Tipo de Governo	República Presidencialista
Língua (oficial/dominante)	Espanhol
Moeda	Peso Mexicano



Facilidade Fazer Negócios

60/190

(Doing Business do Banco Mundial – 2020)

Competitividade (Rank)

48/141

(Global Competitiveness Index 2019 ranking)

Instituições
98/141


Infraestruturas
54/141

Adopção de Tecnologias
74/141

Capacidade de Inovação
52/141

Risco País

Coface (Risk group)



Classificação de D (risco maior) a A1 (risco menor)

Maiores bancos a operar no país (2019):

Instituição ¹	Total de Ativos (EUR milhões)
BBVA Bancomer S.A.	89 050
Instituto del Fondo Nacional de la Vivienda para los Trabajadores-Infonavit	61 516
Banco Santander (Mexico) S.A., Institucion De Banca Multiple, Grupo Financiero Santander	59 484
Banco Nacional de Mexico, SA - CITIBANAMEX	53 557
Banco Mercantil del Norte S.A. - BANORTE	50 827

¹ A Lista de Bancos apresentada tem apenas fins informativos não representando qualquer tipo de recomendação, indicação e/ou aconselhamento por parte do Novo Banco.

Standard & Poor's (Rating)

(Classificação de AAA (menor risco) a D (maior risco, default))

Dívida longo prazo em moeda local

A-

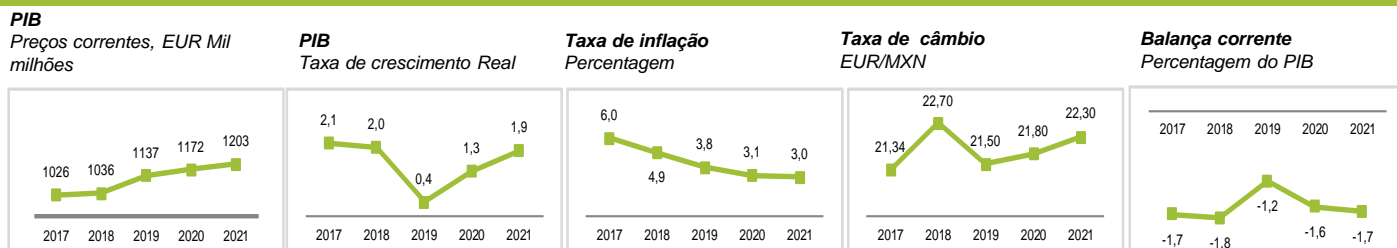
Dívida longo prazo em moeda estrangeira

BBB+

Outlook

Negativo

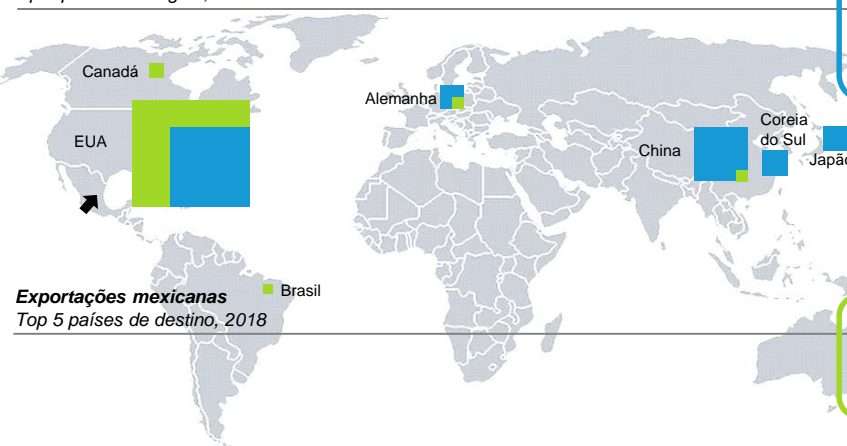
Flash Macro






Estimativas FMI de 2018 a 2020

Fontes: FMI, INE, BP, UN Comtrade, S&P, Bank Focus, WEF, Banco Mundial, Banco de México.

Importações mexicanas
Top 5 países de origem, 2018



País	EUA	China	Japão	Alemanha	Coreia do Sul
EUR Milhões	183 290	70 767	15 418	15 052	14 175
% do total	46,6%	18%	3,9%	3,8%	3,6%

 Países de origem das importações
 Países destino das exportações
 México

Exportações mexicanas
Top 5 países de destino, 2018

País	EUA	Canadá	China	Alemanha	Brasil
EUR Milhões	292 036	11 919	6 097	5 991	3 735
% do total	76,5%	3,1%	1,6%	1,6%	1,0%

Exportações portuguesas de bens (Top 10) para o México (2018)

% do total

Máquinas e aparelhos	26,7%
Químicos	12,9%
Plásticos e borracha	12,7%
Veículos e outro mat. transporte	9,2%
Pastas celulósicas e papel	8,1%
Matérias têxteis	7,5%
Madeira e cortiça	6,1%
Metais comuns	5,8%
Minerais e minérios	2,3%
Combustíveis minerais	2,1%

Share Portugal nas importações do México **0,14%**

Empresas portuguesas exportadoras (2017)

777

Empresas portuguesas importadoras (2017)

473

Convenção para evitar a dupla tributação

Em vigor (Janeiro 2001)

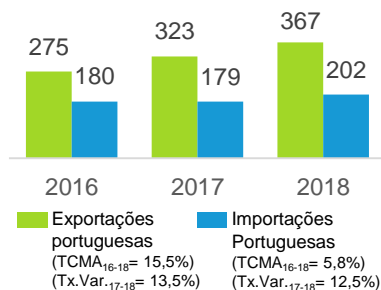
Embaixada de Portugal

Cidade do México

Delegação AICEP

Cidade do México

Comércio bilateral¹ Portugal – México (EUR Milhões)



Coefficiente de cobertura Portuguesa - México (2018)	181,7%
Coefficiente de cobertura Portuguesa - Mundo (2018)	102,3%

¹ Bens e serviços

Informação Adicional

Programas de Investimento:

- Decreto para Fomento y Operación de la Industria Maquiladora de Exportación (IMMEX)
- Programas de Promoción Sectorial (PROSEC)
- Nuevo Esquema de Empresas Certificadas (NEEC):
- Incentivos fiscais a projetos de Investigação e Desenvolvimento
- EU-Mex Innova (European Union - Mexico Bilateral Innovation Initiative)

Oportunidades de Investimento:

- Agroindústria
- Energia e tecnologias ligadas ao Ambiente (Energias renováveis; Gás natural; Petróleo e derivados)
- Indústria extrativa
- Turismo de saúde
- Químicos e máquinas industriais
- Saúde (biotecnologia, equipamentos médicos, farmacêuticos e I&D)
- Tecnologias de Informação e comunicação
- Indústria automóvel
- Indústria aeroespacial

Programas de Desenvolvimento:

- Plano Nacional de desenvolvimento 2019-2024

PRO MEXICO

Trade and Investment

<http://www.promexico.mx/>

Feiras

Destaques

Expo ANTAD & Alimentaria MEXICO – março 2020
<http://www.alimentaria-mexico.com/en/>

EXPO MANUFACTURA – fevereiro 2020
<https://www.expomanufactura.com.mx/>

EXPO PLASTICOS – abril 2020
<http://expoplasticos.com.mx/2020/>

IBTM AMERICA 2020 – maio 2020
<https://www.ibtmamericas.com/en-gb.html>

Outras Feiras no México

AICEP Portugal Global
<https://www.portugalglobal.pt/PT/Internacionalizar/Paginas/FeirasEventosInternacionais.aspx>

Expo Data Base
<https://www.expodatabase.com/>