

Crescimento da economia em 2019 <sup>E</sup>

**0,2%**

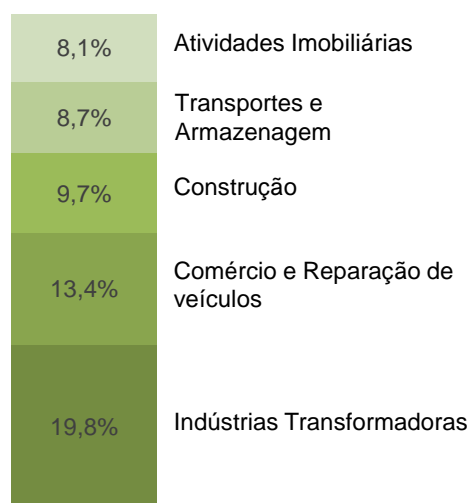
Previsão para 2020: 3,0%

Setor com mais peso no PIB (2017):

**Indústrias Transformadoras**

**19,8%**

**Repartição do PIB por setores – TOP 5 (%)**



**Facilidade Fazer Negócios**

**33/190**

(Doing Business do Banco Mundial – 2020)

**Competitividade**

**61/141**

(Global Competitiveness Index 2019 ranking)

**Instituições**

**71/141**

**Infraestruturas**

**49/141**

**Adoção de tecnologias**

**69/141**

**Capacidade de inovação**

**49/141**

**Ficha do País**

Área	<b>784 mil Km<sup>2</sup></b>
Províncias	<b>81</b>
Capital	<b>Ancara</b>
População	<b>80,8 milhões</b>
Tipo de Governo	<b>República Parlamentar</b>
Língua (oficial/dominante)	<b>Turco</b>
Moeda	<b>Lira Turca</b>

**Risco País**

Coface (Risk group)



Classificação de D (risco maior) a A1 (risco menor)

**Maiores bancos a operar no país (2018):**

**Instituição<sup>1</sup>**

- T.C. Ziraat Bankasi A.S.
- Turkiye is Bankasi A.S. - ISBANK
- Turkiye Garanti Bankasi A.S.
- Turkiye Halk Bankasi A.S.
- Yapi Ve Kredi Bankasi A.S.

**Total de Ativos**

(EUR milhões)

91 477	(2019)
80 114	
63 824	(2019)
62 627	
59 712	

<sup>1</sup> A Lista de Bancos apresentada tem apenas fins informativos não representando qualquer tipo de recomendação, indicação e/ou aconselhamento por parte do Novo Banco.

**Standard & Poor's (Rating)**

(Classificação de AAA (menor risco) a D (maior risco, default))

Dívida longo prazo em moeda local

**BB-**

Dívida longo prazo em moeda estrangeira

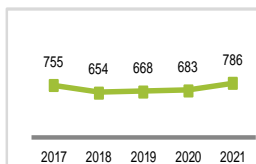
**B +**

**Outlook**

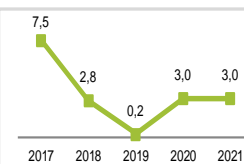
**Estável**

**Flash Macro**

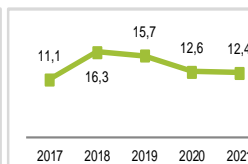
**PIB**  
Preços correntes, EUR Mil milhões



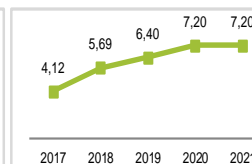
**PIB**  
Taxa de crescimento Real



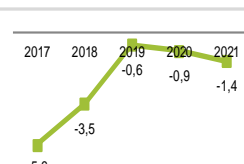
**Taxa de inflação**  
Porcentagem



**Taxa de câmbio**  
EUR/TRY

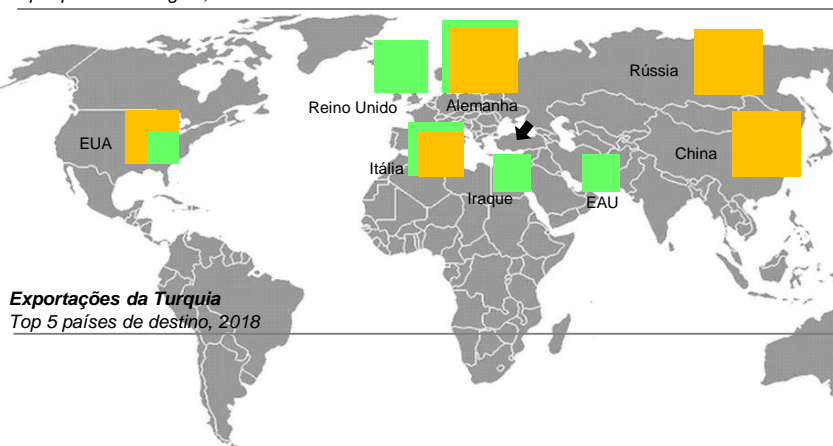


**Balança corrente**  
Porcentagem do PIB






Fontes: FMI, INE, UN Comtrade, S&P, Banco Mundial, Bank Focus, Turkish Statistical Institute.

**Importações da Turquia**  
Top 5 países de origem, 2018



País	Rússia	China	Alemanha	EUA	Itália
<b>EUR Milhões</b>	18 635	17 559	17 294	10 490	8 605
<b>% do total</b>	9,9%	9,3%	9,1%	5,5%	4,6%

 Países de origem das importações  
 Países destino das exportações  
 Turquia

**Exportações da Turquia**  
Top 5 países de destino, 2018

País	Alemanha	Reino Unido	Itália	Iraque	EUA
<b>EUR Milhões</b>	13 682	9 418	8 107	7 077	7 039
<b>% do total</b>	9,6%	6,6%	5,7%	5%	4,9%

**Exportações portuguesas de bens (Top 10) para a Turquia (2018)**

	% do total
Químicos	28,0%
Pastas celulósicas e papel	25,0%
Máquinas e aparelhos	16,7%
Plásticos e borracha	7,7%
Combustíveis minerais	5,4%
Matérias têxteis	5,1%
Veículos e outro mat. transporte	2,8%
Metais comuns	2,7%
Alimentares	1,1%
Minerais e minérios	1,0%
<b>Share Portugal nas importações da Turquia</b>	<b>0,3%</b>

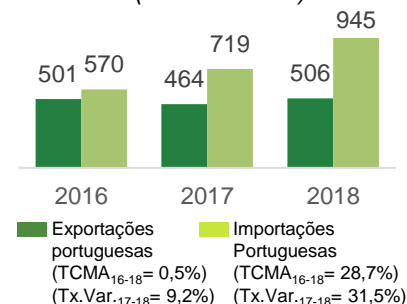
**Empresas portuguesas exportadoras (2017)**  
**803**

**Empresas portuguesas importadoras (2017)**  
**2 430**

**Convenção para evitar a dupla tributação**  
**Em vigor** (Dezembro 2006)

**Embaixada de Portugal**  
**Ancara**  
**Delegação AICEP**  
**Ancara**

**Comércio bilateral Portugal – Turquia<sup>1</sup>**  
(EUR Milhões)



■ Exportações portuguesas (TCMA<sub>16-18</sub>= 0,5%) (Tx.Var.<sub>17-18</sub>= 9,2%)  
 ■ Importações Portuguesas (TCMA<sub>16-18</sub>= 28,7%) (Tx.Var.<sub>17-18</sub>= 31,5%)

**Coefficiente de cobertura Portugal – Turquia (2018)** **53,6%**  
**Coefficiente de cobertura Portugal – Mundo (2018)** **102,3%**

<sup>1</sup> Bens e serviços

**Informação Adicional**

**Setores de Oportunidade**

- Agricultura e indústria alimentar
- Indústria automóvel
- Indústria química
- Defesa e indústria aeroespacial
- Tecnologias de Informação e comunicação
- Maquinaria
- Indústria extrativa
- Energia (nomeadamente as renováveis: hídrica, eólica, solar e geotermal)
- Infraestruturas (em regime de PPPs, em áreas como Transportes, Saúde e Energia)
- Ciências da Vida

**Apoio ao Investimento:**

- Zonas de desenvolvimento tecnológico
- Apoio a atividades de I&D
- União aduaneira entre a UE e a Turquia

**Programas de Desenvolvimento**

- Turkey's 2023 Vision Plan



<https://trade.ec.europa.eu/tradehelp/pt/unioes-aduaneiras>



<http://www.invest.gov.tr/en-US/Pages/Home.aspx>

**Feiras**

**Destaques**

ANKIROS / ANNOFER – novembro 2020 <https://www.ankiros.com/product-groups/>

CHEM SHOW EURASIA 2020 – novembro 2020 <http://www.chemshoweurasia.com/>

**Outras Feiras na Turquia**

AICEP Portugal Global <https://www.portugalglobal.pt/PT/Internacionalizar/Paginas/FeirasEventosInternacionais.aspx>

Trade Fairs Dates <http://www.tradefairdates.com/Fairs-Turkey-Z220-S1.html>

Events Eye [http://www.eventseye.com/fairs/c1\\_trade-shows\\_turkey.html](http://www.eventseye.com/fairs/c1_trade-shows_turkey.html)