

Crescimento da economia em 2019 ^E

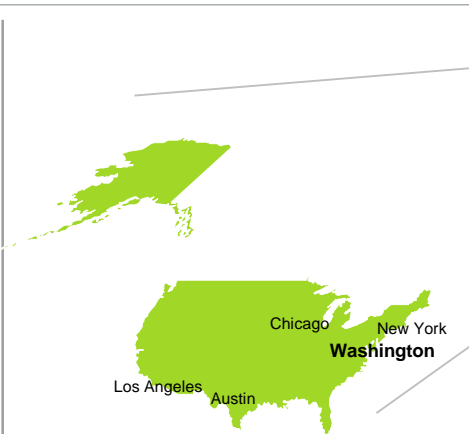
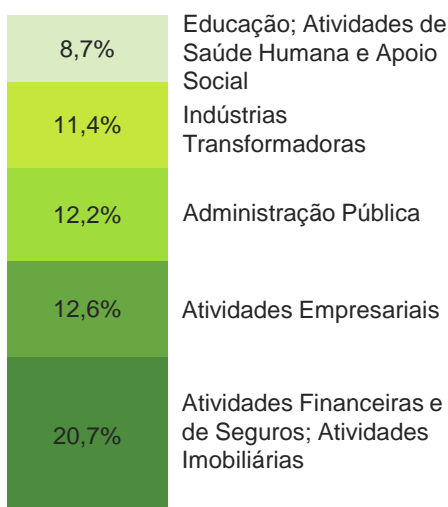
2,4%

Previsão para 2020: 2,1%

Setor com mais peso no PIB (2018):

Atividades Financeiras e de Seguros; Atividades Imobiliárias
20,7%

Repartição do PIB por setores – TOP 5 (%)



Ficha do País

| | |
|----------------------------|------------------------------------|
| Área | 9 827 mil Km ² |
| Estados Federados | 50 |
| Capital | Washington, D.C. |
| População | 325,3 milhões |
| Tipo de Governo | República Federal Presidencialista |
| Língua (oficial/dominante) | Inglês, Espanhol |
| Moeda | Dólar (USD) |



Facilidade Fazer Negócios

6/190

(Doing Business do Banco Mundial – 2020)

Competitividade (Rank)

2/141

(Global Competitiveness Index 2019 ranking)

Instituições
20/141

Infraestruturas
13/141

Adopção de Tecnologias
27/141

Capacidade de Inovação
2/141

Risco País

Coface (Risk group)



Maiores bancos a operar no país (2018):

Instituição¹

JPMorgan Chase Bank, NA

Freddie Mac

Bank of America, National Association

Wells Fargo Bank, NA

Citibank NA

Total de Ativos

(EUR milhões)

1 880 474

1 748 356 ⁽²⁰¹⁹⁾

1 510 711

1 431 653

1 192 133

Standard & Poor's (Rating)

(Classificação de AAA (menor risco) a D (maior risco, default))

Dívida longo prazo em moeda local
AA+

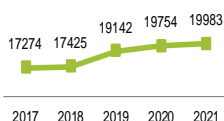
Dívida longo prazo em moeda estrangeira
AA+

Outlook
Estável

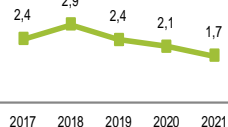
¹ A Lista de Bancos apresentada tem apenas fins informativos não representando qualquer tipo de recomendação, indicação e/ou aconselhamento por parte do Novo Banco.

Flash Macro

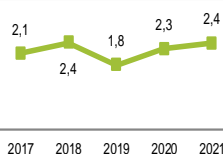
PIB
Preços correntes, EUR Mil milhões



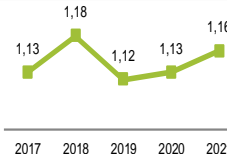
PIB
Taxa de crescimento Real



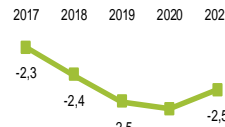
Taxa de inflação
Porcentagem



Taxa de câmbio
EUR/USD






Balança corrente
Porcentagem do PIB



Importações de bens dos EUA
Top 5 países de origem, 2018



| País | China | México | Canadá | Japão | Alemanha |
|--------------------|---------|---------|---------|---------|----------|
| EUR Milhões | 477 291 | 295 928 | 276 003 | 123 646 | 108 767 |
| % do total | 21,6% | 13,4% | 12,5% | 5,6% | 4,9% |

 Países de origem das importações
 Países destino das exportações
 EUA

Exportações de bens dos EUA
Top 5 países de destino, 2018



| País | Canadá | México | China | Japão | Reino Unido |
|--------------------|---------|---------|---------|--------|-------------|
| EUR Milhões | 254 021 | 224 945 | 101 820 | 63 751 | 56 181 |
| % do total | 18% | 15,9% | 7,2% | 4,5% | 4% |

Exportações portuguesas de bens
(Top 10) para os EUA (2018)

| | % do total |
|----------------------------------|------------|
| Combustíveis minerais | 25,2% |
| Máquinas e aparelhos | 10,5% |
| Matérias têxteis | 7,2% |
| Madeira e cortiça | 7,0% |
| Químicos | 5,8% |
| Metais comuns | 5,5% |
| Minerais e minérios | 5,2% |
| Plásticos e borracha | 5,1% |
| Alimentares | 4,3% |
| Veículos e outro mat. transporte | 4,2% |

Share Portugal nas importações dos EUA 0,15%

Empresas portuguesas exportadoras (2017)

3 526

Empresas portuguesas importadoras (2017)

9 480

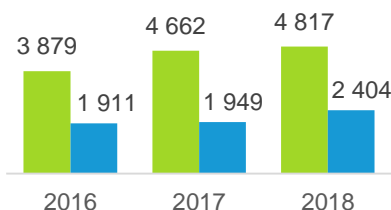
Convenção para evitar a dupla tributação

Em vigor (Janeiro 1996)

Embaixada de Portugal

Washington
Delegação AICEP
Nova York,
São Francisco

Comércio bilateral¹
Portugal – EUA
(EUR Milhões)



■ Exportações portuguesas (TCMA₁₆₋₁₈= 11,4%) (Tx.Var.₁₇₋₁₈= 3,3%)
■ Importações Portuguesas (TCMA₁₆₋₁₈= 12,1%) (Tx.Var.₁₇₋₁₈= 23,3%)

Coefficiente de cobertura Portugal - EUA (2018) 200,4%

Coefficiente de cobertura Portugal - Mundo (2018) 102,3%

¹ Bens e serviços

Informação Adicional

Oportunidades de Investimento:

- Indústria Aeroespacial
- Agronegócios
- Indústria Automóvel
- Biofarmacêuticos
- Químicos
- Energia
- Tecnologia ambiental
- Logística e Transportes
- Maquinaria e equipamentos
- Equipamentos médicos
- Software e serviços de Tecnologia de Informação
- Têxtil

Apoio ao Investimento:

- *Opportunity Zones*
- EDA (U.S Economic Development Administration) – disponibiliza inúmeros planos com vista ao desenvolvimento económico
- Programas de apoio e financiamento de alguns departamentos para áreas específicas (ex.: Department of Energy's Loan Guarantee Program)



Feiras

Destaques

International Consumer Electronics Show – janeiro 2020
<https://www.ces.tech/>

HANNOVER MESSE USA – setembro 2020
<https://hannovermesseusa.com/>

TECHTEXTIL NORTH AMERICA – maio 2020
<https://techtextil-north-america.us.messefrankfurt.com/us/en.html>

USA Trade Tasting (USATT) - maio 2020
<https://usatradetasting.com>

Outras Feiras nos EUA

AICEP Portugal Global
<https://www.portugalglobal.pt/PT/Internacionalizar/Paginas/FeirasE VentosInternacionais.aspx>

Expo Data Base
<https://www.expodatabase.com/>