



Crescimento da economia em 2019 ^E

0,9%

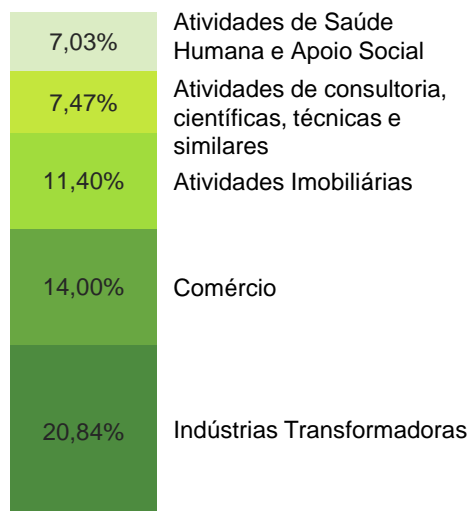
Previsão para 2020: 0,5%

Setor com mais peso no PIB (2017):

Indústrias Transformadoras

20,84%

Repartição do PIB por setores – TOP 5 (%)



Ficha do País

Área	377,9 mil Km ²
Prefeituras	47
Capital	Tóquio
População	126,7 milhões
Tipo de Governo	Monarquia Constitucional
Língua (oficial/dominante)	Japonês
Moeda	Iene



Facilidade Fazer Negócios

29/190

(Doing Business do Banco Mundial – 2020)

Competitividade (Rank)

6/141

(Global Competitiveness Index 2019 ranking)

Instituições

19/141

Infraestruturas

5/141

Adopção de Tecnologias

6/141

Capacidade de Inovação

7/141

Risco País

Coface (Risk group)



←----->
Classificação de D(risco maior) a A1 (risco menor)

Maiores bancos a operar no país (2019):

Instituição ¹	Total de Ativos (EUR milhões)
MUFG Bank Ltd	1 935 371
Japan Post Bank Co Ltd	1 596 617
Sumitomo Mitsui Banking Corporation	1 456 923
Mizuho Bank Ltd	1 367 059 (2018)
The Norinchukin Bank	809 516

¹ A Lista de Bancos apresentada tem apenas fins informativos não representando qualquer tipo de recomendação, indicação e/ou aconselhamento por parte do Novo Banco.

Standard & Poor's (Rating)

(Classificação de AAA (menor risco) a D (maior risco, default))

Dívida longo prazo em moeda local

A+

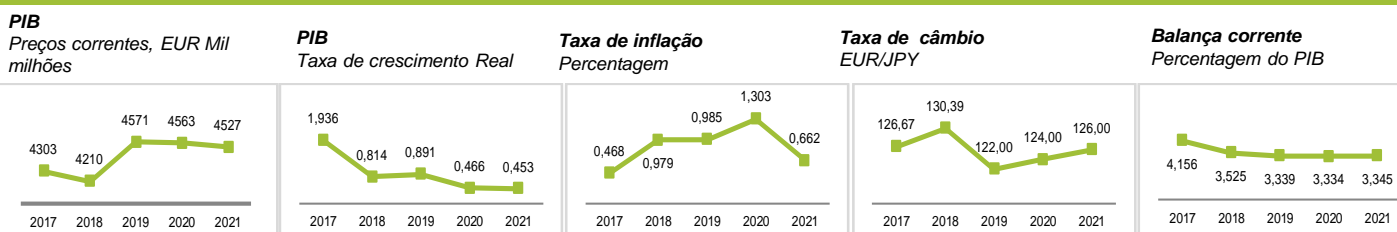
Dívida longo prazo em moeda estrangeira

A+

Outlook

Positivo

Flash Macro



Estimativas de 2018 a 2020.

Fontes: FMI, INE, BP, UN Comtrade, S&P, Bank Focus, WEF, Banco Mundial, Statistics Japan.



Importações do Japão
Top 5 países de origem, 2018



País	China	EUA	Austrália	Arábia Saudita	Coreia do Sul
EUR Milhões	147 129	70 823	38 712	28 623	27 213
% do total	23,2%	11,2%	6,1%	4,5%	4,3%

Países de origem das importações (Blue square)
Países destino das exportações (Green square)
↗ **Japão** (Arrow)

Exportações do Japão
Top 5 países de destino, 2018

País	China	EUA	Coreia do Sul	Hong Kong	Tailândia
EUR Milhões	122 079	119 206	44 476	29 427	27 351
% do total	19,5%	19,1%	7,1%	4,7%	4,4%

Exportações portuguesas de bens (Top 10) para o Japão (2018)

	% do total
Alimentares	24,7%
Máquinas e aparelhos	15,3%
Agrícolas	8,9%
Calçado	7,6%
Minerais e minérios	6,7%
Químicos	6,1%
Matérias têxteis	5,8%
Madeira e cortiça	5,3%
Instrumentos de ótica e precisão	4,5%
Vestuário	4,3%
Share Portugal nas importações do Japão	0,04%

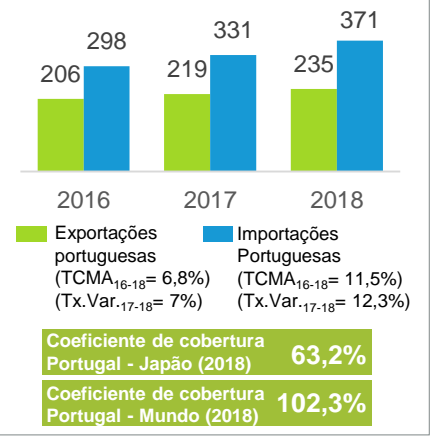
Empresas portuguesas exportadoras (2017)
979

Empresas portuguesas importadoras (2017)
1 369

Convenção para evitar a dupla tributação
Em vigor (Julho 2013)

Embaixada de Portugal
Tóquio
Delegação AICEP
Tóquio

Comércio bilateral de bens Portugal – Japão (EUR Milhões)



Informação Adicional

Oportunidades de Investimento:

- Robótica
- Biofarmacêuticos e biossimilares
- Agricultura inteligente
- Realidade Aumentada/Realidade Virtual
- Eletricidade e Energias Renováveis
- Turismo
- Ciências da vida (produtos farmacêuticos e equipamentos médicos)
- Tecnologias de Informação e Comunicação

Outras Oportunidades de Investimento:

J-messe
Online Trade Fair Database
<https://www.jetro.go.jp/en/database/j-messe/>

TTPP International Business Matching
<https://www.jetro.go.jp/ttppoas/index.html>

JETRO Japan External Trade Organization
<https://www.jetro.go.jp/en/>

Feiras

Destaques

- ELECTROTEST JAPAN** – janeiro 2020
<https://www.nepconjapan.jp/en-gb.html>
- 10th FINE PROCESS TECHNOLOGY EXPO** – janeiro 2020 - <https://www.nepconjapan.jp/en-gb/about/exhibits/fine-process-technology-expo.html>
- 4th Aerospace Technology & Components Expo Nagoya** – abril 2020 <https://www.nepconjapan.jp/en-gb/exhibit.html>

- Fashion World Tokyo** – abril 2020
www.fashion-tokyo.jp
- Outras Feiras no Japão**
- AICEP Portugal Global**
<https://www.portugalglobal.pt/PT/Internacionalizar/Paginas/FeirasEventosInternacionais.aspx>
- Trade Fairs Dates**
<http://www.tradefairdates.com/Fairs-Japan-Z112-S1.html>

- Events Eye**
http://www.eventseye.com/fairs/c1_trade-shows_japan.html
- JETRO**
<https://www.jetro.go.jp/en/database/j-messe/>