

negócios

negocios.pt

PME LÍDER

EMPRESAS QUE DINAMIZAM A ECONOMIA NACIONAL

Conseguem ser inovadoras, resilientes e competitivas mesmo num contexto marcado por grandes desafios. Conheça a lista completa das empresas distinguidas com o exclusivo estatuto PME Líder.



TURISMO DE
PORTUGAL



IAPMEI

Edição
2023

UMA INICIATIVA

novobanco



PORTUGAL
2030

A força da sua Empresa dá força à economia portuguesa.

**Lado a lado com as Empresas
portuguesas, o novobanco
é o parceiro certo para apoiar
as candidaturas ao Portugal 2030.**

A força da sua Empresa é crucial para o presente e para o futuro do nosso País. Um futuro que começa agora, com o Portugal 2030. Conte com a experiência e profissionalismo dos nossos gestores para apoiar as candidaturas ao Portugal 2030.

novobanco
EMPRESAS

Juntos fazemos o futuro.

Saiba mais:



NOVO BANCO, S.A.

4. Enquadramento | PME Líder**6. Entrevista**

Mark Bourke, novobanco
O CEO do novobanco aborda o sucesso do processo de reestruturação e antecipa um futuro robusto, mas repleto de desafios e oportunidades para as PME num contexto económico marcado pela instabilidade.

10. Reportagem

A banca perto das empresas

14. Entrevista

Luís Guerreiro, IAPMEI
À frente da instituição há poucos meses, o presidente do IAPMEI faz um balanço dos últimos anos do estatuto PME Líder e comenta o potencial dos fundos comunitários no desenvolvimento económico nacional.

16. PME Líder

Análise da década 2011-2021

19. Entrevista

Luís Araújo, Turismo de Portugal
Sustentabilidade é um dos principais desafios elencados pelo presidente do Turismo de Portugal, numa entrevista em que aborda a sazonalidade como um dos obstáculos a superar no setor.

ÁREAS ESTRATÉGICAS

- 20. Recursos humanos**
- 26. Inovação**
- 32. Sustentabilidade**
- 38. Competitividade e Coesão**

SETORES

- 44. Agricultura**
- 52. Turismo**
- 70. Indústria**
- 104. Construção, Comércio e Serviços**

FICHA TÉCNICA

Diretora: Diana Ramos
Diretor-Adjunto: Celso Filipe
Coordenação da revista: Carlos Marçalo
Textos: Mad Brain
Design, infografia e produção gráfica: André Faria/Mad Brain;
Fotografia: Mad Brain, iStock, Unsplash, Pexels
Dados: Iberinform Depósito Legal: 515649/23
Pré-impressão: Ricardo Salgado
Impressão: Lisgráfica
Distribuição: VASP
Propriedade/editora: Cofina Media S.A.



Diana Ramos,
Diretora do Jornal de Negócios

Todos temos a ganhar

São 99% do tecido empresarial português e, também por isso, são cruciais naquela que é a evolução da atividade económica em Portugal. São relevantes pelo seu volume de negócios, pelo emprego que criam e pela vida que, em muitos casos, acrescentam em zonas demograficamente mais deprimidas.

São por isso vistas, no grosso dos países europeus, como a espinha dorsal da economia. E, no conjunto dos países da União Europeia, Portugal é o quinto onde estas empresas têm um peso mais significativo face ao seu valor acrescentado, excluindo o setor financeiro.

O momento atual, sabemo-lo, trouxe uma elevada dose de complexidade financeira... Uma guerra aparentemente regional mas de perfil cada vez mais global... Uma pesada inflação que veio trocar as voltas a decisores de política monetária, a governantes, e a quem, no dia a dia, gere linhas de produção.

Apesar disso, e mesmo perante todas as dificuldades, sabemos que há exemplos nas PME de qualidade de trabalho, de inovação, de crescimento e de resistência.

As 10.239 empresas distinguidas com o Estatuto PME Líder são disso um espelho, demonstrando com o seu trabalho a importância que têm na dinâmica da economia.

Ao sublinhar estes exemplos, pretendemos também que um número cada vez maior de pequenas empresas se transforme em média. Porque sabemos que, com empresas mais sólidas, mais inovadoras e mais disruptivas todos temos a ganhar.

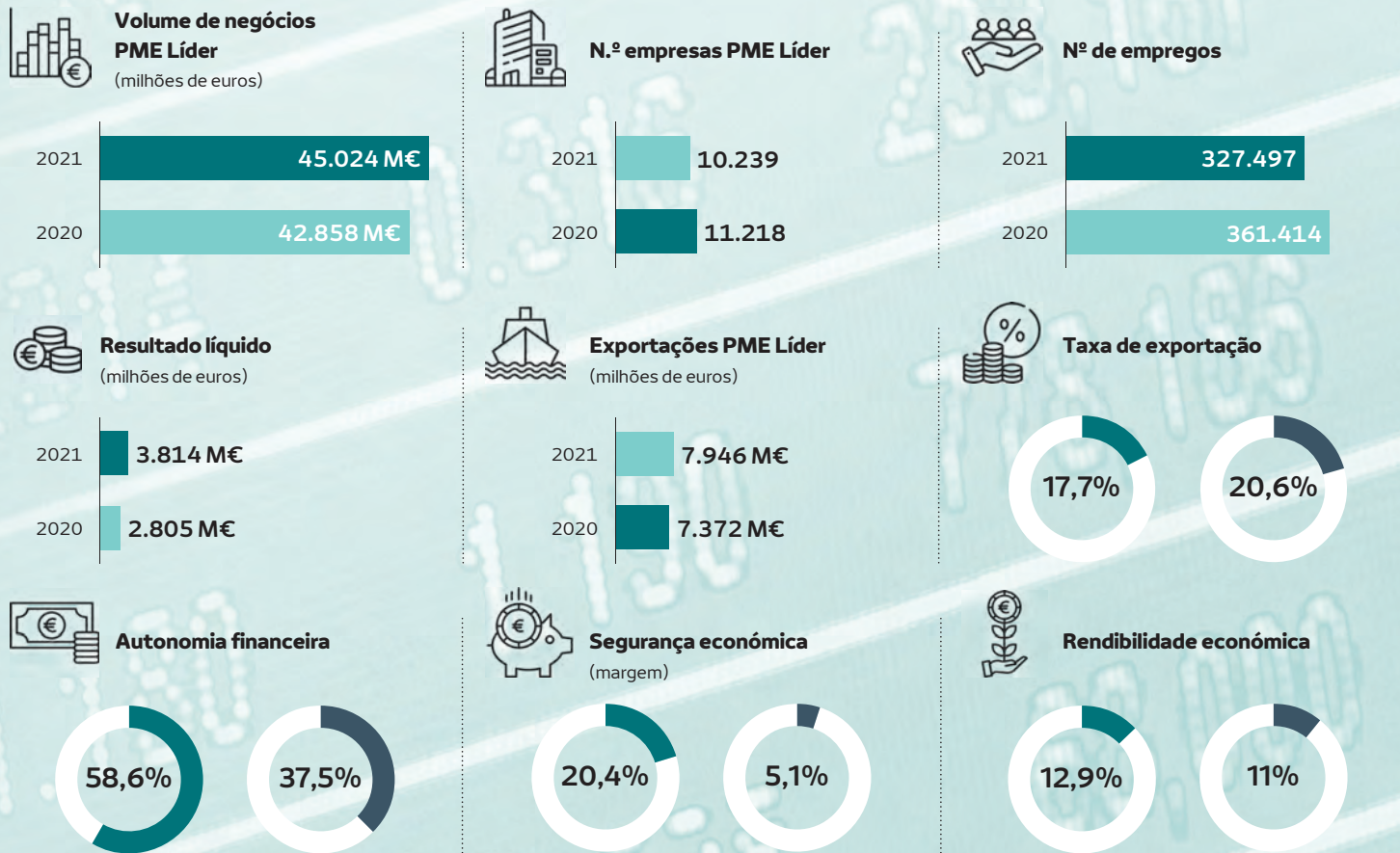
Gestão e inovação distinguem PME Líder

O 'selo de garantia' atribuído anualmente pelo IAPMEI e pelo Turismo de Portugal visa distinguir as empresas com melhor desempenho financeiro e operacional para que sirvam de exemplo ao mercado. A competitividade do país agradece.

Num universo de 1.357.657 pequenas e médias empresas (PME) registadas em Portugal, segundo dados da Pordata, 10.239 recebem este ano o estatuto de PME Líder, atribuído pelo IAPMEI e Turismo de Portugal. Representam menos de 1% do total, mas faturam mais de 45 mil milhões de euros, empregam 327.497 pessoas, exportam cerca de oito mil milhões de euros (um peso de 20% no total das empresas exportadoras), e têm uma autonomia financeira média de 57%. Este é o retrato dos negócios que, pela sua capacidade de gestão e de inovação, atingem o estatuto que lhes confere um 'selo de garantia', muito importante para a imagem de confiança que passam ao mercado. Esta distinção foi atribuída pela primeira vez em 2008 pelo IAPMEI que, há 15 anos, analisa e seleciona anualmente as empresas que cumprem um conjunto de requisitos e de indicadores financeiros.

Na edição de 2023, elaborada a partir da análise dos resultados do exercício de 2021, a consultora Iberinform conclui que, no geral, as PME Líder apresentam um menor risco estratégico, ou seja, uma probabilidade mais reduzida do valor acrescentado ser negativo, quando comparadas com as restantes PME. Isto significa que este grupo de empresas apresenta igualmente um maior crescimento dos negócios, com maior grau de valorização, maior investimento em meios estratégicos, maior peso do emprego em investigação e desenvolvimento (I&D), maior qualificação dos empregados e

PESO DAS PME LÍDER NA ECONOMIA



Legenda ● PME Líder | ● Restantes PME

FONTE: Iberinform

maior produtividade. De acordo com a mesma fonte, as PME Líder têm atingido nos últimos anos (a partir de 2017) uma maior dinâmica de captação de mercado, com menores taxas de exportação e de importação.

A análise realizada pela Iberinform revela ainda que o crescimento dos negócios nas PME Líder foi atingido com um maior grau de valorização (valor acrescentado ao valor de fornecedores a partir do valor da produção, níveis de 28% versus 25%), com maior dinâmica de investimento em meios estratégicos, e com maior peso de emprego em I&D (níveis superiores a 0,6%).

Mais rentáveis e com maior autonomia financeira

Entre as 10.239 PME Líder, a probabilidade de ter um resultado económico

negativo é mais baixo do que nas restantes PME, o que significa que terão um menor risco económico, justificado pela taxa de margem de segurança económica muito superior, com menor sustentabilidade e maior rendibilidade económica, apurou a Iberinform.

No entanto, o crescimento do volume de negócios de 2020 para 2021 foi mais evidente nas empresas sem o estatuto do IAPMEI, o que se justifica essencialmente por terem sido mais afetadas pela pandemia. A maior resiliência apresentada pelas PME Líder explica o aumento das receitas deste grupo em 1,1%, quando as restantes passaram de valores negativos na ordem dos 10%, em 2020, para os 12,5%, em 2021. Uma recuperação notória face ao primeiro ano da pandemia. Isto significa que uma PME Líder suporta, em média, melhor uma quebra

de negócios sem resultado negativo. A taxa de margem económica neste grupo era, em 2020, de 14,6%, tendo crescido para os 20,4%, em 2021. Nas restantes PME, este indicador era 0%, em 2020, tendo subido para os 5,1%, o que se aproxima dos valores de 2019, pré-pandemia.

No que se refere à autonomia financeira, as PME Líder apresentam igualmente uma média superior à das restantes empresas, o que reduz o risco financeiro. A autonomia financeira é muito mais elevada neste grupo (58,6%), enquanto nas restantes empresas é de 37,5%. Em relação ao ano anterior – 2020 –, as PME Líder apresentavam uma autonomia financeira na ordem dos 57,9%, com as restantes a atingirem 40,9%. Em 2021, conclui-se que a autonomia financeira cresceu nas PME Líder, enquanto nas outras diminuiu 3,4%.

Mark Bourke, CEO do novobanco

“Este será um ano desafiante, mas também com oportunidades para as empresas”

O novobanco reforçou o seu modelo de negócio, mantendo a política de proximidade com as empresas que o caracteriza. Foco em Portugal é uma prioridade.

Encontrámos Mark Bourke no balcão do novobanco do Fonte Nova, em Benfica, para uma conversa sobre os desafios que 2023 traz para a instituição financeira e para o setor bancário em geral. A incerteza marca o contexto económico global, mas Portugal terá oportunidades acrescidas de investimento, proporcionadas pelo Plano de Recuperação e Resiliência (PRR), que deve executar até 2026.

O novobanco tem desenvolvido, desde o início de 2023, inúmeras iniciativas com foco nas PME. Existe um reforço estratégico nestas empresas?

Sem dúvida. No novobanco continuamos a apoiar o tecido empresarial português, está no nosso ADN. Por isso, temos a responsabilidade de apostar nos setores mais dinâmicos da economia

e nas áreas estratégicas para as empresas, como o investimento, a inovação e as exportações. Continuamos a ser o único banco em Portugal que tem mais de 50% da sua carteira de crédito em empresas - 56%, para ser exato. Isto só é possível por atuarmos como um banco de proximidade e com um modelo de negócio mais reforçado e centrado em Portugal, com foco nas empresas e nas famílias portuguesas.

É por isso que este ano estamos a incrementar ainda mais a nossa já tradicional presença em ações de comunicação no terreno, sendo uma referência constante em eventos setoriais promovidos por diversas associações empresariais onde se discute o futuro do tecido empresarial e se desenvolvem soluções para os principais desafios. Estamos em iniciativas de setores estratégicos >



“

**CONTINUAMOS
A SER O ÚNICO BANCO
EM PORTUGAL QUE TEM
MAIS DE 50% DA SUA
CARTEIRA DE CRÉDITO
EM EMPRESAS – 56%,
PARA SER EXATO”**

➤ para o país e para o novobanco, como a agricultura e agroindústria, o turismo e o imobiliário, a indústria ou a logística. Privilegiamos a proximidade e a parceria com os clientes, desde as grandes empresas às PME, que são, de longe, a base do tecido empresarial português. Esta proximidade é a única forma de conseguirmos encontrar, em conjunto, soluções de apoio que vão para além do crédito direto, e que passam também por uma vertente de aconselhamento, quer pelos gestores, quer através de uma rede de parcerias externas com especialistas em diversas áreas da gestão.

A estratégia de apoio às PME inclui uma atenção especial aos fundos disponíveis no PRR?

Começámos o ano com uma aposta muito forte na temática do PRR e do Portugal 2030. Estamos agora com as PME Líder e vamos estar presentes nas principais feiras setoriais nacionais ao longo do ano, com uma presença constante no apoio ao comércio internacional e às exportações. Neste âmbito, não posso deixar de recordar que somos há cinco anos consecutivos distinguidos pela revista internacional *Global Finance* como o melhor banco de *trade finance* a atuar em Portugal. Destinado ao financiamento das PME, em 2022 contratámos 1.100 milhões de euros de linhas BEI e FEI e, este ano, já temos ao dispor uma nova linha de 300 milhões de euros com o BEI, bem como uma linha interna de 250 milhões de euros para o financiamento sustentável. Estas linhas de financiamento enquadram-se num compromisso para os próximos três anos, em que se valorizará o financiamento do investimento que vise a transição energética, promova a economia circular e uma economia de baixo carbono.

Que desafios antecipa neste ano de incerteza económica?

Este ano temos o desafio de reforçar a nossa posição como banco doméstico e de referência das empresas e das famílias. O ano de 2022 foi um marco importante para o futuro do banco, com a conclusão do processo de reestruturação, a apresentação de

“
**APESAR DA INCERTEZA
E DA SUBIDA DAS TAXAS
DE JURO, O NOVOBANCO
NÃO ANTECIPA IMPACTOS
SIGNIFICATIVOS QUE POSSAM
VIR A OCASIONAR AUMENTOS
DE INCUMPRIMENTO”**

resultados financeiros robustos e a entrega de todos os objetivos de médio prazo. Fruto do desempenho financeiro e de sólidos rácios de capital, estamos agora mais preparados que nunca para continuar ao lado dos nossos clientes, aprofundando a nossa estratégia de foco no cliente. Como banco doméstico, trabalhamos para oferecer as soluções setoriais mais competitivas, inovadoras e ajustadas às necessidades do dia a dia das PME. No âmbito da oferta, temos consciência do desafio que a transição para uma economia sustentável significa para os nossos clientes empresariais.

Que papel terão os bancos ao nível do apoio à transição energética?

Acreditamos que os bancos desempenharão um papel importante no financiamento dessa transição. Iniciámos este percurso com a simplificação do quadro de notação interna de risco e a avaliação dos riscos climáticos e ambientais, e da afetação eficiente do capital, suportada na eficácia das ferramentas de medição da rentabilidade ajustada pelo risco.

Na sua opinião, há, no setor financeiro, riscos de incumprimento fruto da instabilidade das economias?

Ao nível do setor financeiro, a economia e a banca continuarão bastante condicionados pelos cenários de incerteza geopolítica e





pela pressão a que continuamos a assistir ao nível da inflação, que já se traduzem na alteração das políticas monetárias. Apesar desta incerteza e do ambiente de subida das taxas de juro, o novobanco não antecipa, neste momento, impactos significativos que possam vir a ocasionar aumentos de incumprimento.

Tendo em conta a volatilidade económica dos últimos anos, que desafios antecipa para as PME no decorrer do ano?

O contexto económico será desafiante para as PME, com pós-pandemia e conflito militar a trazerem elevada volatilidade e incerteza, com aumento dos custos de energia e das matérias-primas. Mas é precisamente nestas alturas de incerteza que a nossa forma de atuação como banco de proximidade faz a diferença. Em parceria com o Banco Português de Fomento, estamos ativamente a apoiar as empresas afetadas pelo aumento acentuado dos custos de produção, através da linha de apoio com garantia mútua. Além disso, temos também ao dispor soluções de apoio ao fundo de manei, entre as quais destaco o Factoring e Confirming, muito adequadas nesta conjuntura, e nas quais temos crescido de forma acelerada. Ainda no contexto económico, Portugal tem desafios ao nível da competitividade e da produtividade, com os empresários a terem dificuldades em captar e reter mão-de-obra qualificada, pelo que temos reforçado a oferta das nossas soluções de recursos humanos para que as empresas possam ter propostas de valor e fidelizar o seu capital humano.

A execução do Portugal 2030 será uma oportunidade para as empresas?

Em 2023, a agenda dos empresários portugueses será marcada também pelo arranque das candidaturas ao Portugal 2030, naquele que será um dos principais pilares de investimento do nosso país. Este novo programa irá mobilizar, ao longo da próxima década, um total de 23 mil milhões de euros para apoiar projetos de investimento das empresas, e o novobanco posiciona-se desde logo como o banco parceiro para apoiar as candidaturas

“

TEMOS CONSCIÊNCIA DO DESAFIO QUE A TRANSIÇÃO PARA UMA ECONOMIA SUSTENTÁVEL SIGNIFICA PARA OS NOSSOS CLIENTES EMPRESARIAIS”

dos seus clientes. Será um ano desafiante, mas também com algumas oportunidades para as empresas.

Numa altura em que os temas ESG ganham importância crescente, de que forma está o banco a preparar-se para esta nova realidade?

Sem dúvida que os temas ligados ao ESG têm hoje uma relevância significativa no meio empresarial, sendo que já posicionámos esta temática no nosso modelo de negócio e trabalhamos para ser uma referência e liderar este movimento. Em 2022 criámos uma estrutura interna, o Gabinete de ESG, que reporta diretamente ao conselho de administração executivo e que lidera, no dia a dia, a integração destes temas nos nossos procedimentos de forma transversal. Tomámos a decisão de sermos pioneiros para podermos ser um exemplo prático para os nossos clientes e para termos legitimidade para os apoiarmos, principalmente as PME, nesta transição para uma economia de baixo carbono. Alinhado com este propósito, o banco está a preparar, com associações empresariais e comerciais, um conjunto de ações de formação para PME, para sensibilizar e preparar as empresas de menor dimensão e de menores recursos técnicos para os desafios que os temas ESG, especialmente no acesso ao financiamento, vão trazer a curto e médio prazo.



Manuel Novo (ao centro), CEO da Erofio Atlântico, lidera uma visita guiada a Carlos Brandão (à esquerda) e Andrés Baltar (à direita), administradores do novobanco

Proximidade entre empresários e a banca é essencial para a competitividade

Pertencem a setores considerados mais ‘tradicionais’, mas isso não significa que fecham as portas à inovação e à entrada noutras geografias. Erofio Atlântico e Madeibranca (grupo JNadais) são dois exemplos de negócios com uma longa história de sucesso e de resiliência.

**MANUEL NOVO,
CEO DA EROFIO
ATLÂNTICO, INVESTIU
NA CONSTRUÇÃO
DE UMA UNIDADE
DEDICADA À
INVESTIGAÇÃO E
DESENVOLVIMENTO,
QUE INAUGUROU
EM 2022. OBJETIVO
É CRIAR PROJETOS
INOVADORES**



Investimento em tecnologia e equipamento é uma constante na Erofio Atlântico

Ao lado do edifício principal da Erofio Atlântico, perto da Batalha, um outro chama a atenção pela sua arquitetura arrojada. Procuramos uma fábrica de moldes e injeção, mas aquele edifício respira inovação e modernidade. Percebemos que a unidade de produção da Erofio se situa à nossa frente, o aspeto mais tradicional, mas mantém-se a curiosidade sobre aquela construção, tonalidade de cinzento e rodeada de água e de passadiços em madeira. Virámos a descobrir mais tarde que se trata de uma unidade dedicada à investigação e desenvolvimento da empresa, inaugurada em 2022, que albergará um conjunto de projetos inovadores que ali serão testados.

Este edifício é a ‘menina dos olhos’ de Manuel Novo, fundador e CEO da Erofio Atlântico, que se inspirou num hotel alemão para o design e a construção do novo espaço, no qual a sustentabilidade faz parte do ADN. O investimento foi elevado, mas a satisfação do administrador com o resultado está bem patente no rosto e no sorriso com que nos faz uma visita guiada. “É autossuficiente em termos energéticos”, congratula-se.

Esta é, aliás, uma preocupação transversal a todos os edifícios que ocupam os cerca de 17 mil metros quadrados de

área. No total estão instalados 980Kw de painéis fotovoltaicos, adquiridos através dos apoios dos fundos do Portugal 2020, a que acedeu através do novobanco. Andrés Baltar, administrador do banco com o pelouro das empresas, comprova a relação de proximidade e de antiguidade com a Erofio, “praticamente desde a sua fundação”, uma parceria que classifica como “essencial para a competitividade”.

Mas os investimentos na empresa da Batalha vão muito além da sustentabilidade. Na parte da produção, de onde saem as mais diversas peças para a indústria automóvel – a área com



O grupo JNadais comercializa madeiras em bruto, mas também os seus derivados através da Madeirbranca

maior peso no negócio desta PME Líder –, a automação é visível e, mesmo não sendo uma fábrica 4.0 a 100%, este é o caminho que Manuel Novo está a percorrer. “Já consigo saber onde se perde mais tempo no processo e consigo resolver, mas ainda não é possível controlar tudo”, explica. Aqui, o investimento também é contínuo. O administrador exemplifica: “numa das secções instalei duas máquinas novas, coloquei uma UPS só para esta secção e também um compressor, o que evita picos de corrente e entropia na produção dos moldes”.

De uma ponta à outra da fábrica há máquinas com 20 anos, adquiridas no início do negócio, mas as mais recentes foram compradas durante a pandemia porque, explica o administrador, a evolução é constante e a necessidade de atualização também. Os braços robóticos, que ajudam na montagem de algumas peças, também marcam presença e são, nas palavras de Manuel Novo, “indispensáveis para assegurar a precisão”. Aqui, como nas restantes aquisições, a parceria com o novobanco tem sido muito importante, como reconhece o CEO. Do lado da instituição bancária, Andrés Baltar reforça a importância desta relação de proximidade, “que já é também de amizade”, salienta.

Pode dizer-se que o grande desafio nesta unidade de produção é a constante atualização e a exigência imposta pelas diversas certificações que detém. “Temos que estar certificados porque fazemos parte da cadeia de abastecimento das grandes marcas automóveis”. Também por isso, o estatuto de PME Líder, que renova anualmente, é importante porque confere o selo de credibilidade e de garantia para quem compra ou para quem procura um novo fornecedor. “As PME Líder são muito importantes para o novobanco porque representam um universo importante, quer ao nível da faturação, como do emprego e da exportação”, reconhece Andrés Baltar.

Instabilidade impulsionou negócio

Com alguns desafios comuns, nomeadamente ao nível da sustentabilidade, a indústria da madeira está igualmente integrada num setor bastante competitivo e que exige uma atenção constante ao mercado e aos clientes. “Este é um setor com bastante concorrência”, diz >



“AS PME LÍDER SÃO MUITO IMPORTANTES PARA O NOVOBANCO PORQUE REPRESENTAM UM UNIVERSO IMPORTANTE, QUER AO NÍVEL DA FATURAÇÃO, COMO DO EMPREGO E DA EXPORTAÇÃO”, APONTA ANDRÉS BALTAR, ADMINISTRADOR DA INSTITUIÇÃO

Manuel Novo e Cláudia Novo (ao centro), da Erofio Atlântico, com Liliana Duarte e Andrés Baltar

➤ Andrea Nadais, responsável da Madeirbranca, empresa que comercializa derivados de madeira e que faz parte do grupo JNadais, fundado há 54 anos pelo pai que, não obstante os seus 75 anos, continua à frente do negócio de comércio de madeiras em bruto. Apesar da longa história e de uma reputação que ajuda a abrir as portas a novos clientes, “não queremos ser os maiores porque quanto maior, maior a tormenta”, explica. Ainda assim, seriedade, trabalho e serviço ao cliente são, na sua perspetiva, os fatores críticos de sucesso que distinguem o grupo com sede em Albergaria-a-Velha, Aveiro. “É mesmo pelo serviço que prestamos na distribuição porque nos preços temos concorrentes mais competitivos, mas nunca dizemos

que não ao nosso cliente, e estamos sempre disponíveis”, reforça.

Apesar das dificuldades que o setor enfrenta, especialmente no que se refere à instabilidade provocada pela subida nos preços das matérias-primas, a JNadais e a Madeirbranca ganharam mercado nos anos de pandemia e tiveram, em 2022, o seu melhor ano de sempre. A fazer a diferença, explica Andrea Nadais, esteve a empresa que o grupo detém em Angola, cuja atividade está a correr muito bem. “Enviamos a mercadoria e recebemos o dinheiro, e isso permite-nos alavancar o nosso negócio”, explica.

O facto de deter o estatuto de PME Líder também facilita a relação com a banca. “Esta distinção é, acima de tudo, uma questão de imagem, porque mostra

que cumprimos os requisitos financeiros e isso é, em termos de prestígio, muito bom”, confessa a gestora, que reconhece igualmente a vantagem de conseguir condições mais vantajosas com a banca. “A ligação com a banca, mais concretamente com o novobanco, é uma relação de parceria”. Uma opinião que vai ao encontro das características que Luís Ribeiro inclui no ADN do novobanco, e à qual acrescenta a proximidade com os clientes como fator diferenciador. “Esta ligação com os clientes empresariais é uma pedra basilar do nosso funcionamento”, salienta o administrador daquela entidade bancária. “Procuramos estar ao lado das empresas no dia-a-dia, com soluções de apoio ao fundo de maneio, no investimento, com soluções de financiamento competitivas, na internacionalização, com soluções de trade finance para apoiar as exportações e as importações, e nos recebimentos, com soluções de meios de pagamento inovadores, que simplificam a sua atividade”, acrescenta.

Na perspetiva de Luís Ribeiro, esta relação de proximidade e de parceria que procura desenvolver, não só com as PME Líder, é benéfica para ambas as partes. “As empresas podem contar com um parceiro financeiro de confiança, que conhece o seu negócio e que está ciente dos seus desafios, enquanto o novobanco passará a ter mais oportunidades de negócio relevantes, que vão ao encontro das necessidades e ao ciclo de investimento de cada cliente”, conclui.



“NUNCA DIZEMOS QUE NÃO AO NOSSO CLIENTE E ESTAMOS SEMPRE DISPONÍVEIS”, AFIRMA ANDREA NADAIS. A RESPONSÁVEL DA JNADAIS ACREDITA NA PROXIMIDADE COMO FATOR COMPETITIVO

Luís Ribeiro, administrador do novobanco, e Andrea Nadais, responsável pela JNadais

› Insight View

Faça crescer o seu negócio

Solicite um teste gratuito
durante 15 dias

Com o Insight View pode:

1. Encontrar **novos e bons clientes**.
2. **Analisar** a situação financeira das empresas.
3. **Minimizar o risco** de incumprimento das suas operações comerciais.



Essencial para as áreas
**financeiras, de marketing,
compras e riscos.**

Recomendado por
97% dos nossos clientes.

insightview.pt
21 358 88 77

O Insight View é uma solução avançada com informação empresarial de todo o mundo, para as áreas financeiras, de risco, marketing, vendas, compras e logística identificarem oportunidades de negócio e minimizarem os seus riscos.

Iberinform
Crédito y Caución

Tech it easy

Estatuto PME Líder fortalece tecido empresarial nacional

Luís Guerreiro, presidente do IAPMEI, destaca a importância deste ‘selo de qualidade’ que considera uma oportunidade de crescimento para as empresas.



NO ATUAL CENÁRIO DE VOLATILIDADE E INCERTEZA, CREIO QUE É TAMBÉM IMPORTANTE SUBLINHAR OS DESAFIOS ASSOCIADOS À TRANSIÇÃO ENERGÉTICA E À DESCARBONIZAÇÃO”

Mais do que o aumento do número de organizações com o estatuto de PME Líder, o presidente do IAPMEI acredita que é importante assegurar que as empresas são resilientes, ágeis e inovadoras. Luís Guerreiro defende ainda que os fundos comunitários representam oportunidades que não devem ser desperdiçadas.

Diria que os empresários nacionais estão atualmente mais preocupados em obter o estatuto de PME Líder por reconhecê-lo como um selo de qualidade das suas organizações?

Os Estatutos Líder e Excelência beneficiam as empresas em duas dimensões. Na dimensão do reconhecimento e notoriedade de uma gestão de qualidade, excelência e robustez que, necessariamente, se traduz depois nos bons rácios económicos dessas empresas. Deter o Estatuto PME Líder confere às empresas visibilidade, mas é fundamentalmente um sinal gerador de confiança, fator fundamental na relação com fornecedores, clientes e em toda a cadeia de valor onde atuam, nos mercados interno e externo, permitindo-lhes assim abrir mais facilmente portas para novos negócios e parcerias. A segunda dimensão refere-se às vantagens com que podem aceder a capital junto das entidades financiadoras. As PME Líder têm programas preferenciais de

financiamento junto da banca, assim como, em muito casos, a possibilidade de aceder a empréstimos com garantia mútua. Esta maior facilidade de acesso a fundos é tanto mais importante quanto maior for a volatilidade dos mercados de capitais, e também em alturas inflacionistas, como as que se vivem atualmente, em que o acesso ao financiamento é mais restritivo e mais dispendioso.

Num contexto de inflação, guerra, aumento do custo da energia e problemas logísticos nas cadeias de abastecimento, quais são, no seu entender, os grandes desafios para a generalidade das PME nacionais?

Sabemos que os impactos destes eventos e a sua ressonância na economia e em muitas empresas, sobretudo nas de menor dimensão, vão perdurar e exigir muita atenção. O nosso tecido empresarial, tal como acontece com a maioria dos nossos parceiros comerciais, é maioritariamente composto por PME e estas constituem um importante elemento de estabilidade e de dinamização do crescimento socioeconómico. É verdade que cada setor, cada atividade, enfrenta desafios de natureza específica, mas os traços comuns são bastante significativos. Estes resultam da necessidade de aumentar a capacidade de adaptação e de diferenciação no mercado, investir na capacidade de perceber as necessidades dos clientes e, sobretudo, de as antecipar. Por último, deverão saber preparar-se para competir num contexto globalizado, em mercados e contextos de consumo cada vez mais exigentes. Mas no atual cenário de volatilidade e incerteza, creio que é também importante sublinhar os desafios associados à transição energética e à descarbonização, os quais, se não forem assumidos a tempo poderão colocar em dificuldade as empresas, dado o peso que normalmente a energia tem na estrutura de custos das empresas. Por outro lado, a adoção de energias limpas contribui positivamente para outro desafio que é o da sustentabilidade.

Qual o papel do IAPMEI na promoção deste estatuto, e no apoio às empresas para que sejam cada vez mais as que cumprem os requisitos para obtê-lo?

O crescimento do número de PME Líder é importante, mas o mais relevante é termos cada vez mais empresas sólidas, resilientes, ágeis, inovadoras, com uma utilização mais produtiva e eficiente dos recursos e com os consequentes impactos positivos na criação de emprego e na coesão territorial. Com este objetivo em vista, estamos focados em diferentes dimensões. Por um lado, no aperfeiçoamento de soluções para mantermos a proximidade às nossas empresas e identificarmos as suas necessidades. Temos um atendimento personalizado tanto a nível local, por exemplo nos Espaços Empresa, como através de uma linha telefónica de apoio dedicada. Por outro lado, continuamos empenhados ao nível da gestão de instrumentos para o reequilíbrio financeiro das PME, do seu financiamento e do investimento, fator importantíssimo para aumentar a capitalização das empresas. Ao nível dos incentivos comunitários colaboramos ativamente, nomeadamente através do encerramento do Portugal 2020, da execução do Plano de Recuperação e Resiliência e do Portugal 2030.

O Portugal 2030 está a abrir os primeiros concursos. Que desafios levanta face ao contexto internacional que vivemos?

Diria que o principal desafio, e um para o qual o IAPMEI vem já trabalhando há longo tempo, será capacitar as empresas para que utilizem os recursos à disposição neste novo ciclo de apoios para efetiva inovação, investigação e desenvolvimento, redução das dependências endógenas e exógenas, e para a aposta em fatores diferenciadores que as posicionem de forma mais competitiva nos mercados. Aliado a este grande objetivo, temos o da sustentabilidade, como já mencionado, vital e urgente também, e que deve alinhar-se paralelamente a todos os que já enunciei, na definição e concretização das estratégias e dos planos de investimento das

“

O CRESCIMENTO DO NÚMERO DE PME LÍDER É IMPORTANTE, MAS O MAIS RELEVANTE É TERMOS CADA VEZ MAIS EMPRESAS SÓLIDAS, RESILIENTES, ÁGEIS E INOVADORAS”

empresas. O Portugal 2030 serve estes objetivos, nos programas regionais e nos programas temáticos, e gostaria de realçar que as PME são das principais beneficiárias destes programas, que são uma oportunidade para que estas cresçam e fortaleçam o tecido empresarial português.

As Agendas Mobilizadoras são um modelo inovador de trabalho em consórcio para o acesso a fundos comunitários. Acredita que este é um modelo funcional e diferenciador?

É de facto uma mudança de paradigma no modelo de candidaturas que visa consolidar e expandir sinergias entre o tecido empresarial e o sistema científico e tecnológico em Portugal, contribuindo para o incremento da competitividade e resiliência da economia portuguesa, com base em I&D, na inovação e na diversificação e especialização da estrutura produtiva. Foram selecionadas 53 agendas com um investimento total aproximado de 7 mil milhões de euros, sendo cerca de 2,8 mil milhões de euros financiados pela medida C5 do PRR. Ou seja, é um grande esforço de financiamento tanto do setor privado como do setor público. Temos cerca de 1300 entidades envolvidas, entre as quais cerca de 1000 empresas, sendo 60% PME, e 120 entidades do sistema de investigação e inovação. Conceptualmente o modelo é complexo, diferenciador, mas funcional.

PME Líder ganham fôlego na última década

Resultado líquido é o indicador mais distintivo das empresas com o estatuto atribuído pelo IAPMEI e pelo Turismo de Portugal face às restantes PME entre 2011 e 2021. São dez anos em que o aumento do volume de negócios deste grupo é constante, contribuindo para um crescente peso na economia.

Paulo Deus, analista da Iberinform

Paulo Portas disse, recentemente, durante a sua participação na primeira 'PME Líder Talk', promovida pelo novobanco, em parceria com o Jornal de Negócios, que estas empresas "são o motor da economia". Uma conclusão que pode igualmente ser retirada da análise feita ao comportamento das PME Líder durante a última década. O trabalho, realizado pela consultora Iberinform, revela um desempenho dinâmico e coerente, com um crescimento consolidado, quer no número de entidades distinguidas com

o 'selo de qualidade' do IAPMEI, quer ao nível dos diversos indicadores financeiros analisados. As principais conclusões permitem destacar o peso que estas entidades conquistaram na economia nacional, através da evolução notória do volume de negócios total, mas também do resultado líquido, o que se traduz numa imagem global de eficiência.

Valor a crescer e risco a reduzir

A valorização das PME Líder ao longo da década 2011/2021 é uma realidade que se reflete no peso que este grupo de empresas ganhou, durante este período, na economia nacional, o que lhes confere um nível de risco cada vez mais baixo

e diminuído. Nestes dez anos, o crescimento do Valor Acrescentado Bruto (VAB) passou de 5,2% em 2011 para 6,9% em 2021, com maiores aumentos a partir de 2017, contribuindo para a importância destes negócios para o Produto Interno Bruto (PIB) do país. O grau de valorização dos negócios (VAB/Volume de Negócios) e o resultado líquido obtido a partir do VAB tiveram uma tendência crescente e passaram, respetivamente, de 22,4% em 2011 para 28,4% em 2021, e de 13,2% em 2011 para 29,7% em 2021.

Empresas mais produtivas

No geral, as PME Líder apresentam menor risco estratégico (probabilidade de o



valor acrescentado ser negativo) e maior produtividade. Nos últimos anos, especialmente a partir de 2017, as empresas com este estatuto têm manifestado uma maior dinâmica de captação de mercado, com menores taxas de exportação e de importação.

O crescimento dos negócios foi atingido com um maior grau de valorização (valor acrescentado ao valor de fornecedores a partir do valor da produção, níveis de 28% versus 25%), com maior dinâmica de investimento em meios estratégicos e com maior peso de emprego em I&D (níveis superiores a 0,6%). No entanto, o peso dos investimentos em projetos e desenvolvimento e em

propriedade industrial é menor, tal como o peso de gastos em formação no valor dos empregados.

Já a qualificação-valor unitário e a produtividade dos empregados resultam num aumento, ao longo da década 2011/2021, de 1,58 euros para 1,84 euros de valor acrescentado por cada euro de valor de empregados, enquanto o total de empresas sem este estatuto estagnou nos 1,64 euros.

Resiliência financeira é ponto forte

A probabilidade de o resultado económico ser negativo numa PME Líder é menor, o que revela um risco económico inferior, uma vez que apresentam, em média, taxas de margem de segurança económica muito superiores, assim como maior rentabilidade económica.

Neste grupo de empresas, o nível de volume de negócios passou de 8,2% acima do seu ponto crítico de rentabilidade nula em 2011 para 20,4% em 2021. Ou seja, mantendo-se a taxa de margem sobre custos variáveis e os custos fixos, em média ponderada uma PME Líder suportaria uma quebra de negócios até -20,4%, sem resultado negativo. A referência era de 2,8% e passou a ser de 5,1%.

A sustentabilidade é maior na indústria e no turismo, mas menor no seu todo, no sentido em que há menor eficiência energética (2,19% de gastos energéticos por valor da produção, versus 1,83%, apesar de menores do que em 2011, 2,75%, na indústria 2,32% versus 2,42% em 2021). Há também menor reversibilidade estratégica, menor peso de gastos estratégicos reversíveis, cuja variação depende de decisões imediatas de gestão, na relação com o meio ambiente envolvente, apesar do maior peso de donativos, uma das suas componentes (1,1% versus 0,7%).

A rentabilidade económica era também inferior em 2011 (8,4%/10% da referência) aumentou e passou a ser superior em 2021 (12,9%/11%), com o contributo determinante da indústria (15,3% versus 10,8% em 2021, aumentando ao longo da década a sua constante superioridade) e do turismo.

Mais autonomia, menos endividamento

Autonomia financeira muito superior, com peso do endividamento remunerado

muito inferior, e com uma rentabilidade financeira mais elevada são outros pontos fortes no grupo das PME Líder. A autonomia financeira é maior do que nas empresas sem este estatuto (58,6% versus 37,5%), e aumentou em relação a 2011 (43,4% versus 34,5%).

O peso dos financiamentos remunerados com juros é também inferior (17,9% versus 27,9%) e baixou ao longo da década (24,6% versus 39,1% em 2013), sendo coberto por fluxos de valor económico (EBITDA recorrente) extrapolado de 1,3 anos versus 4,5 anos da referência (2,4 anos e 6,6 anos em 2013). O grau de absorção desse resultado económico bruto por juros e outros gastos de financiamento foi de apenas 2,5% versus 15,9% (15% versus 30,8% em 2011).

A rentabilidade financeira, o resultado líquido de impostos que é obtido por relação com os capitais próprios, é superior, de 15,7% (11,7% na referência), e acrescido em relação a 2011 (8,1% versus 10,3%).

Tesouraria saudável

Fluxos de caixa positivos e uma tesouraria capaz de dar resposta às necessidades operacionais do negócio também marcam a diferença no grupo das PME Líder. O prazo médio de pagamento a fornecedores é baixo, inferior às empresas sem este estatuto (57 dias versus 70 dias), e foi reduzido em relação a 2011 (71 dias versus 80 dias).

Os recebimentos de clientes são superiores aos pagamentos aos fornecedores e aos empregados (caixa gerada pelas operações) em 13,1% do volume de negócios, inferior à referência em 2021 (15,2%), mas com aumento em relação a 2011 (8,8% versus 13%). Mais uma vez, na indústria e no turismo o indicador é mais favorável. Os fluxos de caixa representam 25,1% do saldo de caixa em 2021, inferior à referência (32,4%).

O tempo de redução da atividade até à rutura de tesouraria é de 4,66 meses, muito superior à referência (2,48 meses), e foi muito acrescida em relação a 2011 (1,91 meses versus 1,62 meses), o que manifesta muito maiores graus de liberdade na redução da atividade, como aconteceu a muitas PME Líder com os impactos da pandemia, nomeadamente na cadeia de valor do turismo.

"Queremos 90% da oferta com gestão eficiente dos recursos"

Garantir o crescimento do setor e reduzir a sazonalidade são, para o presidente do Turismo de Portugal, prioridades a endereçar. Sustentabilidade ambiental e social não deve ser esquecida, defende ainda Luís Araújo.



EM 2022, O SETOR DO TURISMO FOI AQUELE QUE MAIS VALORIZOU A MÃO-DE-OBRA, O QUE É VISÍVEL EM TERMOS DE REMUNERAÇÃO SALARIAL, MAS QUE NÃO É SUFICIENTE"

Em 2022, o turismo em território nacional recuperou o fôlego e cresceu 15,4% em receitas quando comparado com o último ano pré-pandemia. Em termos de dormidas e hóspedes, Portugal ficou a uma distância de apenas 0,5% face a 2019, mas os indicadores para 2023 são, diz Luís Araújo, "muito encorajadores".

Olhando para o universo das PME nacionais no setor do turismo, quais diria que são os grandes desafios atuais com que se debatem?

Os desafios impostos às PME do turismo são relativamente semelhantes aos que se verificam nos vários setores de atividade. São muitas as incertezas que, por certo, irão marcar o ano de 2023, nomeadamente o aumento dos custos e a evolução da inflação, enquanto consequência natural dos fenómenos globais e das previsões existentes. Estamos a seguir de perto o desenvolvimento da situação económica das empresas do setor, e disponíveis para reforçar os apoios que se revelarem necessários. As perspetivas de crescimento do setor no longo prazo são, no entanto, muito boas e existem indicadores que comprovam a grande resiliência e competitividade das nossas empresas.

Temos cerca de 10 mil PME Líder, um número que tem crescido a cada ano.

O que falta para que mais empresas consigam ter condições para receber este estatuto?

É um caminho que passa, inevitavelmente, por garantir às empresas mecanismos financeiros que promovam a sua capitalização, tendo em vista a sustentabilidade financeira, a promoção da sua notoriedade, o compromisso com a sua consolidação e sustentabilidade, e com renovadas apostas no acesso ao investimento, à capacitação, aos mercados e ao conhecimento.

São vários os exemplos de que este é um caminho a ser já posto em prática. É o caso da última *call* lançada pela Portugal Ventures, Turismo + Crescimento, que veio permitir o reforço daquilo que é a aposta no tecido empresarial, com uma dotação de dez milhões para empresas que queiram reforçar a sua aposta no setor. Isto significa desenvolver novos produtos ou internacionalizar-se, ou mesmo remodelar alguma infraestrutura. Não é algo de agora, temo-lo feito, principalmente nos dois anos de pandemia em que foram disponibilizados 2,8 mil milhões de euros, 800 milhões a fundo perdido. Sempre dissemos que o nosso papel era ouvir as necessidades das empresas e agir quando essas necessidades surgissem, e é o que continuaremos a fazer.

O país está a conseguir atrair mais turistas para regiões menos tradicionais e a criar valor acrescentado com produtos diferenciadores?

Existe atualmente uma aposta grande na descentralização e no conhecimento do interior, razão pela qual o Turismo de Portugal está a apoiar o Governo na construção de uma estratégia para o interior e o seu desenvolvimento, com sinergias com o litoral. Vemos grandes crescimentos nos Açores e também no Norte, no Centro e no Alentejo, muito alavancados por produtos específicos, como é o caso do enoturismo. Este é um segmento com procura em todas as regiões do país, incluindo nos Açores. Ainda assim, é preciso trabalhar no

que falta para que esse crescimento seja de ainda maior valor. Neste âmbito, incluem-se fatores como a estadia média, a redução da taxa de sazonalidade e a criação de redes colaborativas – como é o caso do que está a ser feito no Turismo Industrial. Com a estratégia para o interior, e aquele que tem sido o trabalho desenvolvido pelo Turismo de Portugal em termos de promoção e dinamização da oferta – em conjunto com as ERT – podemos dar passos muito positivos num futuro não muito distante.

A questão da sustentabilidade é, por si só, um fator diferenciador da oferta e essencial para a competitividade do país enquanto destino turístico. As empresas do setor estão conscientes desta importância?

A sustentabilidade é algo que está tão presente no dia a dia de todos nós que já não pode ser encarada como uma mera tendência. Existe uma consciência crescente de que todos temos responsabilidade do ponto de vista de gestão do destino, e isso obriga-nos a ser ainda mais sustentáveis a nível ambiental e também social. O caminho passa agora, principalmente, por uma mudança de atitude e de mentalidade, e de percebermos que a sustentabilidade não é só ambiental, é também social. Isto tem a ver com uma componente de diversidade, de inclusão e de colaboração. Mas, principalmente, esta componente de preocupação com as pessoas que trabalham nas empresas e que é cada vez mais essencial. Não esquecendo, claro, que temos metas ambiciosas até 2027, nomeadamente na ótica da transição ambiental. De acordo com a Estratégia Turismo 2027 queremos ter 90% da oferta turística com medidas de gestão eficiente de água, energia e resíduos. Atualmente, estamos entre os 60% e os 65%, o que revela que ainda existe caminho a fazer.

O setor do turismo, tal como outros setores da economia, continua a sofrer com a falta de recursos humanos. Que passos

são necessários para inverter este cenário, e o que está já a ser feito?

A questão da mão-de-obra é um tema que não afeta exclusivamente Portugal. É de toda a Europa, e que tem a ver com três fatores muito claros. O primeiro é demográfico, pois temos uma população que está a envelhecer e precisamos de imigração. É aqui que temos de atuar numa estratégia de longo prazo que inclui, nomeadamente, trazer pessoas de fora. A segunda componente tem a ver com recursos humanos. Há um trabalho de qualificar o setor, que está a ser feito pelo Turismo de Portugal, mas também da aposta que é feita pelos empresários e pelos próprios colaboradores. É uma forma de valorizarmos o trabalho. Depois, há um terceiro fator que tem a ver diretamente com os salários e, conseqüentemente, com a atratividade do setor. Os indicadores que temos mostram que, principalmente em 2022, o setor do turismo foi aquele que mais valorizou a mão-de-obra, o que é visível em termos de remuneração salarial, mas que não é suficiente. Tem de ser uma estratégia concertada, e que vai ser aprofundada com a Agenda para as Profissões Turísticas lançada recentemente pelo Gabinete do Secretário de Estado do Turismo, Comércio e Serviços.

A expectativa sobre os resultados do turismo em 2023 era de que se ultrapassariam os números de 2019. Volvido quase meio ano, como estamos?

2022 foi um ano muito positivo para todo o país. Crescemos 15,4% em receitas comparativamente com 2019, e estamos praticamente no nível pré-pandémico relativamente a dormidas e hóspedes, apenas 0,5% abaixo. Estamos a crescer ao longo de todo o ano e em mercados que não eram tradicionais para Portugal. Apesar da incerteza inerente ao contexto, os indicadores são muito encorajadores. Temos confiança na capacidade do destino, naquilo que foi feito ao longo destes anos de aposta na promoção, na qualidade do produto, no investimento e na diversidade de oferta turística.

Escassez de talento é o maior desafio das empresas

Atrair e reter os perfis adequados é uma dificuldade crescente nas organizações a nível global, que se agudizou com a massificação do trabalho remoto. Hoje, a luta pelo talento faz-se à escala planetária, mas é preciso garantir que a procura está alinhada com a oferta. Requalificação é essencial.

O desafio não é novo, mas tem vindo a ganhar escala. Se, há uns anos, a escassez de recursos era um problema mais evidente no setor das tecnologias da informação que absorvia mão-de-obra altamente qualificada a um ritmo, muitas vezes, difícil de acompanhar pelas universidades, esta dificuldade é atualmente transversal a praticamente todos os setores de atividade. Aliás, de acordo com o Talent Shortage Survey 2023 do ManpowerGroup, 84% dos gestores afirmam que não estão a conseguir contratar as pessoas de que necessitam nas suas organizações, sendo Portugal o quarto país do mundo com maiores dificuldades na contratação de profissionais, depois de Taiwan (90%), Alemanha (86%) e Hong-Kong (85%). Já na edição de 2022 do mesmo estudo, números semelhantes colocavam Portugal no segundo lugar.

A fórmula para resolver o problema está longe de ser mágica, e a situação que já prometia acentuar-se antes da pandemia, acabou por multiplicar-se de forma exponencial com as alterações que a crise sanitária impôs ao mundo do trabalho. As empresas perceberam que o modelo



OS RECURSOS HUMANOS NAS PME LÍDER



Salário bruto médio em 2021
(por grau de formação)

Ensino superior

2.414€ /mês




Ensino secundário

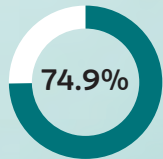
1.358€ /mês



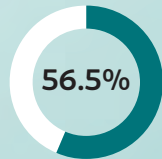
Nº de empregos PME Líder



Taxa de emprego
(2022)



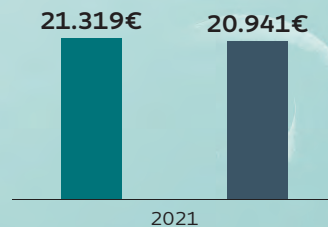
União Europeia



Portugal



Gastos com qualificação
(empregados)



Produtividade
(valor por empregado)



Legenda ● PME Líder | ● Restantes PME

FONTES: Eurostat, INE, Iberinform

remoto podia, em muitos casos, ser eficiente e, do lado dos trabalhadores, esta percepção, aliada a uma maior importância atribuída ao equilíbrio entre vida pessoal e profissional, aportou vantagens inquestionáveis, mas também trouxe desafios acrescidos.

Por um lado, o trabalho à distância amplia os horizontes da contratação, facilitando aos gestores a captação de talento fora das grandes cidades ou a nível internacional. Um ponto positivo que, no entanto, nem sempre é compatível com a carteira das empresas. Fora do país, os empresários concorrem com outros mercados, capazes de pagar salários muito superiores para as mesmas funções.

Aliás, a procura internacional por talento português também dificulta a vida a quem gere o seu negócio em terras lusas, uma vez que são cada vez mais as pessoas que, com residência em Portugal, trabalham para multinacionais de outros países. No setor das tecnologias,

estima-se que cerca de 20% do total de trabalhadores na área já esteja a trabalhar para fora, a partir do território nacional, e esta tendência é agora acompanhada por outros setores.

À questão salarial junta-se também a desadequação entre oferta e procura, muitas vezes fruto da transformação digital nas organizações que tornou obsoletas algumas profissões, enquanto potenciou o aparecimento de outras. Ou seja, as empresas procuram hoje perfis que, muitas vezes, não existem ou são escassos no mercado, enquanto alguns profissionais procuram trabalho nas suas áreas de qualificação e não encontram colocações compatíveis. Esta desadequação abre, por isso, novas oportunidades para organizações e trabalhadores através da requalificação da mão de obra.

É preciso formar mais depressa

O ritmo com que muitas novas funções são necessárias no mercado não

é compatível com a velocidade a que os recursos são formados, por exemplo, nas universidades. No entanto, uma das soluções que começa a ser trabalhada é a requalificação dos talentos. Este trabalho pode ser feito nas empresas, que aproveitam a experiência e o conhecimento das suas pessoas para lhes dar competências distintas e adequadas às necessidades internas, mas também através de programas como o UPskill ou tirando partido das verbas previstas para este tema no Plano de Recuperação e Resiliência (PRR).

No primeiro caso, o programa que já vai na sua terceira edição, visa a requalificação de pessoas – desempregados ou em situação de subemprego – nas várias áreas das tecnologias da informação, onde a escassez de talento é mais evidente. As empresas que se candidatam a receber profissionais requalificados identificam e definem os perfis de que necessitam, assim como as vagas

de emprego que pretendem preencher, e os responsáveis pela iniciativa - APDC, IEFP, CCISP, ISCTE e Universidade do Algarve - criam a formação necessária, à medida. Este tipo de programas permite ainda cativar e requalificar talentos mais seniores que, muitas vezes, são colocados de lado pelas organizações. A aprendizagem ao longo da vida é uma realidade incontornável, e um

caminho que todos terão de seguir para permanentemente atualizar as suas competências.

Academias empresariais e escolas profissionais podem igualmente contribuir para o combate à escassez de talento. Muitas empresas já dispõem de estruturas de formação interna com o objetivo de requalificar as suas pessoas, uma tendência cada vez mais adotada

também pelas grandes empresas de recrutamento, como é o caso da Academia Experis, empresa do Manpower Group, ou da Randstad.

A médio longo prazo, as universidades e politécnicos têm igualmente um papel muito importante na adequação dos currículos às reais necessidades do mercado, mas os resultados podem demorar vários anos a tornar-se visíveis.

SETORES COM MAIS PROCURA EM PORTUGAL EM 2023

	<p>1. Financeiro</p> <p>Na banca e no setor financeiro, a procura por perfis de controlo interno, analista de risco, marketing e vendas está em alta. Os salários para estas funções valorizaram entre 10% e 15% podendo, no caso de corporate finance, chegar aos 90 mil euros brutos anuais. Um analista de risco pode receber até 46 mil euros anos.</p>
	<p>2. Construção</p> <p>O setor da construção, que está a crescer de forma acelerada, tem uma elevada escassez de mão de obra e procura vários perfis como encarregados gerais, orçamentistas, diretores de obra e gestores de projeto, estes últimos com salários anuais a rondar os 35 mil euros.</p>
	<p>3. Indústria</p> <p>Com um baixo nível de desemprego, o setor industrial procura desde engenheiros de processo e de produto, gestores de produção a técnicos de manutenção. Os salários tendem a crescer em áreas específicas como a robótica ou a automação. Um diretor de operações, por exemplo, pode auferir até 92 mil euros por ano.</p>
	<p>4. Saúde</p> <p>Um conjunto de profissões relacionadas com a área da saúde estão a ser cada vez mais procuradas, desde a vertente comercial aos responsáveis pela qualidade, ou aos diretores técnicos e médicos. Estes últimos podem ter salários na ordem dos 130 mil euros anuais.</p>
	<p>5. Turismo</p> <p>A procura é generalizada neste setor que sofre bastante com a escassez de recursos. No topo da cadeia, um diretor de hotel, por exemplo, pode receber até 90 mil euros por ano.</p>
	<p>6. Tecnologia</p> <p>Inteligência Artificial, Machine Learning, Big Data, IoT, Cloud ou cibersegurança são as especializações mais procuradas no setor tecnológico e os salários estão cada vez mais valorizados. Um Chief Technology Officer (CTO) pode auferir até 140 mil euros anuais e um Chief Information Officer (CIO) entre 80 e 130 mil euros.</p>
	<p>7. Logística</p> <p>Funções como responsável de compras ou de operações, supervisor de logística ou serviço a cliente são as mais procuradas neste setor onde a escassez de talentos empurrou os salários para cima, entre 5% e 8%. Um diretor de compras, por exemplo, pode receber cerca de 110 mil euros anuais.</p>
	<p>8. Recursos humanos</p> <p>Os perfis de recursos humanos operacionais estão com uma elevada procura, assim como as funções de direção. Um diretor de RH pode receber entre 49 e 84 mil euros.</p>

RANDSTAD RECURSOS HUMANOS



Employer branding é arma secreta na atração e retenção

Olhar de forma humana e empática para os membros da equipa é imprescindível numa época em que a escassez de talento é um desafio para as empresas.

Segundo o Workmonitor 2023 da Randstad, 68% dos profissionais não aceitaria um emprego se pensasse que afetaria negativamente o equilíbrio entre vida pessoal e profissional. O estudo, citado por Isabel Roseiro, diretora de marketing da Randstad Portugal, espelha as preocupações de cada vez mais gestores, mas também as prioridades que, internamente, a empresa de recrutamento procura dar resposta para garantir que retém os seus talentos. “É cada vez mais desafiante gerir pessoas”, confessa.

As mudanças globais a que assistimos nos últimos anos, nomeadamente uma pandemia que alterou por completo o paradigma do trabalho, acrescentaram complexidade à vida profissional. É por

“AS EMPRESAS SÃO A SOMA DO POTENCIAL DAS SUAS PESSOAS E, EM CONJUNTO, GARANTEM O SUCESSO DA ORGANIZAÇÃO”, APONTA ISABEL ROSEIRO

isso que, defende Isabel Roseiro, é “fundamental que as empresas olhem para os seus profissionais para além do trabalho que exercem”.

Hoje, a preocupação com o equilíbrio entre a vida pessoal e profissional é uma realidade, com tendência a

generalizar-se entre os trabalhadores, que esperam apoio adicional por parte do seu empregador. “Olhar de forma humana e empática para os nossos profissionais é imprescindível, ainda mais quando a atração e retenção de talentos tem vindo a tornar-se um desafio para as empresas”, salienta.

À procura de propósito

Mais do que trabalhar para sobreviver, muitos profissionais procuram outros fatores de motivação que não apenas o financeiro. “O mundo pós-pandemia acordou para uma nova versão da vida”, diz Isabel Roseiro que acredita que o cenário macroeconómico global não deixou de ser uma preocupação para os profissionais, mas “trabalhar para sobreviver já não é tão prioritário”. As pessoas, que passam a maior parte da vida a trabalhar, procuram carreiras com significado. “O dinheiro já não pode ser a única carta na mesa: o salário emocional veio para ficar, e as empresas que não tiverem isso em conta ficarão para trás”, defende.

Na empresa de recrutamento, existe uma atenção crescente com questões como a saúde mental e física, a gestão e flexibilidade de horários, a celebração de vitórias pessoais e profissionais, ou a formação e progressão na carreira. “É uma prática do dia-a-dia porque acreditamos que as empresas são a soma do potencial das suas pessoas e que, em conjunto, garantem o sucesso da organização”, reforça Isabel Roseiro.

O papel das lideranças é também fundamental. Na opinião da responsável, a quem cabe o papel de “ver o que há de melhor nas pessoas, investir nelas e não só demonstrar, mas perceber o quanto é importante ter pessoas do nosso lado que crescem e se desenvolvem, em prol de desafios conjuntos”. Estas são, considera, ferramentas essenciais para atrair e reter talento, a que se junta o investimento em reskilling e upskilling. “É uma escolha benéfica nutrir as competências e a vontade de trabalhar daqueles que são internos e, além disso, é importante que possam ser nossos embaixadores fora de portas”, explica, reforçando que o employer branding é a arma secreta da atração de talentos, mas também da retenção, com os colaboradores a serem os principais porta-vozes da experiência interna.

Trabalho remoto traz competitividade às empresas

Luís Moedas, Diretor Comercial Retalho e Negócios Sul do novobanco, aponta os principais desafios das organizações na captação e retenção de talento numa época de escassez.

fenómeno dos nómadas digitais, aprofundado com a pandemia, está a mudar o mercado de trabalho?

Os modelos de trabalho remoto passaram a ser o novo normal, com os nómadas digitais a transformar o mercado de trabalho em Portugal de diversas formas. Em primeiro lugar, porque podem trabalhar a partir de qualquer lugar do mundo, desde que tenham acesso à internet. Isso significa que as empresas portuguesas passam a ter acesso a mão de obra global, com impacto ao nível da competitividade. Além disso, os nómadas digitais têm vindo a procurar por espaços de *cowork* em Portugal, com infraestruturas

adequadas a trabalho remoto, impulsionando o crescimento do setor.

Que qualificações são mais procuradas pelas PME?

Passado um período de pandemia que em muito alterou modelos de negócio e que obrigou muitas PME a rever os seus planos de desenvolvimento, as competências mais procuradas estão diretamente ligadas ao aumento da digitalização dos negócios, à mobilidade, à adaptação a novos métodos de trabalho e a novas funções que, entretanto, surgiram. Em alguns casos, os nómadas digitais possuem qualificações específicas, como

programação, design e marketing digital, promovendo a inovação e a digitalização. Pelo que temos observado, as empresas procuram perfis que demonstrem capacidade analítica, resiliência, iniciativa, espírito crítico e que consigam trabalhar em equipas multidisciplinares. Competências como capacidade de comunicação, orientação para resultados e para a melhoria contínua de processos são altamente valorizadas. Começamos também a ter a procura de perfis mais especializados, principalmente na área de marketing digital e *data analytics*.

Que setores estão mais dinâmicos do ponto de vista da criação de emprego e recrutamento?

Dos setores que projetam maior dinâmica de criação de emprego, destacam-se as tecnologias de informação, agricultura, construção, energia e *utilities*, distribuição, hotelaria ou a saúde. A agricultura, construção, hotelaria, turismo e tecnologias de informação, são também os setores que têm vindo a sentir grandes desafios em atrair e reter mão-de-obra. A imigração desempenha um papel de destaque nesta frente, aumentando a competitividade e a produtividade das empresas, através do preenchimento de lacunas ao nível de postos de trabalho e reforço das qualificações.

A escassez de talento transversal a várias áreas de atividade tem tido impacto no crescimento das empresas?

Claro que sim, sobretudo pela crescente digitalização das empresas. Enquanto a necessidade de recrutar colaboradores altamente qualificados continua a aumentar, o ritmo de recrutamento destes profissionais é cada vez mais lento e difícil. Um dos caminhos que as empresas estão a seguir é o investimento no reforço de competências e desenvolvimento dos seus atuais colaboradores. A retenção de talentos é um verdadeiro desafio, já que vai exigir tempo, investimento e criatividade, não só para todo o processo de desenvolvimento e formação, como também para alinhar objetivos dos colaboradores com os das empresas.



UM DOS CAMINHOS QUE AS EMPRESAS ESTÃO A SEGUIR É O INVESTIMENTO NO REFORÇO DE COMPETÊNCIAS E DESENVOLVIMENTO DOS SEUS ATUAIS COLABORADORES”

Luís Moedas,
Diretor Comercial
Retalho e Negócios Sul
do novobanco

Faltam recursos qualificados? Falta talento? Ou falta estratégia?

O país não pode continuar a ser, ao nível europeu, um dos que mais recursos perde. Temos de ter estratégia, criar políticas e incentivos que permitam atrair e reter.



Manuel Garcia
Coordenador nacional do
Programa UPskill

Qualquer estratégia de crescimento passa pelas pessoas. Nós, os comuns mortais, continuamos, felizmente, a ser o centro do sucesso. No entanto, a afirmação mais comum que hoje escutamos, quando se fala de crescimento da economia, assenta nos temas da produtividade e da falta de recursos qualificados. Falta talento! Sendo esta preocupante realidade transversal à generalidade dos setores, empresas e organizações. Mas produtividade significará que estamos a trabalhar pouco e necessitamos de pessoas talentosas que trabalhem mais? Não, aumentar a produtividade significa, essencialmente automatizar, inovar, melhorar processos. Significa, em última instância, trabalhar menos e produzir mais e é para isso que necessitamos de mais talento.

O receio da potencial “destruição” de emprego, com a automatização e a introdução de inteligência artificial - em suma a chamada digitalização da economia -, prova-se cada vez mais como sendo um falso mito. Pelo contrário, esse é o único caminho que nos leva ao sucesso. Ao libertar pessoas, temos de ser capazes de as requalificar para novas e mais produtivas funções. O sucesso da nossa economia inserida num contexto global tem de passar pela inovação, digitalização, otimização de processos. Em suma, sermos capazes de aumentar a nossa produtividade e a competitividade.

Mas temos grandes desafios pela frente. O país não pode continuar a ser, ao nível europeu, um dos que mais

**NÃO PODE FALTAR
“TALENTO” QUANDO
TEMOS O DESEMPREGO
JOVEM ACIMA DOS
18%. TEMOS DE TER
UM ESFORÇO DE
REQUALIFICAÇÃO.**

recursos perde. Pelo contrário, temos de ter estratégia, de criar políticas, de criar incentivos, incluindo ao nível fiscal, que permitam atrair e reter. Também as empresas e organizações têm de ser capazes de criar incentivos, não só ao nível financeiro, como de valores e de partilha de um propósito, de uma razão de ser que motive os colaboradores. Enquanto país e enquanto organizações, temos de ter “AR” para sobreviver, ou seja, temos de ser capazes de Atrair e Reter o talento. As áreas de recursos humanos das empresas têm de ser cada vez mais gestoras de carreiras. O mundo está nos CTRO: não um derivado de *chief technology officer*, mas sim *chief talent & requalification officer*. É aquele que é capaz não só de ir fora contratar talento, mas que é capaz de, internamente, requalificar a força de trabalho e fazer emergir todo esse potencial de talento.

Não nos podemos dar ao luxo de perder aqueles que efetivamente estão motivados e querem trabalhar.

E esta tem de ser uma estratégia do país. Não pode faltar “talento” quando temos o desemprego jovem acima dos 18%. Temos de ter um esforço de requalificação. Nós enquanto sociedade e cada um enquanto elemento ativo. Não pode ser só o que o país faz por mim, tem de ser o que eu faço por mim. *Outsourcing* de responsabilidades dá, geralmente, mau resultado. Quando falamos de um esforço coletivo, pode ser dado como exemplo o UPskill. Programa que tem vindo a ser desenvolvido conjugando o poder político através do IEF; a academia através da rede de institutos politécnicos (CCISP), o ISCTE e a FCUL; as empresas, representadas pela APDC; e as pessoas que se candidatam à requalificação. Este programa parte da criação de vagas pelas empresas e visa dar novas oportunidades aos participantes (tipicamente em situação de desemprego ou subaproveitamento) através da frequência com sucesso de ações de formação (asseguradas via academia).

Esta conjugação de esforços permite provar que somos capazes de, com criatividade, gerar valor. Mas todo este trabalho coletivo só tem sucesso porque temos pessoas que assumem, com motivação e esforço pessoal, este desafio, fazendo da requalificação não mais uma oportunidade de formação, mas antes uma oportunidade de reiniciar uma vida profissional de sucesso.

Investimento em propriedade intelectual precisa-se

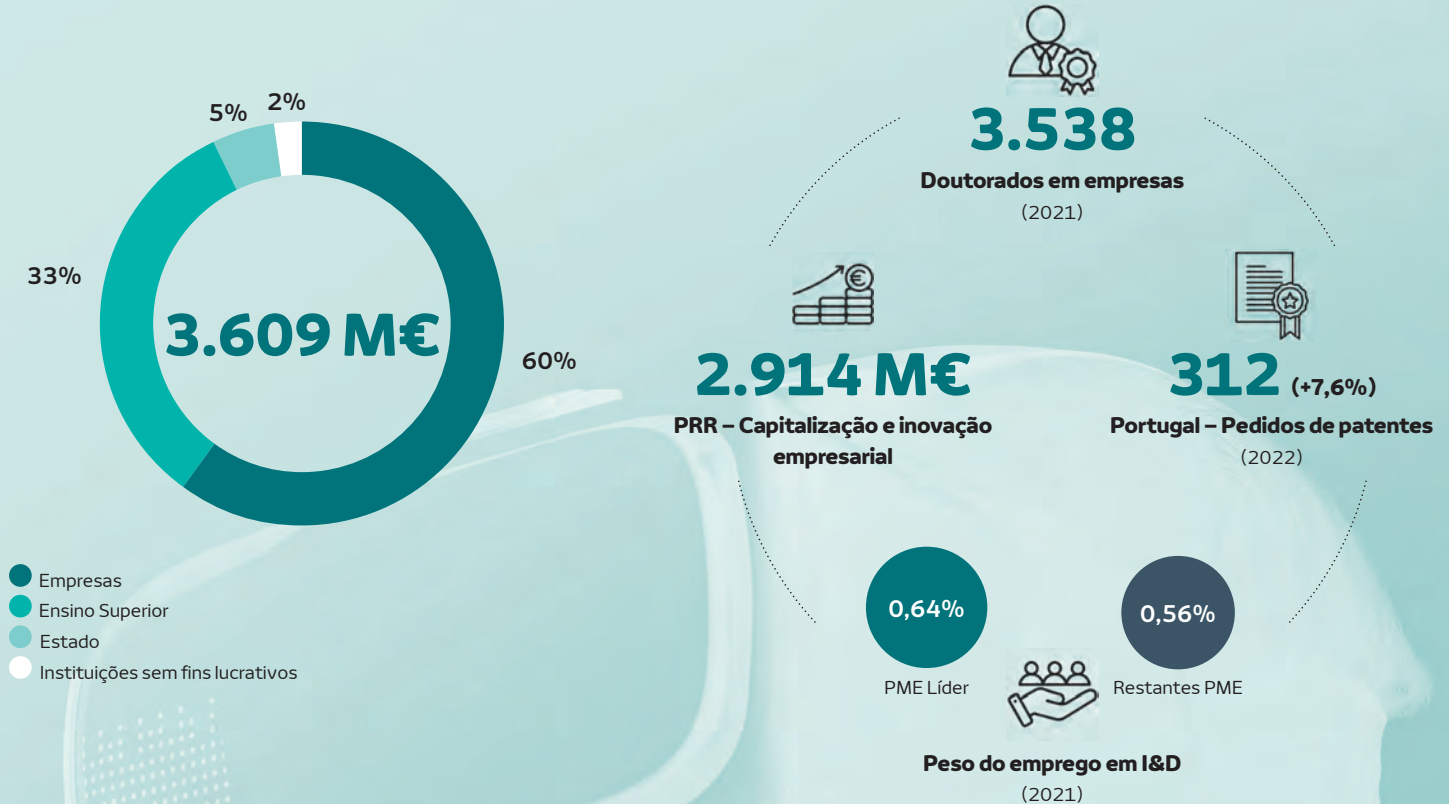
As PME Líder continuam atrás do restante tecido económico no que a este indicador diz respeito, embora apresentem um valor mais alto de emprego em atividades de investigação e desenvolvimento.

A pesar da despesa nacional em atividades de investigação e desenvolvimento (I&D) ter aumentado 40% entre 2017 e 2021, Portugal continua a estar entre os países da Europa que menos investe em inovação. As razões são múltiplas e de diferentes graus de complexidade, ainda que, com frequência, os especialistas apontem a falta de conhecimento especializado dentro das empresas, a fraca articulação destas com a academia e, claro, a disponibilidade de capital.

E no caso das PME Líder? Segundo os dados da Iberinform, consultados pelo Jornal de Negócios, as organizações que integram o exclusivo grupo com o estatuto atribuído pelo IAPMEI e pelo Turismo de Portugal registam um peso do emprego em I&D de 0,64%, ligeiramente acima das restantes (0,56%). Porém, quando o tema é o peso de projetos e desenvolvimento e propriedade industrial no investimento estratégico, as PME Líder ficam para trás na corrida – 0,87% contra 7,42% da generalidade das empresas.



DESPESAS DE PORTUGAL EM I&D



FONTES: IPCTN; IEP Patent Index 2022; Iberinform; Plano de Recuperação e Resiliência

A constituição de ecossistemas de inovação é, por isso, um dos caminhos recomendados por entidades como a COTEC Portugal, o IAPMEI ou Agência Nacional de Inovação (ANI). “A colaboração entre empresas, entre estas e a comunidade científica é a forma mais eficaz de gerar inovação”, considera o presidente do IAPMEI em entrevista ao Jornal de Negócios. Luís Guerreiro, que ocupa o cargo desde o início do ano, não tem dúvidas de que esta estratégia permite “desenvolver novos ramos de negócios e dispor de mão de obra altamente qualificada”. Este é, aliás, um dos grandes desafios da economia portuguesa: a absorção, nas suas empresas, de quadros especializados.

De acordo com números do Inquérito ao Potencial Científico e Tecnológico Nacional (IPCTN), em 2021 existiam 3.538 doutorados dedicados a atividades de I&D nas empresas portuguesas. O progressivo aumento deste valor é algo que tem vindo a ser defendido por

várias entidades, incluindo o governo, que, no final do ano passado, estabeleceu uma meta para 2027: atingir 50% das bolsas de doutoramento atribuídas em contexto empresarial. “O objetivo é integrar os doutorandos em contexto não académico, favorecendo a transferência de conhecimento e a estabilidade laboral dos investigadores após o doutoramento”, afirmou Elvira Fortunato, ministra da Ciência, Tecnologia e Ensino Superior.

Oportunidades de investimento

Outro obstáculo prende-se com a capitalização das empresas e, nesta rubrica, as PME Líder apresentam bons resultados. A análise da Iberinform mostra que estas organizações tiveram, em 2021, 58,6% de autonomia financeira, consideravelmente acima dos 37,5% registados pela generalidade do tecido empresarial. Por outro lado, Portugal atravessa um período considerado por muitos como irrepetível no que à disponibilidade de

fundos comunitários diz respeito. “São fundos que não se repetem, são extraordinários, e exigem, por isso, que a sua aplicação seja competente e eficiente”, considerou Paulo Portas, vice-presidente da Câmara de Comércio e Indústria Portuguesa, durante a conferência PME Líder, organizada em abril pelo Jornal de Negócios com apoio do novobanco em Coimbra.

Considerando apenas o Plano de Recuperação e Resiliência, há 2,8 mil milhões de euros de financiamento público para as 53 agendas mobilizadoras que têm como principal objetivo a inovação. “Temos cerca de 1300 entidades envolvidas, entre as quais cerca de 1000 empresas, sendo 60% PME, e 120 entidades do sistema de investigação e inovação”, explica o presidente do IAPMEI.

À disposição está ainda o Horizonte Europa, com uma dotação de 95,5 mil milhões de euros, destinado a apoiar o investimento em I&D na União Europeia. >

> Todos estes instrumentos impulsionam o aumento da competitividade da economia nacional, bem como a despesa nacional em I&D que, estabeleceu o governo português, deverá atingir 3% do PIB até ao final desta década. O caminho é, ainda, longo, já que em 2021 o país gastou 3.609 milhões de euros neste campo, correspondente a 1,68% do PIB, dos quais 60% foram da responsabilidade do setor empresarial.

No campeonato europeu, a tabela do Eurostat com os países que mais investem em I&D é liderada pela Suécia, Áustria, Bélgica e Alemanha, todos acima dos 3%, seguidos da Finlândia e da Dinamarca com mais de 2%. Portugal situa-se a meio do ranking, cuja última posição é ocupada pela Roménia com menos de 0,5%.

Há, contudo, sinais positivos de um sistema de inovação português mais pujante e com ambição de crescer. Segundo o Instituto Europeu de Patentes (IEP), o pedido de patentes por inventores e empresas portuguesas aumentaram 15,5% em 2021 e 7,6% em 2022, em contraciclo com o verificado no espaço da UE no ano passado, quando se registou uma contração de -0,5%. As tecnologias informáticas, médicas e farmacêuticas são as três áreas com maior número de pedidos de patentes com bandeira nacional. No top 10 do IEP Patent Index 2022, o unicórnio Feedzai lidera com 20 submissões, mas inclui ainda cinco universidades.

A peça-chave para o crescimento

Inovação não é apenas uma “excentricidade” de alguns gestores, mas antes um “hábito saudável” que todas as lideranças devem ter, defende Jorge Portugal, diretor-geral da COTEC Portugal. De facto, mais do que a criação de novos produtos ou modelos de negócio, a inovação é um fator-chave para a competitividade das empresas que se queiram manter num mercado global e exigente. Avaliar o grau de inovação de um negócio é uma tarefa complexa, mas acessível à generalidade das organizações através da plataforma Innovation Scoring, criada pela COTEC Portugal e pelo IAPMEI, que, de forma gratuita, analisa os dados das empresas e faz uma comparação com a média e os top performers. No final, a ferramenta indica os pontos fortes e as áreas de melhoria para potenciar o percurso das empresas nacionais rumo à inovação.

TOP 10 | EUROPEAN INNOVATION SCOREBOARD 2022

- 1. Suécia
Finlândia
- 2. Dinamarca *Líderes em inovação*
- 3. Países Baixos
- 4. Bélgica

- 5. Irlanda
Luxemburgo
- 6. Áustria *Fortes inovadores*
- 7. Alemanha
Chipre

- 17. Portugal *Inovadores moderados*





RCN – INNOVATION IN ALUMINIUM SYSTEMS

5.561.415€

Volume de negócios em 2021

58,5%

Crescimento face a 2020

76,6%

Taxa de exportação em 2021

Disrupção de janela aberta para o mundo

Ao fim de sete anos de atividade, a empresa fundada por três amigos já conta com mais de cinco centenas de projetos concluídos e dá trabalho a 50 pessoas.

Rúben, Carlos e Nuno deram nome à RCN - Innovation in Aluminium Systems, a empresa que fundaram em 2016 para unir design e inovação no mercado dos sistemas de caixilharia. “Com o desenvolvimento da empresa, começámos a produzir para profissionais a quem enviamos os materiais em kit, um conceito do género Ikea, para que depois façam a instalação pelo mundo fora”, explica Rúben Estima. O diretor de produção detalha que o objetivo foi apostar na criação de soluções minimalistas, que privilegiam os grandes envidraçados. Assim nasceu a linha de sistemas EXP, atualmente comercializada em território nacional e além-fronteiras.

Aliás, os dados reunidos pela Iberinform mostram que, em 2021, mais de 76% das vendas da RCN tiveram como destino os mercados internacionais. O empreendedor diz ao Jornal de Negócios que Israel, França e Espanha foram,

ESTA PME DE ÁGUEDA PASSOU DE UMA FATURAÇÃO DE 70 MIL EUROS EM 2016 PARA MAIS DE 8,5 MILHÕES DE EUROS EM 2022. INOVAÇÃO É FATOR-CHAVE PARA O SUCESSO

nos últimos anos, alguns dos principais países compradores, embora a empresa sedeada em Águeda, distrito de Aveiro, tenha agora olhos postos na América do Norte e na América Latina. “Estamos a tentar dar esse passo”, partilha, justificando que, até hoje, o negócio internacional funcionou apenas “através do passa-palavra”. O sucesso tem sido uma constante desde a fundação do projeto,

há sete anos, tendo passado de uma faturação de 70 mil euros em 2016 para mais de 8,5 milhões em 2022.

“A inovação é o nosso argumento diferenciador. Estamos num nicho de mercado em que há um conjunto de players mundiais de maior dimensão a operar”, reconhece Rúben Estima. Sobre os desafios sentidos com o estalar da guerra na Ucrânia, o responsável aponta o aumento do custo das matérias-primas e o arrefecimento dos investimentos no Sul de Espanha e no Sul de França, onde a empresa trabalhava, sobretudo, com clientes do Leste da Europa. “Quando começámos a prever alguma escassez de matéria-prima, duplicámos os stocks de 300 para 600 toneladas para criar uma almofada”, recorda.

A estabilidade alcançada pela preocupação de manter “uma autonomia financeira muito grande” permite a esta PME Líder enfrentar os desafios do setor, mas foi também o bom desempenho a este nível que permitiu, destaca a RCN, conquistar as distinções PME Líder e PME Excelência. “Isto era algo que, há uns anos, dizíamos que havíamos de ter um dia. Esse dia chegou relativamente rápido”, afirma, orgulhoso, o diretor de produção. A curto prazo, ainda este ano, a empresa prevê aumentar as suas instalações com mais 2800m² que acrescem aos atuais 3500m² onde trabalham cerca de 50 pessoas. “Estamos a fazer o nosso caminho”, remata Rúben Estima.

Evolução é "alavanca" para o crescimento

Portugal 2030 é uma oportunidade para as empresas, aponta o Diretor Comercial Empresas Norte do novobanco. Miguel Ferreira diz que não investir em disrupção é condenar o futuro.

Quanto que a inovação é uma prioridade dos gestores das PME?

A inovação é um processo fundamental para que as empresas possam encontrar fatores distintivos que as fortaleçam. Muitos gestores das nossas PME reconhecem a sua enorme importância e procuram criar ambientes propícios ao desenvolvimento de uma cultura de inovação capaz de envolver todos os colaboradores. A velocidade com que o mundo se transforma obriga a que estes processos tenham de ser muito acelerados e permanentes, e é hoje uma prioridade estratégica cada vez mais assumida na gestão das empresas, independentemente da sua dimensão.

A inovação é fator decisivo no crescimento e competitividade das empresas?

A inovação é um fator determinante no posicionamento competitivo das organizações à escala global. As empresas têm de estimular a criatividade e o empreendedorismo, saber avaliar criticamente todas as dimensões do seu negócio e, fundamentalmente, ter a capacidade de incorporar estas ideias e melhorias em modelos de negócios. As que não forem capazes de o fazer estarão, provavelmente, a hipotecar o seu futuro. Num tecido empresarial como o nosso, com empresas de menor dimensão à escala global, este desafio é ainda mais exigente, mas será

seguramente uma sólida alavanca de competitividade e crescimento. Com o arranque oficial do Portugal 2030, a inovação e a digitalização das empresas constituem um dos principais objetivos estratégicos do nosso país, tornando as empresas portuguesas mais competitivas.

Em que áreas é esta disrupção mais evidente?

A capacidade das empresas em fazer diferente e distinguirem-se é hoje transversal a todos os setores. Diariamente apercebemo-nos de melhorias em processos, de novos ou diferentes modelos de negócio e de produtos com características diferenciadoras. Este fenómeno é visível na generalidade das nossas empresas, inclusive em setores mais tradicionais. Sentimos esta evolução no têxtil, no calçado, na metalomecânica e até, muito intensamente, na construção. Desafios de competitividade e, cada vez mais, de sustentabilidade têm impulsionado os processos de inovação na globalidade das empresas e setores.

Do lado da banca, que desafios se colocam ao financiamento de projetos inovadores? A análise do potencial é mais complexa?

A análise de financiamento às empresas tem evoluído rapidamente para uma maior ponderação da capacidade futura das empresas solverem os seus compromissos em detrimento da performance histórica. É um desafio maior para as instituições financeiras, mas que acompanha a velocidade com que as empresas e setores de atividade estão a evoluir. Estes modelos de avaliação permitem que os bancos, gradualmente, possam estar mais bem preparados para avaliar projetos inovadores e disruptivos. É o que procuramos fazer no novobanco. Para sermos bem-sucedidos, temos de estar muito próximo dos clientes, perceber as realidades específicas e setoriais, ouvir especialistas e, assim, efetuar um juízo adequado de cada projeto. Contamos com parceiros como a COTEC Portugal para analisar e avaliar os projetos de inovação dos nossos clientes.



AS EMPRESAS QUE NÃO FOREM CAPAZES DE ESTIMULAR A INOVAÇÃO ESTARÃO, PROVAVELMENTE, A HIPOTECAR O SEU FUTURO”

Miguel Ferreira,
Diretor Comercial
Empresas Norte do
novobanco

Inovação significa crescimento e rentabilidade

Para que seja, de facto, uma realidade transversal ao país, é tempo de derrubar barreiras artificiais entre público e privado, entre os deveres do Estado e as iniciativas das empresas.



Jorge Portugal
Diretor-geral da COTEC
Portugal

Os empresários começam a entender a importância da inovação para a competitividade da economia e do país, que começa a ser vista como um hábito saudável. O estado natural de uma empresa é o crescimento e a inovação é o fertilizante certo para a realização desse desígnio. É da inovação, como parte integrante da gestão estratégica de uma empresa, que saem as decisões geradoras de maior valor. A inovação está a passar de uma excentricidade a um hábito saudável das lideranças mais bem-sucedidas. A inovação permite compatibilizar o crescimento com a rentabilidade. Sem inovação, a posição da empresa está condenada ao declínio.

Um bom nível de competitividade é a prova dos nove de uma gestão ambiciosa. Escolher a ambição como atitude primordial para o negócio é a melhor opção para investidores e gestores. E, bem sabemos, como a ambição é inimiga do comodismo, da burocracia, da repetição defensiva de esquemas de trabalho, do “sempre foi assim que se fez”. A inovação é a resposta positiva aos medos de abraçar a competitividade como paisagem natural dos mercados. A inovação é um pilar central da competitividade da economia e das empresas, quer através dos fatores de contexto – talento, infraestruturas, sistemas de incentivos – quer das competências e processos internos de gestão, maturidade tecnológica, relações com o sistema científico.

Neste contexto, Portugal é um país surpreendente, se considerarmos a sua

“A APETÊNCIA PELA INOVAÇÃO, QUE NOTAMOS EM BOA PARTE DO TECIDO EMPRESARIAL PORTUGUÊS, COMEÇA A ESTAR LIGADA À COMPREENSÃO DO PAPEL ESSENCIAL DO CONHECIMENTO, DA INVESTIGAÇÃO TÉCNICA E CIENTÍFICA”

dimensão relativa e a sua localização no espaço europeu. As maiores surpresas positivas estão diretamente ligadas a este capítulo da inovação. A apetência pela inovação, que notamos em boa parte do tecido empresarial português, começa a estar ligada à compreensão do papel essencial do conhecimento, da investigação técnica e científica. Os empresários portugueses, em matéria de valorização da inovação, comparam bastante bem com os seus pares europeus.

Já em termos “nominais”, Portugal está situado no ranking europeu na segunda parte da tabela, acompanhado pelos outros países COTEC, Itália e Espanha. Mas, se analisarmos o nosso desempenho segundo a dimensão da eficiência do sistema de inovação, verificamos que Portugal tem utilizado bastante bem os recursos que investe. Sendo necessário continuar a investir no crescimento do investimento em conhecimento, e este investimento tem de ser orientado para a maior participação em cadeias de produção de bens e serviços de maior valor acrescentado.

Mas para que a inovação seja, de facto, uma realidade transversal ao país, é tempo de derrubar barreiras artificiais entre público e privado, entre os deveres do Estado e as iniciativas das empresas. A COTEC procura continuamente ligar as pontas de um já vibrante sistema de inovação e tem demonstrado como é essencial promover mecanismos de convergência e de colaboração em contextos competitivos. As empresas devem definir a sua estratégia de mercado e a ambição de crescimento. A inovação é uma opção de investimento, que exige alocação de recursos e processos de gestão. Ao Estado compete investir para mitigar falhas de mercado, partilhar risco, reduzir barreiras e burocracia desnecessária e criar um contexto de estímulos e apoios que permitam às empresas, a partir de Portugal, apostar em produtos e serviços inovadores e de maior valor acrescentado.

Não há futuro sem empresas sustentáveis

Cumprir critérios ambientais, sociais e de governança será, cada vez mais, um requisito para qualquer negócio que queira manter-se competitivo. No financiamento, este já é um fator considerado para a avaliação do risco.

Sustentabilidade deixou de ser, nos últimos anos, uma nota de rodapé nos documentos estratégicos das empresas para assumir um papel central no caminho a seguir. Para lá das metas definidas pela União Europeia (UE) para a redução das emissões de gases com efeito de estufa, as organizações são hoje chamadas a cumprir critérios ambientais, sociais e de governança (ESG, na sigla em inglês). Esta é não só uma forma de avaliar o grau de compromisso dos negócios com a sustentabilidade, como será, cada vez mais, uma equação com impacto no acesso ao financiamento.

“Os bancos estão cada vez mais a utilizar este tipo de indicadores para considerar atribuir condições de financiamento às empresas, que podem ser melhores ou piores consoante as suas características na área da sustentabilidade”, explicou o vogal do Conselho Diretivo do IAPMEI durante o debate sobre “A importância das PME Líder em Portugal”, organizado pelo Jornal de Negócios. Se é verdade que as maiores empresas já têm de reportar informação relacionada com os critérios ESG, também o é que as pequenas e médias



CAMINHO RUMO À SUSTENTABILIDADE

3.059 M€

Verba do PRR dedicada à transição climática

2045

É a nova meta assumida por Portugal para atingir a neutralidade carbónica

500.000 M€

Investimento estimado para atingir o objetivo antecipado

10% a 15%

Crescimento potencial do PIB com descarbonização

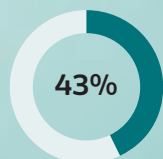
300 mil

Novos empregos gerados em consequência

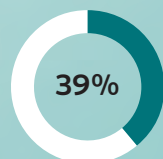
60.000 M€

Investimentos estimados pelo Governo até 2030 no setor energético

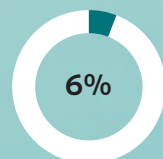
EMPRESAS E O ESG



Já tem objetivos ESG definidos



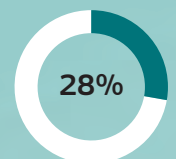
Está a planear e a desenvolver estratégias



Não tenciona desenvolver estratégia ESG



Não tem o talento necessário para implementar objetivos ESG



PME nacionais que desconhecem Objetivos de Desenvolvimento Sustentável da ONU

FONTES: Plano de Recuperação e Resiliência; McKinsey; ManpowerGroup; ISCTE/Catalyst

empresas serão – e em muitos casos já estão – contaminadas por esta necessidade de transparência. E é fácil perceber porquê. Nuno Gonçalves lembra que “as empresas estão inseridas em cadeias de valor globais” e são, por isso, arrastadas para a divulgação desta informação a pedido dos seus clientes, especialmente em mercados mais sofisticados, como no Norte da Europa.

Embora até aqui o estatuto PME Líder dependesse, sobretudo, da análise da dimensão financeira, Nuno Gonçalves confirma que a dimensão ESG passará

a integrar os critérios de seleção das organizações distinguidas. “A sustentabilidade será claramente um caminho que a PME Líder e a PME Excelência irão fazer”, assegura o responsável do IAP-MEI. A importância crescente deste tema nos negócios tornou a sustentabilidade um fator de competitividade essencial para as empresas, independentemente da sua dimensão ou do seu setor de atividade.

No mesmo debate, Carlos Abade, vogal do Conselho Diretivo do Turismo de Portugal, defendeu a introdução do ESG

nos critérios de ponderação para atribuição dos selos de qualidade e sublinhou a relevância destes temas para a sobrevivência do tecido empresarial. “Temos a clara convicção de que ou existe gestão ESG e as empresas estão no mercado, ou não existe e isto, a médio prazo, pode tornar-se um problema para as empresas”, explicou.

Esta visão é partilhada por uma fatia considerável dos líderes empresariais, segundo o Global CEO Outlook 2022 da KPMG. Na última edição do estudo anual, a consultora aponta que 73% >

dos gestores acreditam que o escrutínio público sobre o alinhamento das organizações com os critérios ESG irá aumentar nos próximos anos. Isto leva a que 62% tenham intenção de investir pelo menos 6% das receitas em programas para tornar os negócios mais sustentáveis.

A perspetiva dos CEO é também influenciada pelos múltiplos estudos que, ao longo dos últimos anos, têm evidenciado a tendência de valorização das questões ambientais na altura de comprar um produto ou serviço. De acordo com o “Balancing sustainability and profitability”, conduzido pela IBM Institute for Business Value em 2022, 59% dos inquiridos disseram ter pago mais por produtos rotulados como sustentáveis. Os dados mostram ainda que os consumidores preferem compras cujo impacto positivo no planeta seja evidente.

Dinheiro não é problema

Se tivermos em conta apenas a componente ambiental da sustentabilidade, o contexto político-económico internacional tem mostrado, em particular desde o início da guerra na Ucrânia, a importância de apostar na transição energética. Medidas como a instalação de painéis fotovoltaicos, incorporação de materiais reciclados na cadeia de produção ou um esforço de eficiência na embalagem e no transporte de mercadorias são exemplos claros de como as metas ambientais podem significar redução de custos, e, por consequência, maior sustentabilidade financeira.

É certo que, para dar estes passos, as empresas precisam de dinheiro para investir e os fundos comunitários podem muito bem ser parte da solução. Vale a pena lembrar que, entre os mais de 16 mil milhões de euros do Plano de Recuperação e Resiliência (PRR), há 3.059 milhões de euros para apoiar projetos de transição climática. No quadro Portugal 2030, com dotação total superior a 23 mil milhões, a ação climática e a sustentabilidade são uma prioridade na concessão de apoios, bem como a inovação e a transição digital, que podem, igualmente, contribuir para estes objetivos.

Do lado da banca, as instituições estão prontas para apoiar esta transição verde da economia através de linhas de crédito sustentáveis, mas também por via da concessão de taxas de juro

mais favoráveis. No caso do novobanco, existem já “condições diferenciadas ao financiamento de projetos que estejam alinhados com critérios de transição energética, redução de emissões de CO2 ou de economia circular”, explica Hugo Coelho. O diretor comercial Empresas Sul diz ainda que, embora as maiores empresas estejam a fazer uma aposta muito significativa neste processo de transformação, nas médias empresas sente-se também “uma clara aceleração nestas preocupações”.

A incorporação de critérios ESG na gestão do negócio, seja ele de pequena, média ou grande dimensão, é hoje uma questão de sobrevivência a médio longo prazo. Não só os consumidores estão a alterar a forma como escolhem comprar um produto ou serviço, como as empresas olham cada vez mais para o impacto ambiental da sua cadeia de valor, em que só conseguirão participar parceiros com bom desempenho nesta matéria. “Olhar para a forma como a empresa se posiciona nesta dimensão da sustentabilidade vai ser absolutamente essencial e incontornável”, lembra Carlos Abade.

INVESTIMENTO EM MEDIDAS QUE VISEM A REDUÇÃO DA PEGADA AMBIENTAL NÃO FAVORECEM APENAS O CLIMA, MAS TAMBÉM A SUSTENTABILIDADE FINANCEIRA DAS EMPRESAS A MÉDIO LONGO PRAZO

BANCA AVALIA O DESEMPENHO DAS ORGANIZAÇÕES NAS ÁREAS AMBIENTAL, SOCIAL E DE GOVERNANÇA PARA DETERMINAR O RISCO DO FINANCIAMENTO, COM IMPACTO DIRETO NAS CONDIÇÕES DO CRÉDITO





AMBIFLORA

4.220.386€

Volume de negócios em 2021

+24%

Crescimento face a 2020

27

Colaboradores em 2021

Há 20 anos a proteger a biodiversidade

Apesar do aumento na procura por serviços de gestão florestal, a Ambiflora enfrenta desafios no recrutamento de quadros e na sazonalidade da atividade.

De Norte a Sul, a empresa fundada por Hélder Ventura há precisamente duas décadas garante a gestão da biodiversidade em parques naturais e florestas. “Estamos a requalificar os habitats naturais da Ria Formosa, no Algarve, e na Lagoa de Santo André, em Sines”, exemplifica. Além destes serviços, a Ambiflora assegura a limpeza de rios, bacias hidrográficas e até de corredores de gestão de combustível para a REN, um trabalho que tem desenvolvido de Bragança a Portalegre. “Estamos sobretudo focados em obras de grande escala, principalmente para o setor público”, enquadra o responsável.

Depois dos grandes incêndios de 2017, a procura por serviços ligados à biodiversidade aumentou exponencialmente, aponta Hélder Ventura, que nota “maior investimento do Estado” e de empresas de maior dimensão. “No geral, as pessoas começaram a ter outra atenção em relação à gestão dos terrenos e à importância da biodiversidade”, acredita. As vantagens desta nova era de cuidado com a sustentabilidade não se esgotam no aumento da consciência ambiental,

SAZONALIDADE E FALTA DE MÃO DE OBRA SÃO DOIS DOS PRINCIPAIS OBSTÁCULOS AO CRESCIMENTO DA ATIVIDADE, ENUNCIA HÉLDER VENTURA

e têm permitido um “crescimento sustentado” desta PME Líder sediada em Braga. De acordo com dados da Iberinform, o volume de negócios da Ambiflora aumentou mais de 24% entre 2020 e 2021 para 4,2 milhões de euros.

Porém, a sazonalidade é um dos principais desafios nesta área de atividade, muitas vezes sujeita às restrições impostas aos trabalhos florestais em períodos críticos de calor. “É muito difícil manter uma empresa com o mesmo nível de faturação e produtividade de janeiro a dezembro”, lamenta Hélder Ventura, que nem sempre consegue trabalhar em agosto e setembro. A solução tem sido apostar na diversificação do negócio,

nomeadamente com a criação de viveiros que servem o consumo interno e a venda ao público. Por outro lado, para “ocupar uma parte dos trabalhadores durante o verão”, a Ambiflora formou uma sociedade agrícola que produz frutos secos e citrinos para mitigar a perda de produtividade. “Conseguimos, talvez, ter trabalho para cerca de 15% a 20% do nosso pessoal”, diz.

A este obstáculo, junta-se ainda a dificuldade em recrutar trabalhadores qualificados ou menos qualificados. “A questão da mão de obra é um problema grave que tem vindo a prejudicar o nosso setor”, assinala o empresário, que encontrou na imigração uma forma de endereçar o desafio. Mas para lá das posições associadas à produção, também a captação de quadros nas áreas técnicas é uma dor de cabeça permanente. “Mantemos ofertas de emprego abertas durante todo o ano porque não conseguimos preencher as vagas”, afirma. Ainda assim, Hélder Ventura mostra-se otimista face à evolução positiva do mercado e espera que esta atividade volte a ser capaz de atrair força de trabalho num futuro próximo.

“Há cada vez mais consciência sobre práticas ESG”

Grandes organizações têm nível de maturidade maior, mas Hugo Coelho, Diretor Comercial Empresas Sul do novobanco, fala numa aceleração transversal ao tecido económico.

A s empresas já adotaram, no dia a dia da sua gestão, as práticas recomendadas ao nível de ESG? Há cada vez mais consciência e atuação ao nível das práticas ESG no tecido empresarial português, ainda que o tema seja muito

mais significativo e observável nas grandes empresas. Do ponto de vista ambiental há setores cujos modelos de negócio e processos de produção são, desde há muito tempo, sujeitos a requisitos fortes de cumprimento de *standards* ambientais. Nesses casos, a maturidade das práticas adotadas pelas empresas é já significativa. Outros setores há em que os temas

da sustentabilidade e do ESG não estavam até há poucos anos na agenda e, para esses, o desafio é ainda maior, pois há uma curva de aprendizagem e capacitação que lhes é exigida de forma muito acelerada.

As empresas procuram no banco produtos com preocupações de sustentabilidade?

Sim, cada vez mais sentimos uma procura das empresas por soluções de serviços e produtos que as apoiem nas suas jornadas de transição para modelos de negócio e processos produtivos mais sustentáveis e baixos em carbono. A subida dos custos com a

energia trouxe este tema para a agenda das médias empresas, bem como os programas de fundos comunitários com objetivos específicos para a transição energética e digital ou a economia circular. Mas esta procura continua ainda a ser muito mais significativa nas grandes empresas. Nas médias empresas sentimos uma clara aceleração nestas preocupações. O novobanco tem procurado levar até às empresas soluções que vão ao encontro dessas preocupações, como é o caso da Linha de Crédito de Sustentabilidade 2022, no montante de 250 milhões de euros, destinada a apoiar a tesouraria das empresas com CAE elegível.

Do ponto de vista da avaliação de projetos relacionados com a descarbonização e sustentabilidade, existe uma diferença nos critérios de avaliação do banco sobre estes projetos?

A banca em geral, e em particular o , terá um papel fundamental no apoio à transição da economia para modelos mais justos e sustentáveis. O novobanco quer ser uma referência em ESG, mantendo o seu papel de banco de referência das empresas em Portugal. É claramente um desafio na formação dos quadros não apenas das empresas, mas também dos próprios bancos. Nos últimos três anos temos investido muito na formação das equipas de gestão e de todos os colaboradores nos tópicos ESG, e na evolução da nossa estrutura organizativa e cultura para integrar de forma orgânica esses tópicos e riscos na nossa estratégia e modelo de negócio. Temos vindo a desenvolver metodologias para avaliação dos riscos ESG, que permitem fazer uma avaliação dos riscos a que a nossa carteira de financiamentos está exposta e definir áreas prioritárias de atuação, bem como medidas de mitigação. Permitem-nos também fazer uma análise individualizada de cada projeto e incorporar eventuais riscos adicionais ESG na avaliação do seu financiamento e respetiva decisão. Atualmente, o banco já atribui condições diferenciadas ao financiamento de projetos que estejam alinhados com critérios de transição energética, redução de emissões de CO2 ou economia circular.



BANCO JÁ ATRIBUI CONDIÇÕES DIFERENCIADAS AO FINANCIAMENTO DE PROJETOS COM CRITÉRIOS DE TRANSIÇÃO ENERGÉTICA, REDUÇÃO DE EMISSÕES OU ECONOMIA CIRCULAR”

Hugo Coelho,
Diretor Comercial
Empresas Sul do
novobanco

O incontornável papel das PME na sustentabilidade

As empresas que não forem capazes de se manter competitivas por via da sustentabilidade, mais do que arriscarem o pagamento de coimas, arriscam o seu próprio futuro.



Margarida Couto
Presidente do GRACE –
Empresas Responsáveis, em
representação da Vieira de
Almeida & Associados

endo o ecossistema empresarial em geral composto, em mais de 99%, por pequenas e médias empresas (PME), é inegável que, sem estas, os objetivos de sustentabilidade que integram a Agenda 2030 das Nações Unidas para o Desenvolvimento Sustentável não são, pura e simplesmente, passíveis de ser atingidos. Nesta matéria, Portugal não é exceção, dada a preponderância de PME também no nosso país.

Não obstante, ouvimos muitas vezes dizer que os desafios da sustentabilidade em geral, e do *framework* ESG em particular, são para “as grandes”, porque as PME não têm recursos para acompanhar estes temas. Tanto assim é que, no European Green Deal, a Comissão Europeia criou pesadas obrigações em matéria de reporte de sustentabilidade essencialmente para as grandes empresas, deixando as PME, pelo menos para já, de fora. Ouvimos, finalmente, que apresentando as PMEs, à partida, menores externalidades com impacto negativo na sociedade e no planeta, não lhes pode ser exigido pelos *stakeholders* relevantes o mesmo grau de compromisso em matéria de sustentabilidade.

Esta é, para o GRACE, uma visão profundamente errada, que não presta um bom serviço aos muitos milhares de PME portuguesas. E que, como tal, procuramos combater.

Com efeito, se os aludidos argumentos podem até ser válidos no contexto de um olhar sobre os temas da sustentabilidade, alicerçado essencialmente numa

“O SISTEMA FINANCEIRO ESTÁ A SER INCENTIVADO A DOTAR-SE DE UM PORTEFÓLIO ‘MAIS VERDE’, DEIXANDO DE FINANCIAR AS EMPRESAS QUE NÃO SE MOSTREM DETERMINADAS A SER MAIS SUSTENTÁVEIS”

lógica de *compliance*, o cenário muda completamente de figura se, como na visão do GRACE não pode deixar de ser, a abordagem do tema assentar numa lógica de competitividade. É que as empresas que não forem capazes de se manter competitivas, mais do que arriscarem o pagamento de coimas, arriscam o seu próprio futuro.

Ora, as empresas – grandes ou pequenas, não importa! – que não acelerarem a

sua jornada de sustentabilidade terão, desde logo, uma acrescida dificuldade de acesso a financiamento, tendo em conta que o sistema financeiro está a ser profundamente incentivado a dotar-se de um portefólio “mais verde”, deixando de financiar – ou financiando a um preço mais caro – as empresas que não se mostrem determinadas a ser mais sustentáveis.

De igual forma, há que ter em atenção que serão poucas as PME que não estão na cadeia de fornecimento de empresas maiores (ou de mercados mais sofisticados, como genericamente sucede com PME exportadoras). Como tal, as pressões de sustentabilidade a que estas empresas maiores/mais sofisticadas terão forçosamente de atender projetam-se necessariamente sobre as PME suas fornecedoras, fruto do conhecido efeito “*trickle down*”.

E as razões pelas quais é errado “dispensar” as PME de apostar fortemente na respetiva sustentabilidade poderiam continuar a ser elencadas, se coubessem no número de caracteres deste artigo. Mas não cabem. O que nele não pode deixar de caber é a convicção de que as PME Líder não serão necessariamente as que gerarem um maior volume de negócios no curto prazo. Ou as que crescerem a um ritmo mais acelerado, ou para mais mercados. Serão antes aquelas que compreenderem mais cedo que lucro e prosperidade não se equivalem e que só a adoção e implementação de uma estratégia de sustentabilidade as conduzirá a um futuro próspero.

Coesão mantém-se um desafio para o país

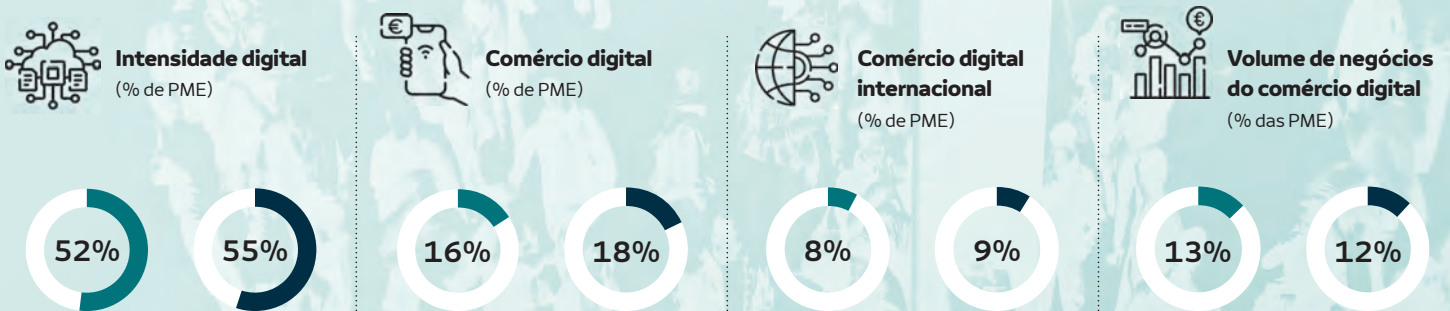
Dinamizar as regiões de baixa densidade populacional e fazer uma distribuição mais equilibrada do investimento nacional continuam a ser medidas necessárias para diminuir as disparidades em Portugal.

Emprego, infraestruturas e qualidade de vida. Estes são três fatores que importam na altura de um cidadão escolher onde quer viver e trabalhar, mas são, também, indicadores que têm afastado os portugueses das regiões de baixa densidade populacional. Os Censos 2021 mostram isso mesmo, uma tendência para o êxodo em direção ao litoral, onde hoje se concentra a maioria dos habitantes – de acordo com os dados do Instituto Nacional de Estatística (INE), 20% da população está aglomerada em apenas 1,1% do território. O fenómeno da litoralização é uma realidade incontornável.

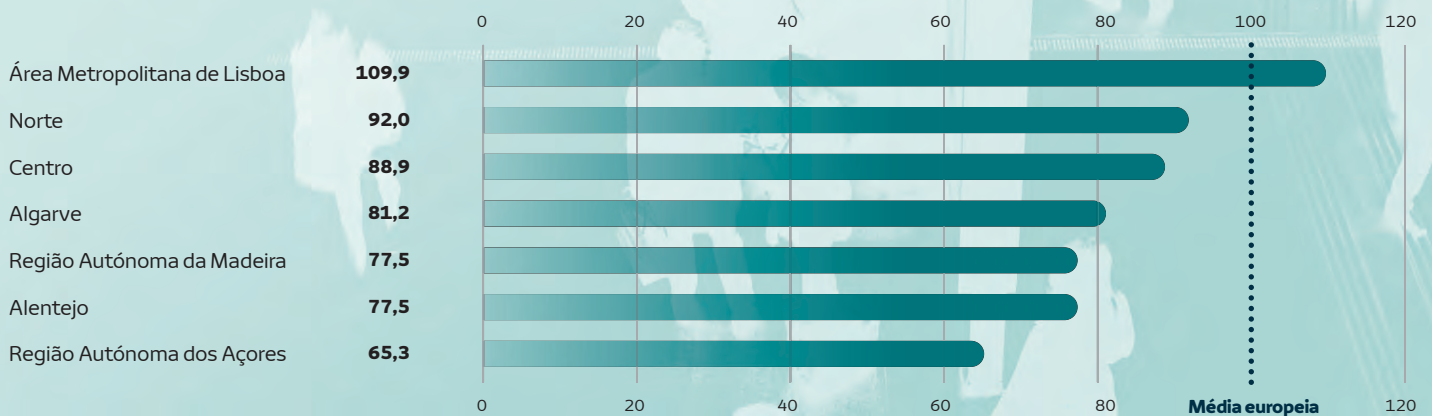
Porém, além de um esforço do Estado para combater este desafio, as empresas podem ter aqui um papel central na diminuição do fosso entre litoral e interior. Na área da tecnologia, por exemplo, são várias as pequenas e médias empresas (PME) e até mesmo as multinacionais que começam a escolher sair dos grandes centros urbanos e trocá-los por cidades mais pequenas, mas com argumentos de peso para o aumento da competitividade dos seus negócios.

Entre as razões para essa escolha estão, desde logo, formas de mitigar alguns dos desafios sentidos pelos empresários, como a escassez de talento. Mas se existem menos pessoas nas regiões consideradas como interior, como é que a deslocalização resolve essa dificuldade? A estratégia passa por estar junto de polos do ensino superior

DIGITALIZAR PARA COMPETIR



INDEX DE COMPETITIVIDADE REGIONAL 2.0



Legenda ● Portugal | ● União Europeia

Fonte: Index de Competitividade Regional 2.0, Digital Economy and Society Index 2022

e profissional, procurando captar jovens que estão à procura da sua primeira experiência no mercado de trabalho. Por outro lado, através de acordos e parcerias com as instituições de ensino, as empresas conseguem personalizar os currículos académicos e adaptá-los às suas necessidades reais – há um ganho para os estudantes, que se especializam e ganham conhecimento prático; para as regiões que conseguem dinamizar a economia local e reter população; e para as empresas, que conseguem mão de obra à medida.

São vários os exemplos, de Norte a Sul do país, de municípios que o têm feito com sucesso – caso de Braga, Fundão, Guarda, entre outros. Por outro lado, as firmas têm ainda incentivos ligados ao

mais reduzido custo dos terrenos e edifícios, vantagens fiscais e, um argumento de peso, a possibilidade de oferecer aos seus colaboradores um local de trabalho em zonas que, tipicamente, oferecem maior qualidade de vida quando comparados com cidades como Porto e Lisboa.

Além das atividades ligadas às tecnologias de informação, existem outras, como a dos transportes e logística ou indústria, em que a deslocalização das sedes ou, pelo menos, a abertura de novos escritórios é mais notória. No distrito da Guarda, por exemplo, a logística encontra um território com benefícios para a competitividade do negócio pela localização ‘central’ na Península Ibérica – quase à mesma distância de Lisboa e Madrid, que permite explorar o mercado

de Castela e Leão. “Neste caso [dos transportes rodoviários], são as vias de comunicação terrestre e, fundamentalmente, a centralidade ibérica de que algumas das nossas regiões do interior beneficiam, que acabam por fazer a diferença”, explica Mário Gouveia.

Competitividade face à Europa

A disparidade da competitividade entre regiões é uma realidade em Portugal, mas também na Europa. O Index de Competitividade Regional 2.0 da União Europeia regista precisamente essas diferenças e, na sua edição de 2022, mostra que o território nacional tem vindo a aproximar-se da média europeia e a melhorar o seu desempenho. De acordo com os dados, apenas a Área Metropolitana de

► Lisboa está acima da média dos 27 (100 pontos), com 109,9 pontos, seguida da região Norte (92) e do Centro (88,9). Na última posição está a Região Autónoma dos Açores, com 65,3 pontos. Contudo, quando a análise incide sobre a dimensão de inovação, a região Norte passa a estar acima da média europeia, e o mesmo acontece no indicador que mede a sofisticação dos negócios. Para tentar fomentar o equilíbrio no país e contrariar a tendência de concentração da população no litoral, Portugal tem criado alguns incentivos. Um deles é o “Trabalhar no Interior”, que prevê um apoio máximo de 4.800 euros para as pessoas que decidam fazer a mudança e ao qual se juntam incentivos específicos para as empresas. Segundo a ministra da Coesão Territorial, Ana Abrunhosa, o Programa de Valorização do Interior já tinha, até janeiro, aprovado investimentos acima de 6,6 mil milhões de euros que permitiram manter ou criar 34 mil postos de trabalho. O quadro comunitário Portugal 2030 e os fundos do Plano de Recuperação e Resiliência (PRR) são instrumentos que

permitem, também, reduzir as disparidades regionais e promover uma maior coesão territorial. Juntam-se ainda outros programas especialmente dirigidos às PME, como os Digital Innovations Hubs, para apoiar a digitalização das empresas, a Internacionalização via e-Commerce ou o Coaching 4.0, para apoiar modelos de negócio na transição digital. A digitalização é, aliás, um elemento que permite acrescentar competitividade às organizações e eliminar, ou pelo menos mitigar, algumas das barreiras para concorrer no mercado nacional e europeu.

Apesar de Portugal ter vindo a conquistar resultados no que à intensidade digital das suas PME diz respeito, há ainda caminho a percorrer. O Digital Economy and Society Index (DESI) de 2022 mostra que a intensidade digital das empresas portuguesas é de 52% (contra 55% na UE), enquanto nas PME é de 39,9%, abaixo dos 43,6% da média europeia. Neste domínio, o PRR reserva mais de mil milhões de euros para apoiar a digitalização das PME em várias dimensões, uma oportunidade para os empresários tornarem os seus negócios mais competitivos.

TERRITÓRIOS DO INTERIOR PODEM DIFERENCIAR-SE PELA DINÂMICA DOS SEUS POLOS DE ENSINO SUPERIOR E PROFISSIONAL, BEM COMO PELA APOSTA NA CRIAÇÃO DE ECOSISTEMAS EMPRESARIAIS DE INOVAÇÃO



CAPGEMINI ENGINEERING



Fundão é “um dos ativos mais estratégicos”

É a partir da região Centro que a Capgemini Engineering desenvolve soluções 5G para todo o mundo, tirando partido do “ecossistema de inovação” regional.

As dificuldades no recrutamento, e sobretudo na retenção, de talento qualificado para a área das tecnologias de informação tem levado muitas empresas a deslocarem-se para o interior do país. Além da redução de custos operacionais, a principal vantagem é a proximidade às universidades e a possibilidade de captar recém-licenciados, sem que estes tenham de abandonar a região. É o caso da Capgemini Engineering, que encontrou no Fundão o local ideal para o seu centro de *nearshore* e a instalação do 5G Lab, que integra uma rede global que passa por Paris, Mumbai e São Francisco. “É hoje um dos nossos ativos mais estratégicos”, esclarece Maria da Luz Penedos, *managing director* da empresa para Portugal e Tunísia.

A CAPGEMINI ENGINEERING TEM 2200 COLABORADORES EM PORTUGAL, DOS QUAIS 600 ESTÃO LOCALIZADOS NO LABORATÓRIO 5G DO FUNDÃO. ESTE É UM ENTRE QUATRO CENTROS ESPECIALIZADOS EM TODO O MUNDO

A responsável assegura que este espaço tem “desempenhado um papel fundamental” na criação de oferta comercial na área da nova geração de

telecomunicações ainda antes da sua disponibilização em Portugal. A localização permite “tirar partido de um ecossistema de inovação na região”, do qual fazem parte parceiros “da academia, investigação e desenvolvimento, e *startups* de inovação”. No Fundão, onde se têm estabelecido outras multinacionais dedicadas à tecnologia, a Capgemini Engineering tem já cerca de 600 profissionais, um número que deverá continuar a crescer no futuro.

Se para as empresas as vantagens são evidentes do ponto de vista dos recursos humanos, para os territórios de baixa densidade as mais-valias são, igualmente, importantes. O maior dinamismo económico nestas regiões permite mitigar a perda de habitantes, mas também colocar estes locais no mapa mundial da especialização tecnológica e da inovação. Para Maria da Luz Penedos, o Fundão “é, sem dúvida, uma vantagem” competitiva no mercado internacional da transformação digital. “Esta equipa tem, aliás, um contributo essencial para o reconhecimento da Capgemini Engineering enquanto *R&D powerhouse*, com profundos conhecimentos sobre a indústria, as tecnologias digitais e o *software* de vanguarda”, aponta. Cibersegurança, 5G, *edge computing* ou *network analytics* são apenas algumas das áreas trabalhadas pelo laboratório português.

Dado o sucesso alcançado pela multinacional em Portugal, a aposta no mercado nacional é para “continuar”, com particular foco na inovação dedicada às comunicações, à engenharia e à mobilidade. Estes três laboratórios, espalhados de Norte a Sul, potenciam a criação de novas áreas de negócio, bem como a formação “dos colaboradores em tecnologias de ponta”.

Para Cristina Castanheira Rodrigues, administradora-delegada da Capgemini Portugal, a sustentabilidade não é apenas um tema de trabalho para a consultora, que desenvolve soluções neste ramo, mas algo que é vivido em toda a operação interna. “Acreditamos que a sustentabilidade é fundamental para o sucesso a longo-prazo das empresas”, assinala. Dentro de portas, o objetivo é reduzir as emissões em 30% até ao final da década através de um plano estruturado que está a ser aplicado.

Interior atrai cada vez mais investimento estrangeiro

Políticas locais de atração ou facilidade em recrutar talento são algumas das vantagens, enumera Mário Gouveia, Diretor Comercial Retalho e Negócios Norte do novobanco.

Existe diferença de competitividade entre empresas com sede no litoral ou sede no interior?

Encontramos empresas competitivas e geradoras de valor no litoral, mas também no interior, sendo o atributo comum a todos estes casos a respetiva qualidade da gestão. De realçar que o tecido empresarial português apresenta uma significativa assimetria geográfica, com grande concentração no litoral e na proximidade dos principais centros urbanos. A título de exemplo: em 2022, os cinco distritos com maior número de empresas, todos localizados no litoral, concentraram 66% da totalidade das empresas do país.

De acordo com a nossa experiência, a localização mais próxima do litoral e dos principais centros urbanos apresenta algumas vantagens de contexto, nomeadamente a maior proximidade dos portos e aeroportos. Uma maior e mais qualificada base de recrutamento e a proximidade aos centros administrativos e de decisão constituem-se também como diferenciadores na atratividade. Todos estes fatores impactam de forma relevante a dinâmica no tecido empresarial. Por exemplo, os mesmos cinco distritos representam 67% do crescimento do número total de empresas no país em 2022, quando comparado com 2019.

Nota uma tendência de deslocalização das empresas para o interior? O que procuram?

Mais do que isso, vemos que aquando da instalação de novas empresas, nomeadamente em casos de investimento direto estrangeiro, as localizações do interior têm tido preferência em algumas circunstâncias. Por exemplo, em setores que procuram fatores em que o interior apresenta vantagens, como o preço dos terrenos, a localização ou as políticas locais de atração de investimento. Para promover a deslocalização de empresas para o interior do país, o Portugal 2030 prevê um conjunto de medidas de incentivo que visa atrair investimentos para as regiões do interior. Estas medidas incluem, por exemplo, benefícios fiscais, incentivos financeiros à criação de emprego, apoio à internacionalização e criação de polos de inovação em várias regiões do interior, com o objetivo de atrair e apoiar a criação de empresas e projetos inovadores nestas regiões. Não sendo ainda totalmente visível, acreditamos que, a prazo, a atual realidade de maior incidência de trabalho remoto pode ser aproveitada pelo interior como fator de atratividade.

É possível identificar alguma tendência no que diz respeito aos setores que mais procuram o interior?

O setor primário, nomeadamente a agricultura, destaca-se de forma clara, quer pela disponibilidade de terra, quer pelos elementos do clima. Mas também alguma indústria. O caso dos transportes rodoviários é também interessante. Neste caso, são as vias de comunicação terrestre e, fundamentalmente, a centralidade ibérica de que algumas das nossas regiões do interior beneficiam que acabam por fazer a diferença. Nas tecnologias temos assistido também à fixação de algumas empresas no interior. A articulação entre as autoridades locais e as instituições de ensino superior acaba por fazer a diferença, porque combinam políticas de atração de investimento com oferta de nichos de mão-de-obra qualificada. Temos bons exemplos, nomeadamente nas Beiras e no Alentejo.



EM 2022, OS CINCO DISTRITOS COM MAIOR NÚMERO DE EMPRESAS, TODOS LOCALIZADOS NO LITORAL, CONCENTRARAM 66% DA TOTALIDADE DAS EMPRESAS DO PAÍS"

Mário Gouveia,
Diretor Comercial
Retalho e Negócios
Norte do novobanco

Responder aos desafios da digitalização nas PME: contributos do PRR

Empresas têm oportunidades relevantes para desenvolver projetos de transição digital, reforçando o desempenho que as PME Líder demonstram em vários indicadores económicos.



Pedro Dominginhos
Presidente da Comissão Nacional de Acompanhamento do Plano de Recuperação e Resiliência (CNA-PRR)

A Europa em geral, e Portugal em particular, enfrentam um desafio significativo na área digital. A pandemia veio acelerar esta exigência, quer seja na educação, nos serviços públicos ou na área empresarial. Eventos como os ciberataques a que temos assistido mais frequentemente ou a disponibilização do ChatGPT, em novembro passado, incrementaram a perceção global de que esta é uma realidade bem presente na vida dos cidadãos e das empresas, e que carece de medidas concretas e pró-ativas.

Mas sabemos que a digitalização não se centra apenas na tecnologia e na sua adoção, exigindo a existência de uma infraestrutura robusta, fiável e disseminada pelo território, mas essencialmente um nível de capital humano disponível, qualificado, especializado e capaz de aprender continuamente. O DESI (Digital Economy and Society Index), publicado anualmente, permite-nos perceber o desempenho do país e identificar os *gaps* existentes, convocando-nos para a ação. Os dados de 2022 permitem identificar a necessidade de Portugal progredir em termos de competências, em particular na formação de diplomados nas TIC.

Ao nível empresarial, Portugal apresenta um índice de intensidade digital nas empresas de 52%, um pouco abaixo da União Europeia (UE), que se situa nos 55%. Se olharmos para as PME, a percentagem que possui um nível de intensidade digital básico é de 39,9% contra 43,6% na média da UE. Em termos de tecnologias básicas, Portugal apresenta

O PLANO DE RECUPERAÇÃO E RESILIÊNCIA CONSAGRA MAIS DE 1.000 MILHÕES DE EUROS PARA A DIGITALIZAÇÃO DAS PME, INCLUINDO APOIOS DIRETOS E INDIRETOS

também índices mais reduzidos de PME que vendem online (16% contra 18%) e nas que utilizam as redes sociais (26% contra 29%). Portugal supera a média no que respeita à partilha de informação por via eletrónica (52% contra 38%). No que diz respeito às tecnologias mais avançadas, as empresas utilizam menos as soluções baseadas na nuvem (29% contra 34%), no *big data* (11% contra 14%), mas superam a média da UE na utilização de soluções de inteligência artificial (17% contra 8%).

O Plano de Recuperação e Resiliência (PRR), aprovado para responder às consequências da pandemia, consagra mais de 1.000 milhões de euros para a digitalização das PME, incluindo apoios diretos e indiretos, quer ao nível do investimento, quer na formação, além de reformas legislativas. Nestas podemos

incluir o quadro global da sua implementação, definido no 'Portugal Digital', bem como a reforma do quadro nacional de qualificações para as competências digitais, e o quadro regulatório, designadamente ao nível dos selos digitais e da cibersegurança.

De forma a responder ao desafio das competências digitais, foram desenhados dois programas – Academia Portugal Digital e Emprego + Digital 2025 –, cujo objetivo é desenvolver competências mais básicas, mas também mais especializadas e customizadas às necessidades das PME. É ainda relevante a aposta no ensino superior, através do programa Impulso STEAM Jovem e Impulso Adulto, que se foca na formação de diplomados nas áreas TIC, quer jovens quer adultos, em particular ativos.

Mas existem programas dirigidos às PME, designadamente Digital Innovations Hubs; Internacionalização Via E-Commerce; Aceleradoras de comércio digital; Bairros Comerciais Digitais; Coaching 4.0; Startup Voucher; e linhas de recapitalização e capital de risco.

A filosofia do PRR assenta na concretização de resultados, o que pressupõe alcançar objetivos concretos e negociados, de forma que se consigam obter os resultados e os impactos desejados. As empresas possuem um conjunto de oportunidades relevantes no PRR para desenvolver os seus projetos de transição digital, reforçando o desempenho que as PME Líder demonstram em vários indicadores económicos.

Produção está a crescer, mas faltam trabalhadores

Portugal foi o quarto país da União Europeia com maior crescimento do valor da produção agrícola em 2021, com mais 14,6% do que no ano anterior. Contudo, são cada vez menos os que querem trabalhar no setor.

Uma crescente eficiência do setor agrícola em Portugal, nomeadamente através da introdução de tecnologia e de uma melhor gestão de recursos, ajuda a explicar os bons resultados de 2021. A produção em solo nacional cresceu bem acima da média da União Europeia (UE), fazendo do país o quarto com maior taxa de crescimento neste indicador (14,6%). Os dados são do Eurostat que destaca igualmente o rendimento agrícola (rendimento real por unidade de trabalho), que cresceu 11%, quando a média da UE se situa nos 3,3%.

Indicadores positivos que apenas são contrariados pela redução no número de trabalhadores do setor, que caiu 2,9% em 2021, acompanhando a queda anual média de 3% que se verifica ao longo dos últimos 15 anos. As razões são diversas e vão desde a precaridade dos contratos até à saída do país em busca de melhores oportunidades. Mas, a chegada de trabalhadores oriundos maioritariamente de países asiáticos também não é suficiente para colmatar a falta de braços para trabalhar a terra. Aliás, no final do ano passado, a Confederação dos Agricultores de Portugal (CAP) apontava para a falta de cerca de 4000 pessoas para a campanha agrícola de 2023. Para tentar solucionar o problema têm sido feitos acordos com países



AS PME LÍDER NA AGRICULTURA

(desempenho das PME Líder VS restantes empresas do setor em 2021)



N.º empresas PME Líder

243



Nº de empregos PME Líder

6.509



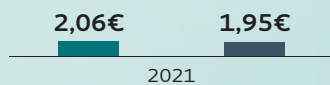
Volume de negócios PME Líder

(milhões de euros)



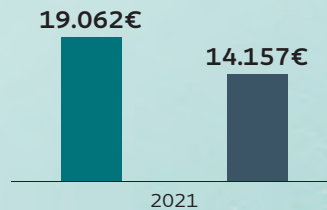
Produtividade

(valor por empregado)



Gastos com qualificação

(empregados)




Exportações PME Líder

(milhões de euros)

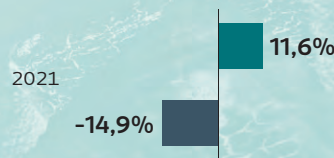


Autonomia financeira

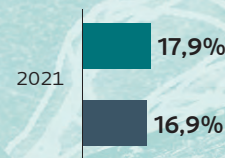


Segurança económica

(margem)




Rendibilidade económica



Resultado económico

(bruto)



Legenda ● PME Líder | ● Restantes empresas do setor

FONTE: Iberinform

como Marrocos, Índia, Nepal ou Bangladesh através da CAP e do Instituto de Emprego e Formação Profissional (IEFP).

PME Líder com menos receitas

Em 2021, segundo dados do Banco de Portugal, havia quase 40 mil empresas do setor agrícola em Portugal, que empregavam cerca de 283 mil pessoas e que geraram perto de 55.700 milhões de euros. Destas, cerca de 0,6% receberam o estatuto de PME Líder (243) no ano em que este grupo sofreu, segundo dados da consultora Iberinform, a maior quebra (-23,2%) do volume de negócios dos últimos nove anos, depois de terem crescido

21,1% no ano anterior, um decréscimo na ordem dos dois dígitos que não acontecia desde 2015 (-20,3%). Ainda assim, as exportações, apesar de uma ligeira quebra face a 2020 (14%), atingiram os 13,3%.

No campo de investimento em meios estratégicos, as PME Líder investiram menos, passando de um crescimento em 2020 em relação a 2019 de 22,6% para uma diminuição em 2021, com uma variação negativa de -7,7% relativamente ao ano anterior.

Apesar das descidas, a agricultura continuou a ser o setor mais eficiente quanto à produtividade dos seus empregados, com um valor indicador a chegar

aos 2,06 euros, uma ligeira subida relativamente a 2020, quando registou 1,95 euros por cada trabalhador, e igualando o ano de 2019 de pré-pandemia. Em relação ao total das sociedades não financeiras, as PME Líder continuam a ser mais produtivas e a apostar mais na qualificação dos seus colaboradores, alcançando neste último campo, em 2021, o segundo melhor indicador dos últimos 10 anos (19.062 euros contra 19.136 em 2019).

Quanto ao risco financeiro, as sociedades posicionadas como líderes continuam, em 2021, a ter mais autonomia (59%) do que as restantes (46,8%), e maior rendibilidade (15% vs. 8,9%).



SOCIEDADE AGRÍCOLA LAGOA DA ORDEM

1.892.486€

Volume de negócios em 2021

12%

Crescimento face a 2020

100%

Taxa de exportação em 2021

Paixão de ver nascer e crescer

Empresário da construção civil durante décadas, Filipe Feliciano lidera hoje os destinos da Herdade da Granja, em Aljustrel, onde já tem 1000 hectares de olival.

al como no vinho, a indústria do azeite tem sofrido um processo de valorização ao longo dos últimos anos e é precisamente neste segmento de qualidade que trabalha a Sociedade Agrícola Lagoa da Ordem. A empresa foi fundada por Filipe Feliciano, em 2012, que encontrou no ouro líquido produzido no Alentejo uma paixão escondida. “Comecei com a compra de uma propriedade com 288 hectares que tinha apenas 100 hectares de olival. Foi, numa primeira fase, um *hobbie*, mas rapidamente apaixonei-me por esta atividade”, conta. De lá para cá, a estratégia tem sido crescer à boleia da aquisição de terrenos contíguos à Herdade da Granja, em Aljustrel, que chegou este ano ao marco dos 1000 hectares de olival. “É uma paixão muito grande”, confessa o empreendedor.

Mais do que a quantidade de azeite produzida – mil toneladas em 2022 –, o foco está na qualidade do produto e na

DO LAGAR QUE FILIPE FELICIANO CONSTRUÍU DE RAIZ, SAI APENAS AZEITE EXTRA-VIRGEM COM NÍVEL DE ACIDEZ ENTRE 0,1% E 0,2%. A EXCELÊNCIA É O OBJETIVO DIÁRIO

diferenciação para conquistar os mercados mais exigentes. O trabalho começa no campo com a implementação das melhores práticas e da atenção ao detalhe, não só na nutrição personalizada para cada árvore, como na janela temporal entre a colheita e a entrada no lagar. “O fruto tem de estar na maturação certa, o tempo entre a colheita e a extração tem de ser o mínimo possível e a temperatura é fundamental”, exemplifica Filipe Feliciano. Uma vez extraído, o azeite percorre

um caminho semelhante ao dos melhores vinhos: é escolhido, lote a lote, para criar diferentes *blends* que fazem nascer perfis variados, únicos e personalizados. “O mercado mundial tem clientes de excelência, como restaurantes e hotéis de luxo, e consumidores muito exigentes”, explica.

Em anos normais, como o de 2021, a produção tem como destino a venda a Espanha e Itália, a primeira paragem antes de ser revendida para países como o Japão, os Estados Unidos ou o Canadá. “Este já não é um negócio de agricultor, é um negócio de muita engenharia e especialização”, considera o líder da Lagoa da Ordem. Ao contrário do habitual, na última campanha cerca de 50% do azeite produzido foi entregue a uma das maiores empresas nacionais para criar lotes de excelência que, mais uma vez, foram vendidos no mercado externo.

Originalmente professor do ensino secundário nas Caldas da Rainha, Filipe Feliciano decidiu mudar de vida quando percebeu que a profissão não tinha futuro. Dedicou-se à construção civil, fez-se empresário em Angola e decidiu, há cerca de uma década, redirecionar os investimentos para Portugal e abraçar a agricultura. Mais do que um negócio, vê no azeite a realização pessoal e a paixão que procurava. O futuro, garante, será de crescimento e consolidação desta PME Líder, que quer vir a produzir 1500 toneladas de azeite nos próximos dois anos. “Tenho um projeto bem estruturado”, assegura.


**TORRE DAS FIGUEIRAS -
SOCIEDADE AGRÍCOLA**
1.677.562€

Volume de negócios em 2021

65,5%

Crescimento face a 2020

375.438€

Resultados líquidos em 2021

A herdade onde a tecnologia é a nova enxada

Em Monforte, trabalhadores agrícolas operam lado a lado com drones e sensores que ajudam a aumentar a produtividade, mas também a preservar a saúde da terra.

Consciente dos desafios que as alterações climáticas representam para o setor, José Maria Falcão procura respeitar o solo e preservá-lo para as próximas gerações. Na exploração familiar que gere, propriedade da Torre das Figueiras, há terra até perder de vista – são cerca de 2400 hectares que dão vida a uma herdade onde se produz azeitona, amêndoa, romãs e cereais, além da atividade de pecuária que ocupa grande parte da área disponível. “Tentamos diminuir o mais possível o risco de perda de sustentabilidade. Temos de evitar a degradação do solo, porque somos apenas gestores temporários do património que é a terra”, afirma ao Jornal de Negócios.

Engenheiro agrónomo de formação, desde cedo se lançou ao trabalho para dar continuidade ao caminho desbravado pelo pai e pelos tios no que considera ter sido “uma verdadeira revolução”. Refere-se à transformação do olival tradicional em compassos mais

apertados, à mecanização, à introdução da rega e das boas práticas de gestão. “No fundo, representa a entrada da engenharia dentro desta exploração”, resume. O papel crescente das máquinas ao serviço da agricultura permitiu, também, fazer face à escassez de mão-de-obra, assim como a diversificação de culturas que mantém “equipas de podadores” durante todo o ano.

Ainda assim, sente falta da disponibilidade de trabalhadores agrícolas e, por isso, recorre cada vez mais a imigrantes oriundos da Índia, da Indonésia ou do Nepal que, apesar de “não serem especialistas, são pessoas que trabalham muito e que se dedicam”. Neste momento emprega, a tempo inteiro, cerca de três dezenas de pessoas – entre quadros superiores, técnicos e operadores –, mas chega a precisar de recorrer a meia centena de colaboradores sazonais. O sentido de responsabilidade social faz parte da forma como gere o negócio e defende mesmo que “quem

recebe ajudas comunitárias tem de trabalhar para a comunidade onde está” e que esse devia ser um requisito na atribuição de fundos europeus. “Sempre gostámos de dar emprego às pessoas da região”, reforça.

Tecnologia é essencial

Nesta herdade em Monforte, no distrito de Portalegre, os trabalhadores de carne e osso operam lado a lado com as mais recentes tecnologias, desde os tratores com GPS aos sensores na exploração, sem esquecer os *drones*. “Tento sempre ser pioneiro. Fui pioneiro nos tratamentos das searas com *drones*”, assegura José Maria Falcão, que diz estar à espera da chegada de um novo equipamento para o arsenal de ferramentas. Este novo *drone*, comprado nos Estados Unidos, vai permitir “tratar 80 hectares por dia” e alcançar uma “velocidade de trabalho completamente diferente”. O sucesso, acredita, dá trabalho e vai-se construindo, passo a passo, com olhos postos no futuro.

Desenvolver a agricultura num país assimétrico

O papel do setor nas regiões do interior é estruturante e estimula o crescimento de outras atividades, nomeadamente ao nível dos serviços e da indústria transformadora.



Eduardo Oliveira e Sousa
Presidente da Confederação dos Agricultores de Portugal (CAP)

Portugal é um país cujo tecido empresarial é estruturalmente dominado por pequenas e médias empresas (PME). É uma realidade factual que não foi interiorizada pelos sucessivos governos, os quais ao longo de décadas têm vindo a focar as suas políticas económicas e sociais quase exclusivamente nas regiões de maior urbanização e densidade populacional, e não no interior do país, onde as PME são absolutamente determinantes.

Ora, a agricultura é um expoente dessa realidade e constitui um setor estruturante nesses territórios, potenciando muitas outras atividades, designadamente ao nível dos serviços e da indústria transformadora. Não é por acaso que este é o setor “primário”. É precisamente porque é em torno dele que crescem outras áreas de atividade.

Valoriza-se imenso na atualidade o conceito de empresa “startup” como exclusivo do setor tecnológico, sem perceber que a inovação empresarial se encontra presente em diversas áreas de atividade, incluindo a agricultura, e que uma “startup” será muito provavelmente uma PME, antes de se transformar numa grande empresa.

Inovação e sustentabilidade estão na ordem do dia no setor agrícola. Não são miragens, são factos. Os agricultores mais dinâmicos e mais profissionais abraçaram há muito a evolução tecnológica num enquadramento de sustentabilidade ambiental, mas também como ferramenta de promoção de melhoria

INOVAÇÃO E SUSTENTABILIDADE ESTÃO NA ORDEM DO DIA NO SETOR AGRÍCOLA. OS AGRICULTORES ABRAÇARAM HÁ MUITO A EVOLUÇÃO TECNOLÓGICA

de resultados, que potenciem a sustentabilidade económica. Representamos um setor para alguns conotado com o passado, mas carregamos a responsabilidade e a convicção de valorizar as soluções científicas que, perante os novos problemas, garantem a continuidade do abastecimento alimentar a um número crescente de habitantes no nosso planeta.

Perante um cenário de grande uniformidade nas produções, em que a escala se torna por vezes esmagadora, ou mesmo perante uma crise pontual, a capacidade

de diversificar, adaptar e reconverter é, por regra, superior numa PME em relação a uma grande empresa. A explicação para a resiliência do setor agrícola perante as adversidades deve-se aos próprios agricultores, mas também terá certamente a ver com este contexto.

Ainda assim, o setor luta diariamente com ameaças e dificuldades muito significativas. Por exemplo, no dossier dos recursos humanos, verifica-se uma carência de mão-de-obra para tarefas de baixa qualificação, bem como a necessidade de formação para manobreadores qualificados de equipamentos modernos, para além da necessidade de formação em qualificações ao nível da gestão, fundamental para que os agricultores consigam valorizar os seus produtos no mercado e controlar cada vez mais a vertente da comercialização.

Portugal precisa de mais e de melhor organização na venda dos produtos agrícolas, especialmente através da profissionalização e do crescimento das organizações de produtores (OP), a fim de se aproximar da Europa e, se possível, ultrapassar a sua média. Atualmente, a Europa comercializa uma média de 50% dos seus produtos através de OP; em Portugal cerca de 20% e em países como a Áustria ou a Bélgica, cerca de 90%. Fácil é perceber a relevância da capacidade negocial dos agricultores, se forem devidamente “escudados” por uma equipa comercial especializada e profissional a conduzir os negócios, por exemplo com as grandes superfícies.

NOME	VOLUME DE NEGÓCIOS 2021	VARIACÃO VOL. NEG. 2020/2021 (%)	RESULTADOS LÍQUIDOS 2021	VAB 2021	TAXA EXPORT. 2021 (%)	Nº EMPREG. 2021	WEBSITE
1 4S - MADEIRAS, LDA	1 724 909 €	2,16%	126 092 €	408 631 €	5,05%	10	
2 A. J. VINHOS, LDA.	7 622 957 €	17,94%	362 069 €	1 574 207 €	0,19%	28	
3 A.S. PERDIGÃO - SOCIEDADE DE EXPLORAÇÃO AGRÍCOLA LDA	1 216 213 €	24,39%	242 651 €	747 522 €		9	www.smileatwork.pt
4 ABÍLIO SANTOS - SOCIEDADE DE PESCA, UNIPessoal LDA	1 496 476 €	91,27%	65 145 €	1 290 754 €		16	
5 ADEGA COOPERATIVA DA AZUEIRA, CRL	12 873 624 €	12,73%	1 085 577 €	1 561 290 €	58,10%	60	www.adegadeazueira.com
6 ADEGA COOPERATIVA DE FAVAIOS, C.R.L.	13 655 215 €	-1,51%	1 611 972 €	3 101 293 €	6,95%	45	www.adegadefavaios.pt
7 ADEGA COOPERATIVA DE FREIXO DE ESPADA À CINTA, CRL							www.montesermos.com
8 ADEGA COOPERATIVA DE MANGUALDE, CRL							www.acmang.com
9 ADEGA COOPERATIVA DE PENALVA DO CASTELO CRL							www.adegapenalva.com
10 ADEGA COOPERATIVA DE PONTE DE LIMA, CRL							www.adegapontelima.com
11 ADEGA COOPERATIVA DE SILGUEIROS, CRL							www.adegasilgueiros.pt
12 ADEGA COOPERATIVA DE VILA REAL - CAVES VALE DO CORGO, CRL	13 269 791 €	2,87%	836 079 €	2 103 510 €	8,07%	20	www.adegavilareal.com
13 ADEGA COOPERATIVA DO CARTAXO, CRL							www.adegacartaxo.pt
14 ADEGA COOPERATIVA REGIONAL DE MONÇÃO, CRL							www.adegademoncao.pt
15 ADEGA HERDADE DAS ALDEIAS DE JUROMENHA, LDA	1 501 644 €	11,63%	39 002 €	585 636 €	0,36%	32	
16 ADORAFLO - FLORICULTORES, LDA.	1 829 218 €	76,19%	543 708 €	1 185 537 €	11,93%	26	
17 AGGRARIA SIGLO XXI, UNIPessoal LDA.	1 767 142 €	59,39%	2 350 927 €	1 219 788 €		10	
18 AGRIMOÇO, LDA	2 764 809 €	30,24%	94 947 €	791 853 €	0,12%	19	
19 AGRO - ABA - SOCIEDADE AGRO-PECUÁRIA, UNIPessoal, LDA	1 339 707 €	0,66%	147 910 €	359 247 €		12	
20 AGRO ROQUE BENTO - SOCIEDADE DE AGRICULTURA DE GRUPO, SAG, LDA	1 489 984 €	21,71%	331 757 €	759 574 €		8	
21 AGRO-PECUÁRIA CAMPINO LDA	3 319 598 €	6,42%	122 245 €	696 193 €	0,99%	18	
22 AGRO-PECUARIA PETIZ & MAIA LDA	1 608 606 €	0,59%	84 073 €	355 572 €		12	
23 AGRO-VALE LONGO, LDA.	2 049 554 €	104,30%	720 060 €	1 112 935 €		11	
24 AGROZEL - AGRO-PECUÁRIA DO ZÉZERE, S.A.	5 588 189 €	-21,27%	811 865 €	1 847 348 €		52	
25 AIM-CIALA, CENTRO DE INSEMINAÇÃO ARTIFICIAL DO LITORAL ALENTEJANO S.A	2 911 201 €	3,61%	262 331 €	1 331 237 €		31	ibersan.pt/pt
26 ALCINO CASEIRO, LDA.	1 196 741 €	1,27%	23 301 €	184 898 €		9	
27 ALDA MARIA FELIZARDO AZINHEIRA LOPES, UNIPessoal, LDA	1 342 747 €	5,68%	140 316 €	384 956 €		9	
28 ALFARROXO TRADING, LDA	13 794 406 €	21,97%	1 018 592 €	2 268 519 €	92,17%	26	www.alfarroxo.com
29 AMBIFLORA - SERVIÇOS DE SILVICULTURA E EXPLORAÇÃO FLORESTAL LDA	4 220 386 €	24,28%	771 674 €	1 603 341 €	0,03%	27	www.ambiflora.pt
30 ANADIAGRO, LDA.	2 365 722 €	-47,84%	246 237 €	513 507 €		21	
31 ÂNGELA ZEFERINO, UNIPessoal LDA	2 028 122 €	19,49%	370 031 €	788 632 €	0,05%	11	
32 ÂNGULO VERDE, LDA	4 544 393 €	6,66%	363 045 €	1 092 602 €		16	
33 ANSELMO MENDES VINHOS LDA	4 746 046 €	22,69%	1 175 992 €	2 196 028 €		24	www.anselmomendes.pt
34 ANTERO & IRMÃO, LDA	2 903 440 €	30,81%	26 072 €	304 549 €	74,79%	8	www.anteroirmao.pt
35 ANTONIO TORRES & MAIA, LDA.	1 255 010 €	0,08%	6 404 €	257 062 €	0,13%	11	www.atmaia.pt
36 ANTUNES & FILHOS, LDA.	1 954 204 €	18,91%	138 150 €	526 846 €		10	
37 ANTÚRIOS ARAÚJOS, LDA	1 584 881 €	30,64%	336 691 €	982 400 €		26	www.anturiosaraujos.com
38 APECO - AGRO-PECUÁRIA COELHEIRINHAS, LDA	1 203 959 €	11,39%	8875 €	325 752 €	0,01%	13	
39 AQUABÁIA - SOCIEDADE DE AQUACULTURA DAS ILHAS, LDA	3 795 553 €	74,12%	505 920 €	1 493 504 €		15	
40 AQUALVOR - ACTIVIDADES EM AQUACULTURA, LDA.	2 121 843 €	-23,47%	68 487 €	578 408 €	1,10%	20	www.aqualvor.pt
41 ARMÉNIOS - EXPLORAÇÃO FLORESTAL, LDA.	1 543 249 €	16,79%	104 687 €	704 924 €		14	
42 AUGUSTO VITAL - UNIPessoal, LDA	1 243 063 €	17,64%	308 728 €	558 386 €		12	
43 AVELEDA, S.A.	44 021 080 €	7,96%	9 170 508 €	17 906 363 €	68,46%	178	www.aveledaportugal.pt
44 AVIÁRIO DO RESOURO - PRODUÇÃO DE OVOS, LDA.	16 490 584 €	10,09%	1 218 847 €	3 863 456 €	5,91%	54	www.avariodoresouro.com
45 AVICITA - COMERCIO DE AVES, LDA.	1 904 436 €	1,25%	227 321 €	420 484 €		10	
46 AVILITORAL, LDA	2 028 882 €	7,94%	120 037 €	243 069 €		8	
47 AVILIZ-AVIARIOS DO LIZ LDA	2 268 256 €	6,14%	50 635 €	747 074 €		28	www.grupo-aviliz.webnode.pt
48 AVIROCHA, LDA.	1 548 952 €	-0,72%	39 865 €	271 472 €		9	
49 AVITRATA-SOCIEDADE DE TRATAMENTOS FITOSSANITARIOS AEREOS, LDA.	1 096 760 €	-5,65%	27 106 €	533 253 €		14	www.avitrata.pt
50 BEIRABAGA - SOC. PRODUÇÃO E COMERCIALIZAÇÃO DE PEQUENOS FRUTOS, LDA	12 981 276 €	16,10%	835 447 €	3 710 298 €	12,48%	125	www.beirabaga.pt
51 BIOMADEIRAS - CONSTRUÇÃO OBRAS PUBLICAS E SERVIÇOS LDA	3 816 710 €	17,95%	55 034 €	1 055 402 €	1,71%	26	
52 BIOPOWER, LDA	6 597 420 €	-40,29%	573 419 €	1 103 443 €		24	
53 BOA FRUTA - PROMOÇÃO, PRODUÇÃO E COMERCIALIZAÇÃO DE FRUTA, LDA	1 003 881 €	21,43%	55 577 €	384 350 €	10,58%	16	www.boafruta.pt
54 BOTIMADEIRAS - SOCIEDADE UNIPessoal LDA	1 068 411 €	24,25%	7 459 €	237 862 €		12	
55 BUJINK INTERNACIONAL, UNIPessoal, LDA	12 423 648 €	43,72%	2 015 693 €	5 770 256 €		164	
56 CAMPOSUL, LDA	2 028 800 €	42,53%	1 370 505 €	291 810 €	6,70%	28	
57 CAMPOVO - PRODUÇÃO E COMERCIALIZAÇÃO DE OVOS, SA.	12 984 497 €	3,42%	307 656 €	1 864 472 €	2,06%	43	www.campovo.pt
58 CARM - CASA AGRÍCOLA ROBOREDO MADEIRA S.A.	4 903 614 €	29,32%	945 191 €	2 102 361 €	27,97%	24	www.carm.pt
59 CASA AGRÍCOLA MANUEL JOAQUIM CALDEIRA, LDA	2 380 005 €	30,29%	493 865 €	1 530 279 €	11,87%	29	
60 CASA DE VILA VERDE - SOCIEDADE AGRICOLA LDA	5 366 369 €	113,64%	663 288 €	984 578 €	16,38%	12	www.casadevilaverde.pt/pt/
61 CASA ERMELINDA FREITAS - VINHOS S.A.	38 591 616 €	12,60%	2 961 031 €	7 407 529 €		95	www.ermelindafreitas.pt
62 CAVE CENTRAL DA BARRADA S.A.	1 377 463 €	18,58%	125 609 €	624 501 €	6,40%	20	www.cavecentraldabarrada.com
63 CAVES ARCOS DO REI, LDA	2 199 475 €	39,53%	85 559 €	524 286 €	92,98%	15	www.arcosrei.pt
64 CAVES DA MONTANHA - A. HENRIQUES, S.A.	19 691 266 €	58,52%	2 010 083 €	3 666 850 €	3,51%	44	www.cavesdamontanha.pt
65 CAVES DA QUINTA DO POCINHO, UNIPessoal, LDA	7 216 534 €	47,77%	387 825 €	698 592 €		10	
66 CAVES DA RAPOSEIRA, S.A.	5 223 492 €	24,91%	555 377 €	2 515 239 €		32	www.cavesdaraposeira.com
67 CAVES PRIMAVERA, LDA	1 926 720 €	9,05%	32 901 €	668 998 €	35,70%	27	www.cavesprimavera.pt
68 CAVES SÃO JOÃO - SOCIEDADE DOS VINHOS IRMÃOS UNIDOS, LDA	1 225 546 €	26,06%	177 075 €	647 880 €	21,59%	18	www.cavessaojao.com
69 CÉLIA MARQUES, UNIPessoal, LDA.	3 728 893 €	9,44%	82 409 €	904 233 €		15	
70 CITRUSPLANTS, LDA	5 380 187 €	4,46%	1 175 876 €	3 424 493 €	96,42%	78	www.citrus-plants.com
71 COMPANHIA AGRICOLA DAS POLVOROSAS, S.A	2 177 894 €	20,67%	698 867 €	1 329 212 €		16	
72 COMPANHIA AGRICOLA DE APARIÇA, S.A.	2 736 914 €	45,31%	1 233 617 €	1 607 968 €	4,05%	19	
73 CONCEITO RURAL, LDA	1 779 584 €	-17,43%	26 557 €	317 559 €		18	
74 COOPERATIVA AGRÍCOLA DE SANTO ISIDRO DE PEGÕES, CRL.							www.cooppegoes.pt
75 CORBELA MARES, LDA	1 517 252 €	-3,64%	309 182 €	1 027 052 €	32,48%	18	
76 CORTAGRI - CORTEGAÇA AGRÍCOLA, LIMITADA	2 072 515 €	2,56%	114 488 €	952 283 €	56,24%	32	
77 CORTILAVRE - LOGISTICA FLORESTAL, UNIPessoal LDA	1 310 197 €	4,32%	18 299 €	412 204 €	3,74%	25	
78 CPL - SERVIÇOS DE PLANTAÇÃO E LIMPEZA, LDA.	1 682 711 €	160,40%	166 401 €	721 777 €		30	www.cpl.com.pt/pt
79 DELFIM QUERIDO, LDA	1 102 192 €	3,31%	67 148 €	429 272 €		12	
80 DFJ VINHOS, S.A.	16 350 311 €	-6,50%	3 393 165 €	6 592 975 €	95,65%	85	www.dfjvinhos.com
81 DIAPLANT, LDA	1 588 804 €	99,03%	297 622 €	716 003 €	46,64%	15	
82 DOUROANSIÃES, UNIPessoal, LDA	3 347 593 €	46,29%	146 802 €	540 881 €		8	www.douroansiaes.pt
83 DUNASVALE - TERRAPLENAGENS, LDA	2 214 988 €	35,69%	214 950 €	956 679 €		29	
84 DUORUM VINHOS, S.A.	3 539 867 €	25,36%	518 485 €	768 832 €	8,00%	19	www.duorum.pt
85 ERVIDEIRA - SOCIEDADE AGRÍCOLA, LDA.	1 916 162 €	11,44%	93 603 €	988 908 €	11,38%	35	
86 ESTUFAÇOR - EXPLORAÇÃO E INVESTIGAÇÃO DO ANANÁS, LDA	1 160 405 €	17,11%	299 473 €	718 620 €		20	
87 EUROMEL - SOCIEDADE DE PRODUÇÃO E COMERCIALIZAÇÃO DE MEL, LDA	3 216 757 €	3,05%	273 541 €	843 142 €	22,75%	21	www.serramel.com
88 F.OLAZABAL & FILHOS, LDA.	3 414 391 €	26,73%	786 927 €	2 074 327 €	41,48%	33	www.quintadovalameao.pt
89 FÁBIO MANUEL BAPTISTA DA SILVA, UNIPessoal LDA	2 031 125 €	22,97%	252 925 €	852 095 €		9	
90 FADÁRIOPESCA - INDÚSTRIA DE PESCA LDA	1 089 468 €	72,91%	191 047 €	743 830 €		15	

NOME	VOLUME DE NEGÓCIOS 2021	VARIACÃO VOL. NEG. 2020/2021 (%)	RESULTADOS LÍQUIDOS 2021	VAB 2021	TAXA EXPORT. 2021 (%)	Nº EMPREG. 2021	WEBSITE
91 FERNANDO ALVES, SOCIEDADE UNIPessoal, LDA	1 024 175 €	53,71%	42 688 €	796 854 €		27	
92 FERNANDO FERNANDES & IRMÃO, LDA.	6 144 720 €	0,51%	670 949 €	1 341 555 €		33	www.fernandes.pt
93 FILIPE PALHOÇA - VINHOS, LDA	1 226 574 €	9,00%	108 839 €	566 805 €	3,11%	22	www.filipepalhoça.pt
94 FITOPLANTA - PRODUÇÃO E COMERCIALIZAÇÃO DE PLANTAS, LDA	1 585 519 €	-5,52%	114 939 €	476 800 €		14	
95 FLORA UNITED FARM, LDA	1 583 844 €	36,02%	134 804 €	642 053 €	97,70%	13	
96 FLORESTA BEM CUIDADA, LDA	10 810 603 €	0,29%	1 548 468 €	5 517 492 €		109	www.florestabemcuidada.com
97 FLORESTA JOVEM, LDA.	2 870 514 €	14,74%	344 018 €	1 220 381 €		24	
98 FLORESTAL ZEZERE - EXPLORAÇÃO FLORESTAL, LDA	3 884 380 €	2,65%	66 748 €	551 003 €		15	
99 FLORESTAS SUSTENTÁVEIS - GESTÃO E SERVIÇOS FLORESTAIS, LDA	1 903 418 €	-20,64%	549 001 €	940 013 €	4,34%	8	www.florestassustentaveis.pt
100 FLORINEVE - PRODUÇÃO E COMÉRCIO DE FLORES, LDA	5 058 588 €	44,29%	189 116 €	1 793 647 €	0,63%	99	www.florineve.pt
101 FLORIRUBRICA - COMÉRCIO MADEIRAS UNIPessoal LDA	1 831 983 €	22,16%	9 131 €	464 535 €		19	
102 FLORISUL - FLORES RIBEIRINHAS DO SUL, LDA	1 234 018 €	20,12%	34 713 €	324 994 €	0,15%	12	www.florisul.com
103 FMPT - UNIPessoal, LDA	1 085 170 €	-0,67%	19 202 €	265 271 €		9	
104 FMS FRESH, UNIPessoal LDA	1 501 916 €	60,44%	428 453 €	921 829 €		17	
105 FOLHAROBUSTA - VIVEIRO, LDA	1 251 836 €	5,23%	91 983 €	383 001 €		10	
106 FORESMAD - GESTÃO FLORESTAL, LDA	3 591 467 €	-3,07%	119 673 €	624 204 €		13	
107 FORESTCORTE PORTUGAL - EXPLORAÇÃO FLORESTAL, LDA	4 991 385 €	28,90%	546 534 €	2 316 092 €	37,29%	40	www.forestcorte.com
108 FRAMBOESA ENCANTADA, LDA	1 213 619 €	127,42%	314 342 €	887 335 €		28	
109 FRANCISCO ANTUNES CAMPOS, UNIPessoal LDA	1 100 174 €	13,51%	119 261 €	323 881 €		8	
110 FRANCISCO GABRIEL DIAS BORGES							
111 FRESCURA AROMÁTICA, LDA	1 409 582 €	6,95%	46 776 €	800 458 €		40	
112 FRUTAS JOÃO VERÍSSIMO MENDES & FILHO, LDA	2 647 775 €	41,13%	716 186 €	1 508 588 €		26	
113 FRUTAS NOBRE & FILHOS, LIMITADA	1 049 807 €	-8,58%	54 499 €	522 550 €	1,08%	20	
114 FRUTAS VALENTE E VALENTE, LDA	1 252 656 €	55,16%	67 794 €	258 180 €		12	
115 GOLD MOUNTAINS COMPANY, LDA.	2 752 987 €	30,22%	240 150 €	615 681 €		11	www.marthasgroup.com
116 HERDADE DO OUTEIRO DINIZ E SANTIAGO, S.A.	13 995 037 €	27,64%	616 769 €	2 140 539 €	0,51%	20	www.vinhossvm.com
117 HORTÍCOLAS CASAL DA AVÓ, LDA.	2 742 010 €	0,76%	110 985 €	978 165 €		22	www.hca.com.pt
118 HORTÍCOLAS SATURNINO, LDA.	7 882 653 €	5,63%	111 365 €	1 807 570 €	1,69%	39	
119 HORTO S. SILVESTRE, SOCIEDADE AGRICOLA, LDA.	2 187 267 €	28,33%	103 741 €	573 007 €	1,81%	29	
120 IRMÃOS MARCELINO - SOCIEDADE DE EXPLORAÇÃO AGRICOLA, LDA	1 100 685 €	2,04%	220 093 €	570 266 €		18	
121 IRMÃOS MIGUEL - SOCIEDADE DE PESCA, LDA	1 098 612 €	31,12%	304 846 €	783 267 €		10	
122 J.T.FERNANDES, LDA	1 229 971 €	43,52%	103 778 €	360 010 €		8	
123 JJA - EXPLORAÇÃO FLORESTAL, LDA.	1 316 499 €	39,28%	190 172 €	578 704 €		11	
124 JOÃO NUNES & FILHO, LDA.	1 419 966 €	5,04%	52 143 €	318 131 €		12	
125 JOAQUIM GOMES MARTINS, UNIPessoal LDA	1 066 217 €	7,26%	11 522 €	174 918 €	0,22%	8	
126 JOSE CARLOS DE JESUS CORDEIRO, LDA.	2 281 023 €	34,08%	230 007 €	783 583 €		28	
127 JOSÉ CARLOS MIRANDA, LDA	1 116 084 €	-0,90%	16 601 €	299 186 €	20,79%	14	
128 JOSÉ MARIA MENDES & MENDES, LDA	2 208 230 €	17,06%	105 309 €	468 138 €		9	
129 LEAL & OLÁIO - COMÉRCIO DE MADEIRAS E LENHAS, LDA	1 265 684 €	-3,04%	7 977 €	202 273 €		10	
130 LOUSAVINHOS - COMÉRCIO DE BEBIDAS, LDA.	1 329 648 €	9,91%	10 100 €	217 871 €	5,80%	12	www.lousavinhos.pt
131 LUDIMAR - INDÚSTRIA DE PESCAS, LDA.	1 192 156 €	17,38%	12 265 €	742 312 €		25	
132 LUÍS PATO - UNIPessoal, LDA	1 506 983 €	57,62%	358 834 €	906 550 €	14,49%	22	www.luispato.com
133 LUÍS SABBO, FRUTAS DO ALGARVE, LDA	2 905 551 €	25,67%	255 742 €	994 864 €		26	
134 M. DUARTE & FILHOS, LDA	1 735 229 €	4,94%	43 014 €	717 304 €		22	
135 MADEICAMPO - EXPLORAÇÃO FLORESTAL, LDA	2 598 256 €	4,48%	23 061 €	893 251 €		46	
136 MADEIPINHO, LDA	1 184 628 €	-11,05%	37 438 €	298 439 €		9	
137 MADEIRAS CUSTODIO & FILHOS, LDA	2 382 597 €	20,25%	32 164 €	505 931 €		12	
138 MADEIRAS PIRES & MONTEIRO, LDA	1 917 709 €	38,27%	64 021 €	356 528 €	32,68%	16	
139 MADEIRAS VALE DO RIO, LDA	1 589 356 €	11,52%	23 568 €	370 851 €		8	
140 MANUEL MARQUES DA SILVA & FILHOS, LDA.	1 760 462 €	18,99%	130 550 €	674 868 €		10	
141 MARCOLINO SEBO WINES AND OILS, LDA	1 808 676 €	6,25%	89 449 €	462 836 €	36,00%	13	www.marcolinosebo.com
142 MARIA EMÍLIA PINHO, LDA	1 740 501 €	-1,20%	62 367 €	257 449 €		11	
143 MARINHAVE - SOCIEDADE AGRO-AVICOLA, S.A.	22 818 575 €	28,11%	3 161 850 €	6 568 376 €	25,08%	180	www.marinhave.pt
144 MÁRIO ALVES & MANUEL ALCIDES LDA	2 844 729 €	0,86%	25 924 €	420 152 €		21	
145 MARTINS & CATARINO - EXPLORAÇÃO FLORESTAL, LDA	2 418 436 €	10,84%	62 845 €	332 163 €		10	
146 MATEUS & SEQUEIRA II, PRODUÇÃO, LDA	9 478 179 €	3,65%	715 955 €	1 472 284 €		52	www.mateusesequeiravinhos.com
147 MATEUS & SEQUEIRA, DOURO, LDA	2 114 596 €	5,79%	251 113 €	956 025 €		9	
148 MATINHOS - HORTOFRUTICULTURA, LDA	1 622 378 €	-3,79%	33 120 €	662 022 €		13	
149 MINHO BERRY COOP, CRL							www.minhoberrycoop.com
150 MONICA & FILHOS - EXPLORAÇÃO FLORESTAL, LDA.	6 543 679 €	51,45%	231 947 €	1 376 713 €		25	www.monicaefilhos.com
151 MORANGOESTE - PRODUÇÃO DE MORANGOS LDA	1 067 572 €	35,17%	214 077 €	568 144 €		25	www.morangoeste.com
152 NATIVA LAND, LDA	3 604 928 €	-5,06%	189 583 €	1 121 182 €	92,10%	17	www.nativaland.com
153 NIEPOORT (VINHOS) S.A.	17 147 177 €	25,91%	2 981 670 €	6 774 900 €	69,44%	68	www.niepoort-vinhos.com
154 NOVA FLORESTA - SERVIÇOS DE GESTÃO FLORESTAL, LDA.	1 088 067 €	-37,71%	28 598 €	360 489 €		13	
155 NUNES & FREITAS, LDA.	13 046 638 €	11,23%	300 703 €	2 088 080 €	0,01%	100	www.grupo-girao.com
156 NUTRILEITE - SOCIEDADE AGRICOLA, LDA	1 744 418 €	17,08%	224 504 €	710 340 €		14	
157 OCEANIS - CULTURA DE FLORES E FRUTOS, LDA	1 697 374 €	6,51%	43 165 €	719 802 €	24,76%	39	
158 PAURUI - MADEIRAS E LENHAS, LDA	5 470 018 €	-4,56%	78 551 €	1 022 109 €		26	
159 PÉ DA PLANTA - PRODUÇÃO E COMERCIALIZAÇÃO DE PRODUTOS AGRÍCOLAS, LDA.	4 178 693 €	10,06%	731 558 €	1 553 835 €	0,18%	22	
160 PEDRO & SÓNIA PEDROSA, LDA	1 420 559 €	14,48%	153 163 €	339 912 €		11	
161 PEDRO FRANÇA, S.A.	11 522 009 €	-20,23%	1 805 702 €	7 094 976 €	99,97%	79	www.pedrofranca.pt
162 PERDICAMPO - PRODUÇÃO E COMERCIALIZAÇÃO DE AVES DE CAÇA LDA	5 035 272 €	14,87%	88 356 €	1 210 669 €	5,86%	36	
163 PEREIRA D'OLIVEIRA VINHOS LDA	1 889 784 €	106,43%	848 520 €	1 676 969 €	69,30%	17	www.doliveiras.pt
164 PESCARIAS GONZALEZ PARADA, LDA.	1 307 197 €	18,11%	111 173 €	642 377 €	100,00%	14	
165 PESCASIM - COMÉRCIO E INDÚSTRIA DE PESCAS, LDA	1 738 393 €	28,79%	145 759 €	505 811 €	100,00%	16	
166 PINHO E EUCALIPTO - MADEIRAS, LDA	5 865 238 €	-7,25%	185 665 €	445 157 €		13	
167 PISCICULTURA DO VALE DO LAMA, LDA	1 430 387 €	22,10%	113 241 €	436 540 €	2,48%	15	
168 PLANT&COLHE, EQUIPAMENTOS E PRESTAÇÃO DE SERVIÇOS AGRÍCOLAS, LDA	1 294 900 €	47,13%	385 901 €	842 743 €		47	
169 PLANTALGARVE - VIVEIROS AGRÍCOLAS, LDA.	4 266 007 €	4,58%	284 766 €	1 457 333 €	4,26%	32	www.plantalgarve.com
170 PLANTIGROU, LDA	6 079 484 €	7,43%	389 360 €	1 740 884 €		42	
171 PLURIORT, UNIPessoal, LDA.	1 123 598 €	34,25%	138 332 €	677 784 €		25	
172 POMBALVERDE - PRODUÇÃO E COMERCIALIZAÇÃO DE PLANTAS, LDA.	2 941 837 €	-2,34%	63 037 €	979 661 €	0,05%	40	www.pombalverde.pt
173 PROKIWI - FRUTICULTURA, LDA	2 001 178 €	50,21%	860 271 €	1 663 074 €		25	
174 PROPEIXE O.P. - COOPERATIVA DE PRODUTORES DE PEIXE DO NORTE, CRL.							www.propeixe.pt
175 QUINTA DA ALMIARA - SOCIEDADE VITIVINÍCOLA S.A	1 936 965 €	42,73%	488 154 €	1 189 108 €	0,04%	20	
176 QUINTA DA ALORNA VINHOS, LDA.	3 590 891 €	-0,94%	124 126 €	660 818 €	43,97%	14	www.alorna.pt
177 QUINTA DA AROEIRA SAG, LDA	1 069 931 €	50,07%	230 431 €	568 405 €		14	
178 QUINTA DA LIXA - SOCIEDADE AGRÍCOLA, LDA.	10 648 396 €	0,87%	1 468 967 €	2 606 404 €	49,10%	38	www.quintadalixa.pt
179 QUINTA DA PLANSEL - SOCIEDADE VITIVINÍCOLA, LDA	1 872 404 €	39,73%	46 618 €	606 183 €	54,60%	16	www.plansel.com
180 QUINTA DA RAZA, LDA	1 641 978 €	19,52%	301 920 €	688 398 €	70,36%	13	www.quintadaraza.pt

NOME	VOLUME DE NEGÓCIOS 2021	VARIACÃO VOL. NEG. 2020/2021 (%)	RESULTADOS LÍQUIDOS 2021	VAB 2021	TAXA EXPORT. 2021 (%)	Nº EMPREG. 2021	WEBSITE
181 QUINTA DAS ARCAS - SOCIEDADE AGRÍCOLA, LDA	8 261 072 €	24,89%	610 026 €	2 003 787 €	28,74%	42	www.quintadasarcas.com
182 QUINTA DO CELÃO, UNIPESSOAL LDA	1 979 288 €	70,48%	131 426 €	989 690 €		50	
183 QUINTA DO OLHEIRO, LDA	1 088 878 €	-9,41%	51 215 €	650 814 €		30	
184 QUINTA DO PILOTO - VINHOS, LDA	1 385 874 €	17,94%	118 298 €	385 308 €	4,23%	12	
185 QUINTA DO PIZÃO - SOCIEDADE AGRÍCOLA, LDA	2 069 790 €	-8,79%	180 520 €	884 057 €	41,11%	30	
186 QUINTA DO VALLADO - SOCIEDADE AGRÍCOLA, LDA.	10 211 608 €	27,22%	2 340 711 €	5 510 643 €	18,92%	90	www.quintadovallado.com
187 QUINTA VALE D'ALDEIA, S.A.	1 259 685 €	9,02%	235 802 €	724 173 €	32,49%	21	
188 RAÍZ DA TERRA - PRODUÇÃO DE PLANTAS, LDA.	2 040 054 €	22,45%	156 282 €	1 210 895 €	67,17%	43	www.raizdaterra.pt
189 REIS & MARTINS, LDA	1 992 788 €	3,83%	51 498 €	427 361 €		8	
190 RELÍQUIA FLORESTAL - PLANTAÇÃO CONSERVAÇÃO DE FLORESTAS UNIPESSOAL LDA	2 060 308 €	1,48%	271 320 €	1 185 999 €		45	
191 RELVA DU VITOR - PRODUÇÃO, LDA	1 348 946 €	38,14%	204 140 €	585 956 €		12	www.relvaduvitor.pt
192 RIBAHORTA-PRODUÇÃO, COMERCIALIZAÇÃO DE PROD. HORTOFRUTICOLAS, LDA.	1 403 012 €	13,16%	248 651 €	666 972 €	46,56%	15	
193 RIBEIROCAMPO - SOCIEDADE DE AGRICULTURA, LDA.	1 348 851 €	1,12%	60 170 €	243 548 €		9	
194 ROTAFLORESTAL, LDA	1 187 035 €	-11,22%	80 515 €	687 165 €		20	
195 RUI ROBOREDO MADEIRA, VINHOS, S.A.	6 552 913 €	32,78%	602 800 €	2 220 318 €	22,71%	35	www.ruimadeira.pt
196 SABOR SELVAGEM, UNIPESSOAL, LDA.	1 010 490 €	14,93%	261 940 €	619 825 €		21	
197 SAFRA DE SABORES, LDA	1 052 980 €	44,86%	87 829 €	629 322 €		18	
198 SERRANO MIRA - SOCIEDADE VINÍCOLA, S.A	2 805 178 €	19,48%	585 601 €	2 048 511 €	3,13%	38	www.herdedadasservas.com
199 SILVA COENTRÃO, UNIPESSOAL LDA	1 000 817 €	89,12%	12 191 €	721 164 €		24	
200 SILVESTRE SINFONIA PRODUÇÃO E COMERCIALIZAÇÃO DE FRUTOS, LDA	5 592 125 €	65,11%	845 346 €	4 423 995 €		174	
201 SILVEXPLOR - SILVICULTURA, UNIPESSOAL, LDA.	2 314 810 €	-28,22%	181 571 €	1 238 435 €		47	
202 SILVINO COSTA & COSTA, LDA	1 475 159 €	1,97%	71 985 €	230 649 €		8	
203 SOCIEDADE AGRÍCOLA "LAGOA DA ORDEM" LDA	1 892 486 €	12,07%	866 156 €	1 658 102 €	100,00%	25	
204 SOCIEDADE AGRÍCOLA BOAS QUINTAS, LDA.	1 689 805 €	3,78%	146 491 €	791 024 €	23,56%	21	www.boasquintas.com
205 SOCIEDADE AGRÍCOLA CENTRAL DA AMENDOEIRA, LDA.	1 385 796 €	3,34%	377 827 €	774 162 €		11	
206 SOCIEDADE AGRÍCOLA DA ALORNA S.A.	2 000 601 €	18,50%	8 227 514 €	8 858 €		41	www.alorna.pt
207 SOCIEDADE AGRÍCOLA DA HERDADE DAS MOURAS DE ARRAIOLOS, S.A.	8 421 711 €	15,25%	695 405 €	2 333 868 €		48	www.mouras.pt
208 SOCIEDADE AGRÍCOLA DA QUINTA DO PARAÍSO, LDA.	6 331 889 €	-8,03%	478 062 €	1 906 990 €		41	
209 SOCIEDADE AGRÍCOLA DE SANTAR, S.A.	2 005 178 €	38,16%	196 098 €	696 683 €		24	
210 SOCIEDADE AGRÍCOLA DO CONDADO DA TORRE, LDA.	1 209 862 €	30,60%	649 905 €	430 266 €		15	
211 SOCIEDADE AGRÍCOLA DOS PATOS, LDA	1 028 949 €	-49,97%	1 856 439 €	3 062 195 €	0,16%	9	
212 SOCIEDADE AGRÍCOLA E COMERCIAL DO VAROSA, S.A.	5 939 099 €	37,81%	1 619 638 €	3 121 747 €	6,76%	35	www.murganheira.com
213 SOCIEDADE AGRÍCOLA E PECUÁRIA MELO & CANCELÁ LDA	1 508 403 €	22,69%	273 323 €	958 933 €	12,33%	26	
214 SOCIEDADE AGRÍCOLA J. B. GAGA, UNIPESSOAL LDA	3 452 496 €	23,34%	498 898 €	1 230 053 €		18	
215 SOCIEDADE AGRÍCOLA MILITÃO (HERDEIROS), LDA.	1 670 353 €	17,03%	109 661 €	246 832 €		9	
216 SOCIEDADE AGRO - PECUÁRIA CALDEIRINHA, LDA.	2 491 909 €	-8,43%	349 199 €	821 978 €		12	
217 SOCIEDADE AGRO-PECUÁRIA CRAVOSA & SILVA NEVES, LDA	6 369 335 €	48,39%	378 498 €	671 057 €	83,31%	8	
218 SOCIEDADE AGRO-PECUÁRIA H. C. R. LDA	30 616 909 €	40,98%	3 339 574 €	3 796 798 €	4,16%	21	
219 SOCIEDADE AGRO-PECUÁRIA HERDADE DO SOBROSO, LDA	2 313 000 €	67,33%	294 980 €	1 198 499 €	12,42%	36	
220 SOCIEDADE AGRO-PECUÁRIA PALAIO, LDA	1 231 342 €	16,49%	161 727 €	234 094 €		9	
221 SOCIEDADE DE PESCA INFANTE, LDA.	1 633 306 €	41,20%	288 691 €	1 006 949 €		15	
222 SOVIBOR - SOCIEDADE DE VINHOS DE BORBA, S.A.	1 584 100 €	-8,55%	185 492 €	528 300 €	10,37%	8	www.sovibor.com
223 SUINJANARDO-PRODUÇÃO, EXPLORAÇÃO E COMERCIALIZAÇÃO DE SUINOS, LDA.	2 604 656 €	-19,86%	48 947 €	290 802 €		9	
224 SUINIMOURA - AGRO-PECUÁRIA LDA	16 410 984 €	36,72%	756 563 €	2 590 758 €	9,88%	51	www.suinimoura.pt
225 TERRA WINES, S.A.	4 426 401 €	-13,45%	237 974 €	1 028 432 €	25,33%	25	www.casarelvias.pt
226 TERROSO & TORRÃO, LDA	2 105 571 €	73,16%	122 242 €	1 653 914 €		29	
227 TOMÁS - FLORESTA, GESTÃO E EXPLORAÇÃO DE RECURSOS FLORESTAIS, LDA.	2 701 597 €	51,74%	77 927 €	742 839 €		18	
228 TORRE DAS FIGUEIRAS-SOCIEDADE AGRÍCOLA LDA	1 677 562 €	65,53%	375 438 €	1 127 007 €	0,01%	26	
229 TRANSOLELAS TRANSP. RODOVÁRIOS MERCADORIAS EM TRACTORES CISTERNA LDA	2 074 323 €	4,05%	476 649 €	1 313 324 €		37	
230 TRILHO SALOIO S.A.	1 052 231 €	149,99%	244 774 €	1 150 678 €		12	
231 TRIUNFO NAVEGANTE - PISCAS, UNIPESSOAL LDA	1 655 780 €	7,46%	253 807 €	1 067 957 €		14	
232 VALDARNEIRO - SOCIEDADE AGRO-PECUÁRIA, LDª	1 096 453 €	13,84%	332 123 €	461 883 €	0,35%	9	
233 VALLEGRE, VINHOS DO PORTO, S.A.	5 405 439 €	0,74%	279 558 €	1 474 256 €	73,78%	29	www.vallegre.pt
234 VALMARQUES - SOCIEDADE AGRÍCOLA E PECUÁRIA LIMITADA	4 931 530 €	21,44%	120 424 €	821 940 €	10,57%	39	
235 VILAMADEIRAS - COMÉRCIO DE MADEIRAS, LDA	7 420 596 €	32,29%	533 500 €	2 443 903 €		48	www.vilamadeiras.weebly.com
236 VINHOS BARBEITO (MADEIRA), LDA	1 528 472 €	0,05%	143 543 €	811 312 €	74,09%	20	www.vinhosbarbeito.com
237 VINILOURENÇO, LDA	1 096 342 €	3,69%	330 725 €	725 249 €	8,21%	15	vinilourenco.com
238 VINOQUEL VINHOS ÓSCAR QUEVEDO, LDA.	5 531 793 €	32,16%	1 765 430 €	2 304 654 €	89,91%	33	www.quevedoportwine.com/pt
239 VINSOALLEIRUS, LDA	5 567 551 €	34,53%	1 080 272 €	2 452 456 €	38,13%	38	www.soalheiro.com
240 VIVEIROS MCOUCEIRO, LDA	1 052 265 €	21,02%	27 712 €	511 059 €	41,82%	41	
241 VIVEIROS MONTEROSA, LDA	7 814 881 €	21,19%	570 806 €	4 372 710 €	25,77%	190	www.monterosa.pt
242 VIVEIROS VALTER, LDA	1 017 657 €	54,86%	17 586 €	372 722 €	0,36%	17	
243 WOODSER - INDÚSTRIA DE MADEIRA, LDA	2 865 150 €	-5,85%	109 340 €	832 180 €		17	
244 ADEGA COOPERATIVA DE FREIXO DE ESPADA À CINTA, CRL							www.montesermos.com

Portugal já ultrapassou os níveis pré-pandemia

A meio de 2023 já se pode dizer que este será o melhor ano de sempre no turismo em Portugal. PME Líder apresentam melhores resultados operacionais e maior autonomia financeira.

Se dúvidas houvesse sobre o regresso dos turistas a Portugal, os números do Eurostat esclareceriam os mais céticos. O país regista a mais rápida recuperação europeia, tendo atingido praticamente os mesmos números de 2019 ainda em 2022. De acordo com o relatório do gabinete de estatísticas da União Europeia, foram registadas 69,5 milhões de dormidas e as receitas turísticas somaram 21,1 mil milhões de euros (mais 109,7% face a 2021, e 15,4% acima de 2019), com o mercado britânico a liderar a procura com 8,9 milhões de visitantes (mais 191,9% do que no ano anterior), seguido da Alemanha com 5,4 milhões (+141,9%) e da Espanha com 5 milhões (+89,4%). A maior subida verificou-se, contudo, no mercado norte-americano, tendo chegado a Portugal 3,4 milhões de turistas (+327,4%).

Esta recuperação começou a vislumbrar-se ainda em 2021, com o número de dormidas a subir dos 30,2 milhões registados no primeiro ano da pandemia para os 42,2 milhões, reflexo da reabertura das rotas aéreas e fruto da imagem de segurança sanitária que o país construiu a nível internacional. No mesmo ano, Portugal beneficiou ainda do encerramento

AS PME LÍDER NO TURISMO

(desempenho das PME Líder VS restantes empresas do setor em 2021)



N.º empresas PME Líder

1.130



Nº de empregos PME Líder

27.918



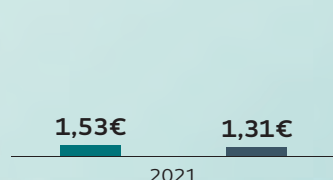
Volume de negócios PME Líder

(milhões de euros)



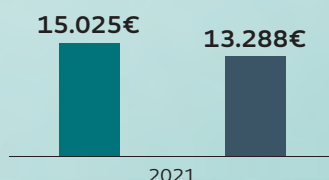
Produtividade

(valor por empregado)



Gastos com qualificação

(empregados)

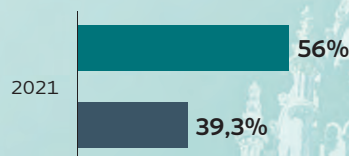


Exportações PME Líder

(milhões de euros)



Autonomia financeira

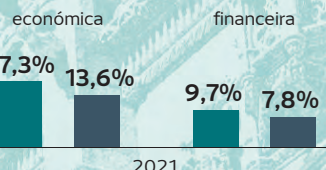


Segurança económica

(margem)




Rendibilidade



Resultado económico

(bruto)



Legenda ● PME Líder | ● Restantes empresas do setor

FONTE: Iberinform

de algumas rotas de fora da Europa para cativar ainda mais turistas do velho continente. No total, o alojamento turístico acolheu mais de 14 mil hóspedes.

PME Líder são mais produtivas

Das 74.560 empresas registadas no setor do turismo em Portugal, apenas 1.130 receberam o estatuto de PME Líder pelo seu desempenho económico e financeiro em 2021, de acordo com a lista publicada pelo IAPMEI. Esta pequena percentagem de negócios, que ronda os 1,6% do total de PME nacionais (apenas 0,1% das 74.560 são grandes empresas), faturou 1.361 milhões de

euros no exercício de 2021, o que representa aproximadamente 7% do volume de negócios total do setor. Isto significa que este grupo de empresas apresenta um melhor desempenho financeiro, destacando-se, segundo dados da Iberinform, em indicadores como o volume de negócios (+1,8%), o grau de valorização (+4,9%), na variação do investimento em meios estratégicos (+10,1%), na produtividade dos empregados (+0,23%) e na autonomia financeira (+16,3%).

Recorde-se que o setor faturou em 2022 um total de 18,7 mil milhões de euros, segundo dados do Banco de Portugal, dando emprego a cerca de 333 mil

pessoas. Do conjunto da oferta turística, destacam-se as empresas dedicadas ao alojamento e à restauração, que representam 66,91% do setor. Já as empresas de transportes e logística dedicados ao turismo representam 19,64% da oferta, e as que se dedicam a atividades recreativas e culturais são 13,45% do total.

O Banco de Portugal conclui ainda que, na caracterização do setor, 45,3% das empresas têm menos de cinco anos de antiguidade, mas faturam apenas 15,9% do volume de negócios total, enquanto 21,41% foram fundadas há mais de 20 anos, mas as suas receitas têm um peso de 47,64% no 'bolo' total do setor.



Missão: preservar o património histórico do Porto

O grupo empresarial liderado por Filipe Barrias detém autênticas joias arquitetónicas que se confundem com a memória da cidade invicta. “Temos o café mais bonito do mundo”, destaca.

Palco de tertúlias na *belle époque* e ponto de passagem obrigatória na cidade do Porto, o café Majestic é uma das lojas históricas que fazem parte do portfólio empresarial do grupo A. Barrias & Barrias, fundado por Agostinho Barrias, que conta ainda com um conjunto de outras confeitarias e hotéis. Depois de muitos altos e baixos, o café que recebeu o título de ‘o mais bonito do mundo’, foi adquirido pela família Barrias em 1992, renovado, e reaberto dois anos depois, recuperando o glamour de outros tempos. “Temos o café mais bonito do mundo”, assinala.

Mas neste grupo de génese familiar, o gosto pela história arquitetónica e pelos edifícios centenários de interesse público está bem patente em todas as áreas de negócio. A oferta hoteleira de

que dispõe é disso exemplo. Faz em agosto 70 anos que a então residencial Pão de Açúcar abriu as suas portas, no Porto. O antigo edifício da Segurança Social, renovado pelo fundador do grupo e transformado num alojamento com 50 quartos, foi local de eleição de nomes bem conhecidos do meio artístico, mas também da cena política. Por ali passaram figuras emblemáticas como Amália Rodrigues, Hermínia Silva, João Villaret ou Ruy de Carvalho, e até Baltazar Rebelo de Sousa, pai do atual Presidente da República.

Filipe Barrias recorda-se bem desses tempos. “Passava lá muito tempo em criança”, conta. Aos 15 anos já ajudava na receção com os *check-in*, e aos 25 assumiu a direção do projeto que, em 2012, recebeu a classificação de hotel

A. BARRIAS & BARRIAS

669.001€

Volume de negócios em 2021

13%

Taxa de crescimento face a 2020

55.003€

Resultados líquidos em 2021

após a renovação e a ampliação que deu lugar a mais 10 quartos. Hoje, o Pão de Açúcar é um produto diferenciado, com um conceito Vintage Dumpercar Hotel, marca que o também administrador do grupo registou para a Europa, mas que, acredita, será único no mundo. “É uma experiência que permite aos visitantes navegarem nas suas memórias individuais”, afirma Filipe Barrias. Lá dentro, além dos carros de choque da antiga feira popular que ocupava os jardins do Palácio de Cristal, no Porto, e que o diretor recuperou, estão expostas mais de 400 peças e brinquedos antigos da sua coleção pessoal que atraem turistas de todo o mundo.

Este é um dos quatro hotéis do portfólio que inclui o Vera Cruz, o Internacional e o Aliados Plaza, que se encontra em fase de conclusão. Em comum têm o facto de ocuparem edifícios históricos e centenários classificados no coração da invicta, que atraem cada vez mais visitantes. As novas rotas aéreas ajudam a eliminar de vez a sazonalidade e asseguram as taxas de ocupação superiores a 90% no inverno, mas também trazem novos turistas de locais menos tradicionais, como é o caso de Israel e dos Estados Unidos.

Depois de um 2021 anémico e de um 2022 a ultrapassar os números pré-pandemia, este ano está, para já, “a correr muito bem”, assegura Filipe Barrias, e as perspetivas são bastante positivas.



JERÓNIMO & NOÉLIA – GESTÃO HOTELEIRA LDA

1.231.734€

Volume de negócios em 2021

97,3%

Crescimento face a 2020

309.440€

Resultados líquidos em 2021

“Gosto de fazer as pessoas felizes à mesa”

Produtos frescos e da região, confeccionados com a dedicação de quem quer dar o melhor aos ‘seus’, são o ingrediente para o sucesso do restaurante Noélia & Jerónimo, em Cabanas de Tavira.

Foi com os petiscos que fazia, um pouco por brincadeira, na pastelaria que ocupava o espaço onde hoje se localiza o restaurante Noélia & Jerónimo, em Cabanas de Tavira, que Noélia Jerónimo conquistou habitantes locais e visitantes. O negócio, que abriu portas em 1985, funcionava também como pizaria, mas, aos poucos, alterou o seu foco para as iguarias que a chef preparava a partir dos produtos frescos que a Ria Formosa lhe fazia chegar diariamente. Em 2008, a procura por estas criações motivou a decisão de transformar o negócio num restaurante de comida portuguesa, com uma cozinha marcada pela utilização de produtos locais e regionais, confeccionados com a paixão de quem ali tem raízes.

Foi também com paixão e encanto pelas iguarias que um dia ali provou que o escritor Miguel Esteves Cardoso lhe chamou ‘o melhor restaurante do mundo’ numa das suas crónicas. Uma referência inocente que fez disparar a notoriedade da chef Noélia, que hoje partilha a ribalta com os mais afamados chefes do país. O segredo para o sucesso? “As pessoas gostam de mim e do meu trabalho”, assume.

Servir o que a Ria oferece

Apesar de ter um conjunto de receitas bem conhecidas do público que visita o Noélia & Jerónimo, a ementa varia diariamente. À mesa chegam os produtos da época e “aquilo que a Ria nos oferece”, diz a chef. E esta é a sua principal preocupação: servir bem, com produtos frescos e locais. Em nome da sustentabilidade, mas acima de tudo do sabor e da experiência que as memórias não esquecem. “Gosto de fazer as pessoas felizes à mesa”, sublinha.

Peixe e marisco são os produtos estrela, com a procura pelo arroz de lingueirão ou pelas pataniscas de polvo a pedir que tenham presença assídua. Mas é pelos petiscos que muitos visitantes

ficam. “Preferem provar mais variedade”, reconhece Noélia Jerónimo.

Olhando para o negócio, a chef reconhece que o ano de 2022 foi difícil, refletindo ainda alguma instabilidade provocada pela pandemia. Este ano está, para já, a correr muito bem, com perspetivas muito positivas até ao verão. No entanto, a sazonalidade que ainda se verifica no Algarve preocupa a empresária. “A região precisa de investir mais em programas que atraiam as pessoas no inverno”, defende, reforçando o potencial, nem sempre reconhecido que vai muito além do turismo de ‘sol e mar’.

Entre as dificuldades atuais, Noélia Jerónimo destaca a escassez de recursos humanos como um obstáculo complicado de ultrapassar. No seu caso, procura reter os colaboradores de uma época para a outra, mantendo-os no período de inverno. “Mas não é fácil”, confessa. Outro problema que, atualmente, preocupa a chef, e os empresários em geral, é a inflação. “Há produtos que custam o dobro”, desabafa. Para já está a aguentar o impacto sem aumentar os preços, mas teme ter de fazê-lo.

**SAZONALIDADE DO
TURISMO NO ALGARVE, A
ESCASSEZ DE RECURSOS
HUMANOS E A INFLAÇÃO
SÃO DESAFIOS QUE
PREOCUPAM A CHEF
NOÉLIA JERÓNIMO**

Os recursos humanos no turismo

O tema dos recursos humanos é atualmente o constrangimento com mais impacto no normal funcionamento de toda a atividade turística.



Bernardo Trindade
Presidente da Associação da Hotelaria de Portugal (AHP)

Depois de sucessivos anos recorde no turismo, na criação de valor associada, no emprego, na coesão económica e social promovida, eis que fomos confrontados em 2020 e 2021 com uma paralisação acentuada da atividade em resultado da pandemia. Nessa altura, fechámos hotéis e colocámos clientes e colaboradores em casa. Regressámos em força nos três últimos trimestres de 2022, empreendendo e colocando Portugal a liderar o crescimento na União Europeia.

Ainda assim, neste regresso da atividade após a pandemia, verificaram-se dois fenómenos importantes com impacto direto na atividade. Por um lado, uma recuperação mais rápida da atividade turística em resultado de uma vontade em viajar de um turista internacional que, informado sobre Portugal e com poupança acumulada durante a pandemia, pode fazê-lo sem restrições. Por outro lado, num outro sentido, um abandono sem regresso de milhares de pessoas que trabalhavam no setor. Remuneração, horários, tempos livres, tudo foi invocado para explicar o fenómeno. Segundo os números da Segurança Social, durante a pandemia cerca de 45.000 registos saíram do setor, somando a hotelaria, restauração e similares.

A conjugação destes dois factos antagónicos traduziu-se num ano de 2022 positivo na recuperação da confiança dos nossos clientes, mas muito instável

AHP PROPÔS CRIAÇÃO DE INCENTIVO À HABITAÇÃO. TRATÁ-LA COMO A ALIMENTAÇÃO E O TRANSPORTE: ATÉ UM LIMITE, ISENTAR DE IRS E SS

na contratação e fixação de pessoas para trabalhar.

Soubemos agora pela voz do governador do Banco de Portugal (BoP) que em 2022 o número de registos na Segurança Social cresceu 162.000, dos quais 34.000 no setor da hotelaria, restauração e similares - cerca de 21% do emprego gerado. É uma recuperação muito boa. A criação de emprego em Portugal em 2022 teve quase o triplo do contributo do turismo quando o peso histórico do setor

no emprego é de apenas 8%. Segundo a Ministra do Trabalho, os registos da Segurança Social dizem que já teremos ultrapassado os 300.000 registos. É, como referi, uma ótima recuperação, ainda assim, falta muita gente...

Também nos salários houve um contributo importante do setor. Foram pagos globalmente mais 6.000 milhões de euros em salários, dos quais 700 milhões no setor da hotelaria, restauração e similares, colocando-os na vanguarda da valorização salarial. Os aumentos na hotelaria foram, segundo o INE, em termos médios de 7,5% quando na economia em geral esse aumento foi de 3,5%.

Chegados aqui, urge continuar este esforço, sobretudo porque a confiança no nosso país assim o demonstra. Só neste ano de 2023 estão previstos abrir mais 65 hotéis. Precisamos de pessoas para trabalhar, sabemos que não nos bastamos nesta matéria, logo temos de trazer pessoas de fora. Saudamos o tema da simplificação de vistos na entrada em Portugal, mas sabemos também que o tema da habitação é crucial. Em sede de consulta pública ao programa "Mais Habitação", a AHP propôs ao governo a criação de um incentivo à habitação. Sendo um custo das empresas, tratar a habitação como tratamos a alimentação e o transporte; até um limite isentar de IRS e Segurança Social. Seria um estímulo para quem contrata e um incentivo para quem procura. Queremos o país a crescer, trabalhemos estes fatores críticos.

NOME	VOLUME DE NEGÓCIOS 2021	VARIACÃO VOL. NEG. 2020/2021 (%)	RESULTADOS LÍQUIDOS 2021	VAB 2021	TAXA EXPORT. 2021 (%)	Nº EMPREG. 2021	WEBSITE
1 1001 OFERTAS - TAKE AWAY, LDA	753 059 €	13,31%	103 996 €	265 481 €		11	
2 296 RENT-A-CAR - ALUGUER DE AUTOMÓVEIS LDA	864 952 €	-38,26%	118 045 €	424 141 €		25	
3 6 - REST - RESTAURAÇÃO, LDA.	803 702 €	-3,46%	86 686 €	343 467 €		18	
4 7SUITES, UNIPessoal, LDA	362 342 €	115,48%	1 507 €	157 721 €		6	www.guesthousecasaoaliver.com
5 A BARCA-CERVEJARIA SNACK-BAR, LDA	637 672 €	51,71%	72 600 €	252 635 €		13	
6 A CASCATÁ VILA DO CONDE, CAFÉ E SNACK-BAR LDA	709 961 €	32,06%	26 434 €	317 906 €		22	
7 A SAIR DA GRELHA, LDA	808 564 €	22,81%	126 510 €	346 153 €		9	
8 A TENTADORA LDA.	358 816 €	-5,43%	-52 987 €	227 132 €		17	
9 A TROPICAL - AGENCIA DE VIAGENS E TURISMO, LDA.	4 418 876 €	105,31%	132 648 €	498 087 €		12	www.turitropical.com
10 A. BARRIAS E BARRIAS, LDA.	669 001 €	12,98%	55 003 €	542 560 €		11	www.hotelpaodeacucar.com
11 A. FERNANDES & IRMÃO, LDA	275 879 €	-9,59%	13 710 €	58 407 €		6	
12 A. J. G. SOUSA - UNIPessoal LDA	1 096 147 €	8,17%	415 868 €	678 105 €		17	
13 A. MARTINHO JULIO, LDA.	509 137 €	26,94%	9 233 €	290 760 €		19	
14 A.M. AGOSTINHO MOURA, SOCIEDADE UNIPessoal, LDA.	749 209 €	27,55%	15 385 €	197 408 €	1,17%	10	
15 A.MOITA-AUTOMÓVEIS DE ALUGUER SEM CONDUTOR LDA	902 089 €	125,74%	80 991 €	771 860 €		17	www.amoita.com
16 A.N.E. TOURS-AGÊNCIA DE VIAGENS E TURISMO, LDA.	839 170 €	58,51%	-242 817 €	509 109 €		27	www.anetours.pt
17 ACACIO MARTINS & CIA., LDA.	331 602 €	18,40%	-144 421 €	157 333 €		8	www.residencialialidos.com
18 AÇORSONHO HOTÉIS, LDA	6 827 577 €	375,28%	1 488 641 €	5 930 736 €		152	www.acorsonho.com
19 ACTIVIDADES HOTELEIRAS A MARISQUEIRA DO LIS, LDA.	870 830 €	12,26%	2 886 €	443 023 €		19	
20 ACTIVIDADES HOTELEIRAS A NOVA VINHAIS, LDA	255 717 €	37,95%	12 643 €	231 687 €		9	www.pensaoportuense.com
21 ACTIVIDADES TURISTICAS DO MIRA, LDA.	367 941 €	4,59%	5 537 €	174 297 €		7	
22 ADEGA DA MARINA - ACTIVIDADES HOTELEIRAS LDA	1 434 895 €	10,99%	-98 445 €	829 363 €		40	
23 ADEGA TÍPICA DE ALEXANDRINO PEREIRA, LDA.	485 540 €	10,31%	84 511 €	245 042 €		12	
24 ADELAIDE HOTEL, LDA	581 369 €	19,72%	8 369 €	316 802 €		15	www.adelaidehotel.pt
25 ADERITO & COSTA, LDA.	398 794 €	-2,00%	2 586 €	149 569 €		11	
26 ADM DRIVE - RESTAURANTE, UNIPessoal LDA	4 513 265 €	11,57%	238 469 €	1 359 229 €		63	
27 ADVANÇESFERA, LDA	423 423 €	11,79%	6 031 €	339 734 €		23	www.hotelbienestarermasdemoncao.com
28 AEROHORTA - AGÊNCIA DE VIAGENS E TURISMO LDA	1 019 790 €	48,11%	234 542 €	531 731 €		14	www.aerhorta.pt
29 AGNELO CALDEIRA MACEDO & MACEDO, LDA	857 896 €		18 136 €	391 425 €		24	
30 AGOSPAN - PADARIA E PASTELARIA, LDA	1 335 209 €	6,31%	158 070 €	722 878 €		27	
31 AGOSTINHO & FILOMENA - RESTAURANTES LDA	497 980 €	14,89%	66 521 €	175 089 €		9	
32 AGOSTINHO LIMA & CIA, LDA.	813 598 €	147,34%	286 022 €	475 587 €		15	
33 AGRADÁVEL & ELEGANTE LDA	712 835 €	19,20%	51 564 €	244 091 €		14	www.praca.pt
34 AIRAUTO - ALUGUER DE AUTOMÓVEIS LDA	2 151 718 €	32,46%	513 405 €	1 937 929 €		26	
35 AJANTA - INVESTIMENTOS IMOBILIÁRIOS, S.A.	522 963 €	8,54%	131 721 €	447 360 €		22	www.bestwesternhotelinca.com
36 ALBERGARIA BRACARA AUGUSTA, LDA.	233 023 €	21,16%	-56 819 €	170 398 €		14	www.bracaraaugusta.com
37 ALBERGARIA O MIRANDÉS, LDA.	372 147 €	34,17%	-1 769 €	218 913 €		17	www.omirandes.net
38 ALBERTSONS - RESTAURANTE UNIPessoal LDA	2 788 706 €	19,43%	164 931 €	975 098 €		47	
39 ALBUFEIRA NATURA - CONSULTORIA E GESTÃO EM TURISMO, LDA.	450 757 €	37,89%	-82 239 €	217 094 €		14	www.naturalgarveclub.com
40 ALCIDES CABRAL DE MELO - RESTAURAÇÃO & HOTELARIA, LDA	680 013 €	57,30%	80 908 €	399 089 €		15	www.alcides.pt
41 ALEXGO TRAVEL - VIAGENS TURISMO, UNIPessoal LDA	621 331 €	74,87%	139 283 €	417 368 €		18	www.alexgotravel.com
42 ALFACES-PRONTO A COMER, LDA.	555 247 €	4,41%	52 349 €	349 399 €		18	
43 ALFRAGÉS - GESTÃO DE RESTAURANTES LDA	1 476 415 €	18,65%	89 156 €	461 150 €		27	
44 ALFREDO LUIS RIBEIRO NARCISO VICENTE							www.adegaoceano.com
45 ALGAROSA-SOCIEDADE GESTORA DE HOTEIS, LDA.	9 548 045 €	53,24%	2 122 690 €	5 895 873 €	19,52%	138	www.alfagar.com
46 ALGARSERRA II - AGÊNCIA DE VIAGENS E TURISMO, LDA.	266 407 €	202,13%	-4 856 €	190 386 €		5	www.algarserra.pt
47 ALI KEBAB - RESTAURANTE, LDA	341 806 €	6,20%	16 301 €	160 969 €		8	www.alikebab.pt
48 ALIANCINVESTE, UNIPessoal LDA	1 001 317 €	24,02%	-22 522 €	284 928 €	17,45%	20	www.dote.pt
49 ALIF - EMPREENHIMENTOS TURISTICOS, LDA	218 157 €	-37,96%	-43 514 €	135 096 €		13	www.hotel-nazareth.com
50 ALMEIDA, DELGADO & CIA., LDA.	749 171 €	23,03%	13 954 €	227 082 €		12	
51 ALMOSTER & MINA, LDA.	1 804 504 €	6,77%	-28 239 €	783 167 €		39	
52 ALTO DA COLINA - CONSTRUÇÕES, S.A	3 012 896 €	64,88%	799 397 €	2 436 432 €	20,22%	23	www.altodacolina.com
53 ALTO DA COTOVIA - HOTELARIA E RESTAURAÇÃO, LDA	1 075 723 €	40,78%	-29 318 €	512 846 €	0,03%	34	www.iaparrucha.com
54 ALTO DO QUINTÃO-HOTEIS E APARTAMENTOS, LDA.	1 088 491 €	95,11%	35 909 €	772 233 €	66,68%	31	www.mirachorhotels.com
55 ALVEBURGUER - REFEIÇÕES RÁPIDAS, UNIPessoal, LDA.	1 415 834 €	-0,94%	52 123 €	410 617 €		30	
56 ALVES & ALVES, LDA	857 737 €	4,05%	175 436 €	664 639 €		18	
57 ALVES & RODRIGUES, LDA.	381 404 €	43,73%	31 600 €	252 367 €		15	
58 ALVES E GONÇALVES, LDA	570 110 €	21,43%	1 345 €	189 840 €		19	
59 ALVES, GOMES & CARVALHO, LDA.	1 350 349 €	48,45%	101 804 €	1 011 851 €		42	www.hotelmiracorgo.com
60 ALVORINFANTE - GESTÃO HOTELEIRA, LDA	470 472 €	11,94%	101 132 €	438 198 €		10	
61 ALXAMA, LDA	724 898 €	25,81%	54 225 €	334 940 €		15	www.alxama.com
62 AMÂNDIO LEMOS & MENDES, LDA	280 280 €	-5,14%	-60 894 €	78 849 €		10	
63 AMARO & AMARO, LDA	648 283 €	0,69%	19 097 €	308 804 €		22	
64 AMARO & ESTEVÃO - INDÚSTRIA HOTELEIRA LDA	3 521 364 €	39,82%	841 846 €	2 284 908 €		46	
65 AMAZING GLAMPING, LDA	2 661 947 €	34,08%	146 886 €	607 374 €		17	www.reservaaalecristim.com
66 AMCF, LDA	811 305 €	141,32%	-74 950 €	32 865 €		5	
67 AMEADILLA - PASTELARIA, LDA	1 151 254 €	12,91%	13 312 €	397 984 €		20	www.ameadilla.com
68 AMÉRICO & IRMÃO, LDA.	476 403 €	20,93%	-55 521 €	414 058 €		16	
69 AMOEDO & GARRIDO, LDA.	197 971 €	76,17%	-5 794 €	230 556 €		18	
70 AMORÂNELA UNIPessoal LDA	280 098 €	58,59%	12 079 €	156 553 €		7	
71 AMORIM & SILVA, LDA	317 427 €	2,67%	59 640 €	230 985 €		20	
72 ANAGUA'S PASTELARIAS, LDA	590 531 €	3,09%	-36 714 €	259 612 €		21	
73 ANASER - ALIMENTAÇÃO RÁPIDA UNIPessoal LDA	3 204 907 €	4,69%	298 203 €	1 089 873 €		59	
74 ANDRADE & CUNHA, LDA.	794 711 €	-13,24%	-59 633 €	222 633 €		24	
75 ANDRÉ MANZ - PRODUÇÕES CULTURAIS DESPORTIVAS, UNIPessoal, LDA	1 080 132 €	6,29%	83 314 €	425 654 €		12	www.manz.pt
76 ANDRÉ NUNES - UNIPessoal, LDA.	815 522 €	129,91%	136 565 €	379 144 €		11	
77 ANDRÉ PEREIRA & FILHOS - HOTELARIA E RESTAURAÇÃO UNIPessoal, LDA	410 212 €	21,35%	496 €	129 384 €		12	
78 ANTONIO BASTOS ALMEIDA & IRMÃO, LDA.	591 087 €	8,79%	26 833 €	289 899 €		14	
79 ANTONIO CAMACHO & FILHO, LDA.	561 334 €	-10,41%	9 689 €	284 736 €		15	
80 ANTÓNIO CAREPA FIGUEIRA - RESTAURAÇÃO, LDA	1 395 789 €	37,90%	165 478 €	684 292 €		19	www.restaurantemarisqueiraocasalinho.pt
81 ANTÓNIO DAS NEVES MARTO, FILHOS, LDA.	1 137 444 €	71,64%	-109 654 €	915 653 €		36	www.hotelstmaria.com
82 ANTONIO FERREIRA BATISTA & FILHOS, LDA.	683 938 €	7,69%	39 000 €	331 028 €		18	www.batistadobacalhau.com
83 ANTÓNIO MATIAS SILVA REIS, LDA.	832 662 €	66,79%	41 904 €	425 449 €		20	
84 ANTÓNIO MATIAS, LDA	553 705 €	0,12%	-56 384 €	236 636 €		22	
85 ANTUNES & CARDOSO, LDA	449 024 €	3,49%	88 239 €	166 671 €		9	
86 ANTUNES & SILVA, LDA.	531 364 €	-7,79%	16 894 €	289 763 €		17	
87 APOSTAPREFERIDA LDA	591 114 €	1,43%	49 857 €	301 464 €		16	
88 AQUALEISURE HOTEL - ACTIVIDADES HOTELEIRAS, LDA	554 350 €	33,27%	46 352 €	302 894 €		15	www.aquahotel.pt
89 AQUÁRIO MARISQUEIRA DE ESPINHO DE ANTÓNIO DE ALMEIDA BRANDÃO, LDA.	772 952 €	26,38%	56 834 €	384 200 €		16	
90 ARAUJO & VIEIRA, LDA.	291 086 €	23,11%	-8 456 €	239 771 €		21	

NOME	VOLUME DE NEGÓCIOS 2021	VARIACÃO VOL. NEG. 2020/2021 (%)	RESULTADOS LÍQUIDOS 2021	VAB 2021	TAXA EXPORT. 2021 (%)	Nº EMPREG. 2021	WEBSITE
91 ARAUJOS & RIBEIRO, LDA.	636 569 €	39,85%	85 757 €	313 490 €		14	
92 AREIAS DO SEIXO, EMPREENHIMENTOS HOTELEIROS, LDA	3 761 015 €	43,66%	492 850 €	1 565 874 €		48	www.areasdoseixo.com
93 ARISDOURO-GESTÃO HOTELEIRA, LDA.	4 260 145 €	62,15%	539 393 €	2 321 844 €		69	www.ruiipaula.com
94 ARLI FERREIRA, UNIPessoal LDA	442 333 €	15,08%	9 778 €	174 891 €		12	
95 ARMADA DO ATLÂNTICO - INVESTIMENTOS HOTELEIROS, LDA	989 956 €	21,31%	65 679 €	427 571 €		22	
96 AROMANOSTRUM, LDA	1 159 847 €	40,62%	10 405 €	539 963 €		31	
97 ASA - SOCIEDADE HOTELEIRA, LDA	613 668 €	18,17%	101 751 €	263 546 €		11	
98 ATÉ AQUI - GESTÃO DE RESTAURANTES UNIPessoal LDA	2 565 566 €	9,36%	322 990 €	968 886 €		37	
99 ATLÂNTIDA MAR - EMPREENHIMENTOS TURÍSTICOS, LDA.	616 126 €	113,38%	108 437 €	460 636 €		17	www.atlantidamarhotel.com
100 AUGUSTO & ROCHA, LDA.	438 906 €	8,74%	18 548 €	204 194 €		10	
101 AUGUSTO DO SERGIO - EMPREENHIMENTOS BALNEARES E TURÍSTICOS, LDA.	811 107 €	24,70%	21 433 €	350 681 €		19	
102 AUTO RENT - AUTOMÓVEIS DE ALUGUER, LDA.	2 126 334 €	55,77%	357 753 €	1 797 399 €	96,20%	19	www.autorent.pt
103 AUTO RENT V - GESTÃO, ALUGUER, COMPRA E VENDA DE VIATURAS, LDA	1 210 680 €	174,56%	752 519 €	967 348 €		12	
104 AVIBRILHA-SOC.COMERCIALIZAÇÃO DE PRODUTOS ALIMENTARES, LDA	650 692 €	-15,10%	3 144 €	315 255 €		22	www.brilha.com
105 AZ DE COMER - ACTIVIDADES HOTELEIRAS, UNIP.LDA	747 633 €	8,84%	86 962 €	349 837 €		20	
106 AZORIANI - ANIMAÇÃO E TURISMO, UNIPessoal, S.A.	534 533 €	152,06%	-674 €	410 686 €		17	
107 AZUL URGENTE - LDA	935 371 €	28,66%	53 128 €	335 092 €		19	
108 B 3 - GESTÃO DE UNIDADES HOTELEIRAS, LDA	2 333 175 €	9,20%	168 221 €	742 752 €		42	www.mcdonalds.pt
109 B. A. MACHADO, LDA	416 625 €	49,52%	6 281 €	167 828 €	0,21%	7	
110 BAFUREIRA SUNSET BEACH CLUB - RESTAURAÇÃO E EVENTOS, LDA	419 943 €	17,10%	191 €	167 118 €		11	www.bafureira.pt
111 BAGOEIRA - EMPREENHIMENTOS HOTELEIROS, LDA.	1 468 485 €	50,95%	103 031 €	799 028 €		35	www.bagoeira.com
112 BAÍA DOS ANJOS, LDA	2 122 195 €	74,46%	150 302 €	1 275 078 €		72	
113 BAÍA ESPLÊNDIDA - RESTAURAÇÃO E BARES, UNIPessoal LDA	621 906 €	28,89%	35 543 €	332 609 €		13	
114 BAIXA & CHIADO - HOTEL, LDA	665 497 €	39,56%	-201 894 €	146 427 €		15	www.brownsdowntown.com
115 BAIXAPOR - GESTÃO DE UNIDADES HOTELEIRAS, LDA	560 223 €	8,71%	-27 806 €	222 122 €		14	www.reitoria.pt
116 BAJOMICO - ORGANIZAÇÕES HOTELEIRAS E SIMILARES, LDA.	2 472 063 €	47,64%	574 021 €	1 893 710 €		42	www.hotel-alcazar.com
117 BALADA D'IGUARIAS - LDA	1 364 563 €	30,96%	271 810 €	629 838 €		19	
118 BALZER & BALZER, LDA.	993 030 €	16,52%	7 790 €	524 378 €		28	
119 BAR DO PEIXE - ACTIVIDADES HOTELEIRAS, LDA	1 063 475 €	-2,15%	9 377 €	376 036 €		17	
120 BARATA & GOMES, LDA	1 408 911 €	3,35%	-102 400 €	577 821 €		37	
121 BARATA, CLARO & INÁCIO, EMPREENHIMENTOS TURÍSTICOS, LDA.	720 317 €	11,94%	64 975 €	581 158 €		20	www.camping-armacao-pera.com
122 BARRETO & BARATA, LDA.	188 923 €	-31,61%	-183 981 €	34 773 €		16	
123 BARROS & BARROS - SOCIEDADE AGRÍCOLA, LDA.	458 918 €	180,04%	105 525 €	361 269 €	2,01%	22	www.enotecadouro.com
124 BASICARRE, LDA	2 025 681 €	13,06%	79 591 €	704 120 €		39	
125 BATIKANO'S - INDÚSTRIA HOTELEIRA, LDA.	851 406 €	-10,48%	65 765 €	243 947 €		28	
126 BATISTA & MARCELINO, LDA	267 696 €	21,37%	84 142 €	206 238 €		8	
127 BB VILLA RESTAURAÇÃO, LDA	670 817 €	21,93%	-26 647 €	297 208 €		22	
128 BBSA, UNIPessoal, LDA.	717 732 €	15,65%	80 228 €	458 464 €		17	www.saborear.com.pt
129 BCÉVORA - GESTÃO DE RESTAURANTES, S.A	3 860 264 €	7,95%	313 309 €	1 243 768 €		65	
130 BCL - BROWN'S HOTEL CENTRAL LISBOA, UNIPessoal LDA	1 373 178 €	60,24%	-168 375 €	687 185 €		17	
131 BEACHBOWLING - CENTRO DE LAZER E DIVERTIMENTOS DO VALE DO LIMA, LDA	911 832 €	18,97%	189 960 €	595 560 €		28	
132 BED AND BREAKFAST - HOTEIS, S.A..	1 475 949 €	36,20%	650 955 €	1 070 564 €	25,61%	27	www.parkhotel.pt
133 BELJÁLIA - SIMILARES DE HOTELARIA, LDA.	553 631 €	45,69%	27 906 €	306 162 €	0,00%	5	
134 BERBIS, LDA	1 715 773 €	8,67%	152 574 €	866 769 €		41	
135 BERGANA & JORGE, LDA.	492 416 €	168,66%	143 138 €	438 467 €		11	
136 BERNARDO & CANADA, LDA.	553 793 €	21,45%	20 351 €	373 475 €		17	www.bestwestern.pt
137 BEST DEAL - AUTOMÓVEIS DE ALUGUER, LDA.	846 921 €	57,84%	79 211 €	654 455 €	83,75%	14	www.bestdeal-algarve.com
138 BIFANAS DO TEJO - ACTIVIDADES, LDA	660 989 €	21,97%	854 €	261 407 €		49	www.bifanasdevendasnovas.com
139 BIG-SHANGAI-RESTAURAÇÃO, UNIPessoal, LDA.	256 398 €	-0,18%	4 135 €	205 943 €		10	www.ocacho.com
140 BIGOTONES-RESTAURAÇÃO, LDA	1 365 813 €	97,04%	94 459 €	554 986 €		30	
141 BOCEJO DO MAR LDA	519 899 €	17,45%	49 518 €	272 136 €		10	
142 BODAS E FESTAS - ACTIVIDADES TURÍSTICAS, LDA	1 211 554 €	330,96%	150 741 €	596 215 €		14	www.hoteljoao.com
143 BONUSAVULSO LDA	1 320 627 €	47,29%	229 725 €	657 064 €		27	
144 BOOST URBAN THRILLS, S.A.	828 709 €	-2,74%	63 896 €	679 243 €	0,99%	36	www.gocartours.pt
145 BOSQUE DA HARMONIA TURISMO E RESTAURAÇÃO LDA	484 463 €	26,90%	29 557 €	218 986 €		10	www.bosquedaharmonia.com/pt
146 BOTECO DA LINHA, LDA	500 914 €	21,08%	6 109 €	216 292 €		18	
147 BOUCHARD QUINTA DO TEDO AGROTURISMO LDA	820 610 €	26,32%	20 060 €	252 099 €		10	www.quintadotedo.com
148 BOWLING CITY, LDA	1 022 076 €	69,44%	110 803 €	646 362 €		26	
149 BRABURGER - GESTÃO DE UNIDADES HOTELEIRAS, LDA	4 251 712 €	13,24%	469 915 €	1 254 532 €		65	
150 BRANCO & ANUNCIAÇÃO, LDA	528 986 €	4,11%	17 734 €	236 912 €		12	
151 BRANDÃO & MARTINS-EMPREENHIMENTOS TURÍSTICOS, LDA.	107 884 €	-45,78%	-51 320 €	181 479 €		12	www.hotelcentralparque.com
152 BRANDÃO & MARTINS, LDA	680 275 €	32,45%	152 693 €	385 425 €		10	
153 BRANDÕES & ALVES, LDA.	253 394 €	7,73%	4 402 €	204 269 €		18	
154 BRASA PARQUE - RESTAURAÇÃO, LDA	753 175 €	8,70%	133 611 €	435 935 €		24	
155 BRASA RIA - RESTAURAÇÃO, LDA.	390 977 €	-11,97%	81 167 €	213 423 €		10	
156 BRIOSA DO MONDEGO - ACTIVIDADES HOTELEIRAS, LDA	413 933 €	23,91%	5 270 €	210 167 €		14	
157 BRIOSA NO DOURO, LDA	793 616 €	128,61%	53 080 €	379 070 €		18	
158 BRITO & CRUZ, LDA.	589 772 €	28,93%	38 944 €	352 688 €		15	www.nosolotitalia.com
159 BROCHADO & MARQUES, LDA	737 539 €	30,88%	35 711 €	293 601 €		17	
160 BS VILLAS - EXPLORAÇÃO TURÍSTICA, LDA	1 256 181 €	42,12%	-256 508 €	341 053 €	9,98%	28	www.bomsucesso.net
161 BSC-BRITO, SANTOS & CARVALHO, LDA	619 579 €	27,46%	16 643 €	257 212 €		14	www.bythewine.pt
162 BUGANVÍLIAS LUMINOSAS, LDA	512 772 €	26,61%	73 429 €	264 019 €		9	
163 BULÉ DE CHÁ - PADARIA E PASTELARIA, LDA	796 312 €	8,48%	13 920 €	377 888 €		28	
164 BURGOPATEIA, LDA.	527 389 €	2,87%	1 395 €	272 501 €		17	
165 C H - PASTELARIA & RESTAURAÇÃO, LDA	385 972 €	4,67%	32 758 €	226 622 €		17	
166 C. DUARTE II, LDA	404 968 €	1,34%	25 299 €	141 217 €		8	
167 C.N.I.T. - CENTRO NÁUTICO ILHA TAVIRA, LDA	532 294 €	58,68%	87 711 €	419 230 €		14	
168 CABANA FRESCA - EXPLORAÇÃO TURÍSTICA E HOTELEIRA LDA	1 587 386 €	5,94%	-12 698 €	863 501 €		55	
169 CABRAL SILVA & FILHOS, LDA.	337 884 €	69,51%	15 143 €	165 239 €		12	www.quintadosalgueiroeventos.com
170 CAEL - CONSÓRCIO DE AUTOMÓVEIS EXCELSIOR, LDA	3 881 109 €	32,68%	-1 247 324 €	2 896 197 €		34	www.cael.pt
171 CAETANO SILVA CARVALHO, LDA	357 143 €	39,80%	3 298 €	256 823 €		7	
172 CAFÉ DA NATALIA - EXPLORAÇÕES HOTELEIRAS, LDA.	524 682 €	5,89%	50 251 €	270 840 €		11	
173 CAFÉ DE SÃO BENTO ORIGINAL, LDA	411 709 €	1,19%	113 676 €	280 282 €		14	www.cafesaobento.com
174 CAFÉ E COMPANHIAS - SOCIEDADE DE RESTAURAÇÃO E HOTELARIA, LDA	1 455 850 €	-6,44%	-304 197 €	698 761 €		71	
175 CAFÉ FAVORITA, SOCIEDADE UNIPessoal, LDA	413 826 €	-21,57%	25 709 €	165 903 €		12	
176 CAFÉ MARTINHO DA ARCADEA, LDA.	554 986 €	72,61%	170 544 €	417 998 €		15	
177 CAFÉ NOVO RUMO, LDA.	819 485 €	35,67%	71 837 €	362 086 €		20	
178 CAFÉ PASTELARIA COLONIAL, LDA.	362 972 €	0,25%	-9 768 €	204 149 €		16	
179 CAFÉ RESTAURANTE PARIS, DE ROCHAS, LDA.	358 155 €	-12,52%	-52 072 €	148 524 €		12	
180 CAFÉ VELASQUEZ, LDA.	1 471 609 €	7,19%	10 777 €	443 503 €		35	

NOME	VOLUME DE NEGÓCIOS 2021	VARIACÃO VOL. NEG. 2020/2021 (%)	RESULTADOS LÍQUIDOS 2021	VAB 2021	TAXA EXPORT. 2021 (%)	Nº EMPREG. 2021	WEBSITE
181 CAFÉ-RESTAURANTE AMIGOS DO BALEAL, LDA	577 547 €	40,74%	108 219 €	374 953 €		13	
182 CAFE,PASTELARIA-A FLOR DAS CEREJAS, LDA	678 059 €	32,98%	8 481 €	364 724 €		25	
183 CAFRIBURGO - HOTELARIA, LDA.	387 021 €	-6,54%	-26 532 €	175 807 €		15	
184 CAIS DA PRAIA, LDA	552 585 €	29,96%	8 440 €	253 838 €		14	
185 CAIS DE GAIA - HOTELARIA, LDA	456 544 €	84,27%	108 790 €	409 790 €		14	
186 CAIS DO GINJAL - RESTAURAÇÃO E ANIMAÇÃO CULTURAL, LDA	1 176 314 €	65,79%	127 688 €	556 227 €		22	
187 CAIS DO TRIGO - ANIMAÇÃO CULTURAL E ACTIVIDADES TURISTICAS, LDA	983 663 €	-20,70%	63 992 €	1 098 923 €	1,22%	45	www.luxfragil.com
188 CALÇA CURTA -RESTAURANTE, LDA.	570 400 €	44,84%	88 491 €	235 333 €		9	
189 CALDEIRA & CRUZ - GESTÃO DE RESTAURANTES, UNIPESOAAL, LDA	2 351 980 €	9,10%	117 387 €	752 573 €		46	mcdonalds.pt
190 CALÉ - INDÚSTRIA E COMÉRCIO, LDA	575 145 €	10,92%	52 403 €	340 156 €		16	
191 CALRAI-SERVIÇOS DE RESTAURAÇÃO, UNIPESOAAL, LDA.	2 550 210 €	-24,53%	57 830 €	789 099 €		55	
192 CAMPIDOURO - EMPREENDIMENTOS E INVESTIMENTOS TURISTICOS, S.A	653 583 €	9,01%	51 520 €	513 757 €		28	
193 CAMPILÍDER-COMÉRCIO E ALUGUER DE CARAVANAS, LDA.	1 880 375 €	17,32%	161 200 €	507 698 €	1,37%	11	www.campilider.com
194 CAMPIMECO - SOCIEDADE DE TURISMO SOCIAL, S.A.	1813 008 €	7,37%	148 997 €	834 090 €		41	www.campigir.com
195 CAMPOCASA - EXPLORAÇÕES HOTELEIRAS, LDA.	716 098 €	38,26%	42 964 €	440 037 €		16	www.casadocampo-restaurante.com
196 CAMPOS MACHADO & GARCIA, LDA.	887 185 €	68,19%	180 767 €	559 175 €		16	
197 CANTINHO D' ADANAIA - DOMITILA ROSA LOPES & FILHOS, CAFÉ, LDA	1 038 181 €	10,00%	41 556 €	435 294 €		16	
198 CARBONO 21, LDA	1 794 682 €	29,62%	518 746 €	1 306 331 €		34	riodoprado.pt
199 CARDOSO, MELO & FERRAZ, LDA.	1 538 254 €	15,45%	110 884 €	631 173 €		34	
200 CARLOS D. C. RODRIGUES, ACTIVIDADES HOTELEIRAS S.A.	2 838 216 €	11,48%	267 739 €	1 184 254 €		51	
201 CARLOS TAVARES SILVA							
202 CARNAXIDE & LAGIDO-SOCIEDADE DE INVESTIMENTOS TURISTICOS, LDA.	1 386 045 €	19,62%	182 260 €	935 755 €		44	www.nosolitalia.com
203 CARNIHOTELARIA LDA	791 817 €	18,25%	89 241 €	299 466 €		12	
204 CARREIRA NOTÁVEL - LDA	1 243 928 €	59,74%	156 299 €	580 451 €		20	
205 CASA DE PASTO MOINHO DO VENTO, UNIPESOAAL, LDA.	536 642 €	37,25%	56 143 €	311 131 €		16	www.solarmoinhodevento.com
206 CASA DE VINHOS E COMIDAS A POMBA DO CARMO, LDA.	195 249 €	53,02%	38 643 €	159 431 €		7	
207 CASA DO PEIXE - INVESTIMENTOS HOTELEIROS, LDA.	1 491 642 €	51,28%	99 263 €	857 157 €		33	www.ovalentim.com
208 CASA DO PRETO - FABRICO DE QUEIJADAS DE SINTRA, LDA.	1 769 240 €	33,87%	240 816 €	1 059 268 €		42	
209 CASABLANCA-BAR, LDA.	813 829 €	5,04%	15 554 €	350 590 €		22	
210 CASAS DA SENHORA DA ESTRELA - TURISMO RURAL, LDA	2 493 506 €	23,70%	294 931 €	1 623 830 €	27,02%	55	www.casadaspenhasdouradas.pt
211 CASCATA - INDUSTRIAS HOTELEIRAS, LDA.	785 669 €	41,78%	60 21 €	450 384 €		21	
212 CASCATA DE PEDRA - RESTAURAÇÃO, TURISMO E SERVIÇOS, LDA	858 588 €	47,14%	2 657 €	345 604 €		20	
213 CASIMIRO BARBOSA, LDA.	1 890 481 €	15,90%	219 416 €	830 396 €		22	
214 CASIUS - SOCIEDADE IMOBILIÁRIA, S.A.	415 809 €	32,26%	7 342 €	306 702 €		13	www.abcflemingto.pt
215 CASTAS E PRATOS LDA	841 143 €	31,69%	43 516 €	449 453 €		21	
216 CATAPLANA D' EMOÇÕES - RESTAURAÇÃO, LDA.	588 826 €	14,22%	18 703 €	386 293 €		14	
217 CATARINO VIEIRA & FILHAS, LDA	782 921 €	35,05%	56 714 €	337 840 €		11	
218 CC RESTAURAÇÃO E CATERING LDA	859 563 €	31,27%	21 761 €	521 060 €		42	www.choupanacaffe.pt
219 CECILIO FERNANDEZ, LDA.	860 589 €	35,94%	148 193 €	495 307 €		19	www.hotelamericano.com
220 CELESTE BAROSA LOURENÇO & FILHOS, LDA.	327 184 €	38,62%	13 631 €	137 182 €	28,27%	7	www.a-arcada.com
221 CELESTINO DUARTE & FILHOS - CHURRASQUEIRA LDA	1 434 790 €	1,26%	59 146 €	442 486 €		23	www.duarte.com
222 CELOLI - ACTIVIDADES TURISTICAS, LDA	6 323 188 €	603,89%	2 095 077 €	4 733 067 €	4,92%	100	www.aquashowpark.com
223 CERRO DA MARINA-EXPLORAÇÕES TURISTICAS E HOTELEIRAS, UNIPESOAAL LDA	756 558 €	44,80%	17 846 €	331 344 €		13	www.docerro.com
224 CERVEJARIA EDUARDO LDA	1 807 651 €	24,22%	236 640 €	792 611 €		29	
225 CERVEJARIA PÉROLA DA MOURISCA, LDA.	625 728 €	3,49%	6 149 €	223 433 €		14	
226 CERVEJARIA RIA FORMOSA, LDA.	536 250 €	3,32%	133 737 €	310 331 €		9	
227 CERVEJOLANDIA, LDA.	1 488 017 €	66,97%	282 465 €	798 268 €		36	
228 CESTEIRO - INDUSTRIA DE HOTELEIRA E SIMILARES, LDA.	507 574 €	20,84%	32 382 €	257 709 €		12	
229 CHARCUTARIA CARROCEL, LDA	394 419 €	-4,35%	-20 548 €	146 624 €		17	
230 CHAVEGA MAR - MARISQUEIRA, UNIPESOAAL, LDA	565 396 €	21,40%	40 095 €	198 338 €		9	
231 CHERNAYA HOLDINGS (PORTUGAL) - INVEST. TURISTICOS E HOTELEIROS LDA	120 113 €	16,60%	-48 530 €	96 639 €		10	
232 CHILLIMINT, LDA	1 678 637 €	46,92%	177 867 €	881 355 €		41	www.barbaocoa.pt
233 CHURRARROCHA, LDA	1 672 642 €	18,28%	103 125 €	831 595 €		31	www.churrasqueiarocha.com
234 CHURRASCARIA ARMANDO BARROS, UNIPESOAAL, LDA.	719 085 €	25,41%	51 850 €	304 644 €		14	
235 CHURRASCARIA MIRA-METRO, LDA	558 929 €	14,25%	42 017 €	245 851 €		10	
236 CHURRASCARIA VIASA DE CONDE TUCA & QUINTANEIRO LDA	767 082 €	15,70%	77 444 €	372 423 €		13	www.viasa.pt
237 CHURRASQUEIRA BRASILEIRO DE PEREIRÓ, LDA.	1 010 514 €	17,09%	30 259 €	433 630 €		23	www.grupoboavista.com
238 CHURRASQUEIRA CENTRAL DAS ANTAS, LDA.	1 088 927 €	12,84%	58 863 €	503 261 €		36	
239 CHURRASQUEIRA DA ESTAÇÃO, LDA	1 078 144 €	17,94%	6 099 €	377 926 €		26	
240 CHURRASQUEIRA DA ROTUNDA DA BOAVISTA, LDA.	751 643 €	16,95%	3 250 €	329 866 €		21	
241 CHURRASQUEIRA DO AVE, LDA.	711 371 €	15,99%	61 976 €	319 995 €		12	
242 CHURRASQUEIRA DOM GABRIELS LDA	980 581 €	22,91%	24 227 €	338 342 €		20	
243 CHURRASQUEIRA MATIAS LDA	591 816 €	19,59%	68 052 €	292 564 €		12	
244 CHURRASQUEIRA O CANTINHO DOS FRANGOS, UNIPESOAAL, LDA.	1 066 208 €	10,11%	10 028 €	373 769 €		15	
245 CHURRASQUEIRA PORTUGUESA DA AVENIDA LDA	707 001 €	20,13%	65 477 €	350 302 €		21	
246 CHURRASQUEIRA PORTUGUESA DA MAIA, LDA	2 142 282 €	-1,43%	140 058 €	775 708 €		41	www.churrasqueiraportuguesadamaia.com
247 CHURRASQUEIRA ROTUNDA LUMINOSA, LDA	1 925 416 €	22,56%	17 202 €	798 371 €		40	
248 CHUVA DE SONHOS - LDA	655 959 €	66,10%	23 147 €	272 307 €		21	
249 CIAO PIZZA - PIZARIAS E GELATARIAS, LDA.	644 455 €	5,65%	83 954 €	398 942 €	0,18%	20	www.mmetpizza.com
250 CIBERMIGALHAS INVESTIMENTOS IMOBILIÁRIOS E RESTAURAÇÃO, LDA.	1 885 098 €	36,45%	72 634 €	793 671 €		57	
251 CIPROTUR-INVESTIMENTOS TURISTICOS LDA	1 688 871 €	67,27%	-116 739 €	1 439 968 €		64	www.hotelpdl.com
252 CLAY OVEN - BARES E RESTAURANTES LDA	1 239 931 €	110,83%	193 271 €	556 196 €		25	
253 CLUBE DOS SABORES- RESTAURAÇÃO, LDA.	682 181 €	64,01%	204 799 €	442 492 €		11	
254 COIMBRA APARTHOTEL, S.A.	665 867 €	-15,39%	-481 797 €	117 797 €		26	www.trypcoimbra.com
255 COISAS BOAS - PASTELARIA, PÃO QUENTE, UNIPESOAAL LDA	818 467 €	-6,48%	-60 930 €	319 626 €		36	
256 COM REQUINTE - MARISQUEIRA, LDA	730 091 €	46,95%	-90 072 €	204 049 €		14	
257 COME FLY - ATIVIDADES E SERVIÇOS AÉREOS, SOCIEDADE UNIPESOAAL LDA	2 362 268 €	37,73%	615 336 €	1 458 886 €	3,79%	22	
258 COMEBOM-SOCIEDADE DE COMERCIO ALIMENTAR, LDA.	868 523 €	15,16%	45 297 €	376 772 €		21	
259 COMETA DE LUZ LDA	147 390 €	-78,66%	2 227 €	295 372 €		18	www.hennessys-pub.com
260 COMITIL - COMERCIO E IMPORTAÇÃO, LDA.	656 575 €	10,20%	37 350 €	249 328 €		10	
261 COMITIVA DE SABORES UNIPESOAAL LDA	432 430 €	-17,17%	16 131 €	163 937 €		8	
262 COMPANHIA DE INVESTIMENTOS HOTELEIROS D. CARLOS, LDA.	507 552 €	199,96%	-58 862 €	458 028 €		22	www.domcarloshoteis.com
263 COMPANHIA PORTUGUESA DE MOTÉIS HAVAI LDA	1 263 525 €	5,37%	-899 €	923 436 €		37	www.motelhavay.com
264 COMPLETA & HONESTA, LDA.	204 151 €	120,83%	48 079 €	202 946 €		8	www.residencialvilanova.com
265 COMPORTA SOUL, LDA	2 093 792 €	21,73%	262 353 €	1 233 078 €		24	www.restaurantesal.pt
266 CONCEIÇÃO FERNANDES & FILHOS LDA	803 006 €	38,49%	72 775 €	389 801 €		25	
267 CONDIIBER - RESTAURAÇÃO RÁPIDA UNIPESOAAL LDA	3 407 552 €	3,04%	223 514 €	1 109 033 €		88	www.mcdonalds.pt
268 CONJUNTO TURISTICO DAS ARRIBAS, S.A.	2 006 480 €	43,61%	110 058 €	1 303 559 €		40	www.arribashotel.com
269 CONSTRUÇÕES DURÃO, S.A.	546 900 €	11,22%	48 272 €	404 272 €		20	www.hoteldurao.com
270 CORES DA CIDADE, LDA.	489 047 €	63,83%	-6 101 €	231 810 €		11	

NOME	VOLUME DE NEGÓCIOS 2021	VARIÇÃO VOL. NEG. 2020/2021 (%)	RESULTADOS LÍQUIDOS 2021	VAB 2021	TAXA EXPORT. 2021 (%)	Nº EMPREG. 2021	WEBSITE
271	CORREIA & SANTINHA, LDA.	4 254 091 €	36,90%	33 €	2 790 068 €	101	www.slidesplash.com
272	COSTA DE BAIXO - TURISMO, LDA.	2 146 669 €	71,42%	446 593 €	1 428 397 €	50	www.pontadosol.com
273	COSTA VIEIRA & COSTA VIEIRA, LDA	1 481 825 €	12,86%	186 941 €	684 467 €	30	www.confeitarianovaoreal.pt
274	COSTA ZAMBUVEIRA - RESTAURANTE, MARISQUEIRA E ALOJAMENTO, LDA	1 122 822 €	-18,43%	955 €	464 745 €	21	
275	CREBUSO - CREATIVE BUILDING SOLUTIONS, SA	1 988 304 €	16,17%	421 878 €	1 317 750 €	37,49%	www.cbs.pt
276	CRIAÇÕES NATURAIS - EXPLORAÇÃO DE NASCENTES DE AGUAS QUENTES LDA	736 494 €	116,94%	271 692 €	577 674 €	14	
277	CRISTINA ANGÉLICO, UNIPessoal LDA	549 306 €	19,66%	54 384 €	225 228 €	11	www.churrasqueiradealmancil.eatbu.com
278	CRMORAIS HOTÉIS - SOCIEDADE DE EXPLORAÇÃO DE HOTÉIS, LDA	902 303 €	115,57%	115 676 €	531 101 €	28	www.hotelhorta.com
279	CURTO & IRMÃO, LDA	365 407 €	-2,13%	2 884 €	128 747 €	9	
280	CUSTODIO & FILHAS, LDA.	494 822 €	12,35%	16 056 €	227 859 €	20	
281	D BARCA TABERNA LDA	613 709 €	8,73%	111 971 €	353 859 €	16	
282	DANIEL, CAMPOS & MARIA, LDA	418 025 €	67,02%	87 976 €	265 965 €	14	
283	DAR AO DENTE - RESTAURAÇÃO RÁPIDA LDA	2 349 840 €	15,67%	318 895 €	1 033 856 €	53	
284	DAVIDE & AZEREDO - INDÚSTRIA HOTELEIRA LDA	440 692 €	15,84%	28 203 €	200 316 €	10	
285	DEARHOTELS, UNIPessoal LDA	731 533 €	45,36%	-34 964 €	362 968 €	20	
286	DELÍCIAS DO FORNO, LDA	808 967 €	8,68%	21 200 €	109 899 €	7	
287	DELIGHTREASURE - LDA	208 338 €	-33,44%	2 016 €	94 432 €	9	
288	DELIREST - SEIXAL A2, UNIPessoal LDA	2 021 523 €	12,15%	116 460 €	640 057 €	45	
289	DEOLINDA MARIA FERREIRA, UNIPessoal LDA	679 805 €	12,53%	45 268 €	267 425 €	10	www.tasquinhadalinda.com
290	DEZ PRÁ UMA, S.A.	1 924 181 €	9,10%	152 149 €	962 554 €	45	www.dezprauma.com
291	DIAS COSTA & IRMÃO LDA	423 884 €	6,46%	54 050 €	266 975 €	9	
292	DIAS, ALMEIDA & AREDE, UNIPessoal LDA	575 426 €	21,56%	184 671 €	399 297 €	10	
293	DICASA - ACTIVIDADES HOTELEIRAS, LDA	709 024 €	60,92%	126 552 €	509 676 €	23	www.dicasa.pt
294	DIMENSÃO DO PEIXE - ACTIVIDADES DE RESTAURAÇÃO, LDA	491 392 €	5,25%	17 206 €	187 423 €	10	
295	DIMENSAOFOOD LDA	1 247 648 €	36,83%	-118 490 €	521 511 €	37	
296	DIODORO - PASTELARIA BOUTIQUE DE PÃO, LDA.	1 062 105 €	12,31%	100 001 €	557 420 €	28	
297	DITADOS RADICAIS - LDA	518 970 €	8,74%	43 998 €	242 642 €	15	
298	DOÇALTO - CONFETARIA, SALÃO DE CHÁ, LDA.	1 409 041 €	12,61%	-57 671 €	694 761 €	55	docealto.pt
299	DOM GONÇALO - SOCIEDADE DE HOTELARIA E TURISMO, S.A	1 099 906 €	29,26%	-129 863 €	743 940 €	36	www.hoteldg.com
300	DOM PEIXE LDA	1 139 529 €	68,63%	99 718 €	634 190 €	22	www.dompeixe.com
301	DOMINANTE LIMITE, LDA	880 898 €	28,71%	88 111 €	400 774 €	17	www.restaurantemarco.pt
302	DOMINGOS & LAURINDA - EMPREENDIMIENTOS TURISTICOS E HOTELEIROS, LDA	1 079 439 €	64,60%	125 057 €	583 581 €	26	www.moutados.com.pt
303	DOMINGOS ALMEIDA, LDA	896 864 €	27,85%	42 232 €	641 506 €	13	
304	DONALBER - RESTAURAÇÃO RÁPIDA, UNIPessoal, LDA	3 488 406 €	15,65%	257 674 €	1 157 966 €	87	www.mcdonalds.pt
305	DOS SANTOS MATOS, UNIPessoal LDA	686 500 €	76,67%	-130 901 €	258 704 €	19	
306	DREAM VERSION, LDA	706 378 €	36,65%	-52 586 €	230 232 €	17	
307	DRIVE ON HOLIDAYS - COMÉRCIO E ALUGUER DE VEÍCULOS, S.A.	14 079 208 €	-17,68%	4 076 734 €	7 888 489 €	100	www.driveonholidays.com
308	DRIVE4FUN, LDA	1 294 513 €	97,92%	206 040 €	1 075 084 €	15	www.drive4fun.info
309	DUARTE & FAUSTINO CHURRASQUEIRA, LDA	636 686 €	18,09%	41 842 €	266 400 €	12	
310	DUAS TORRES - EXPLORAÇÕES TURISTICAS DA MADEIRA LDA	951 363 €	120,16%	-112 499 €	439 050 €	24	www.duastorres.pt
311	ÉBRIASEDUÇÃO, LDA	474 314 €	-17,65%	163 070 €	293 325 €	10	www.porta35.com
312	ECO VIAGENS E TURISMO LDA	1 864 289 €	13,42%	-28 958 €	339 603 €	3,08%	www.ecoviagens.pt
313	ECOTRAVEL, LDA	2 448 320 €	69,82%	52 443 €	395 362 €	15,86%	
314	EDMUNDO PAVÃO & FILHOS LDA	538 483 €	20083,02%	-126 883 €	489 745 €	26	www.hotelcanadiano.com
315	EDUARDO MANGAS, UNIPessoal, LDA	697 350 €	11,39%	71 547 €	299 703 €	12	
316	EDUFRAMA, S.A.	2 113 863 €	14,52%	111 119 €	785 536 €	42	www.mcdonalds.pt
317	EKATIK - ACTIVIDADE DE RESTAURAÇÃO LDA	906 144 €	11,80%	30 214 €	402 867 €	19	
318	ELITELMA - REALIZAÇÕES TURÍSTICAS, LDA.	856 868 €	53,95%	123 779 €	627 848 €	16	www.hluar.com
319	ELOGIO DOS PIRATAS - LDA	416 325 €	15,48%	-566 €	176 235 €	15	
320	ELPO HOTÉIS - INVESTIMENTOS IMOBILIÁRIOS E HOTELEIROS, S.A.	629 715 €	26,94%	-56 735 €	565 999 €	24	www.elpohoteis.pt
321	EMOÇÕES & PALADARES - SERVIÇOS TURÍSTICOS LDA	2 545 857 €	185,59%	625 759 €	1 867 492 €	89	www.aquanaturamadeira.com
322	EMOÇÕES 1 - PARA-1, COMÉRCIO DE PRODUTOS ALIMENTARES, UNIPessoal, LDA.	270 600 €	19,69%	585 €	128 614 €	10	www.caixadememorias.com
323	EMPOFIR - TURISMO, S.A.	1 837 871 €	12,61%	166 787 €	1 215 646 €	48	www.axisshoteis.com
324	EMPREENDIMIENTOS HOTELEIROS NORTE PORTUGAL, LDA.	1 482 725 €	12,97%	344 860 €	967 773 €	31	
325	EMPREENDIMIENTOS TURÍSTICOS DO COLÉGIO, LDA.	1 328 874 €	92,11%	167 020 €	1 300 556 €	62	www.hoteldocolegio.com
326	EPI - ALUGUER DE AUTOMÓVEIS SEM CONDUTOR LDA	2 107 166 €	91,74%	-24 634 €	1 610 274 €	22	
327	ESCALA CONSTANTE - LDA	443 289 €	108,71%	1 547 €	341 003 €	18	
328	ESCOLA SURF DO BALEAL, LDA.	589 981 €	44,85%	25 249 €	326 340 €	13	www.balealsurfcamp.com
329	ESPAÇO DE EXPERIÊNCIAS, LDA	704 690 €	24,63%	125 215 €	450 308 €	13	
330	ESPAÇO GOURMET - RESTAURANTE, LDA.	345 472 €	5,31%	-14 919 €	103 024 €	11	
331	ESTAÇÃO DO SOM, RESTAURANTE, BAR, SALA DE BAILES E VARIEDADES, LDA.	524 072 €	13,94%	40 024 €	326 952 €	14	
332	ESTALAGEM DE SANTO ANDRÉ, LDA	465 366 €	86,77%	45 592 €	361 695 €	20	www.hotelsantoandre.com
333	ESTEVES, ANTUNES & CIA., LDA.	671 337 €	27,75%	26 874 €	273 520 €	18	
334	ESTRELA DA GUIA, RESTAURAÇÃO, LDA.	1 656 250 €	7,76%	167 362 €	983 888 €	87	
335	ESTRELA LUMINOSA, LDA	354 858 €	21,17%	-4 784 €	146 511 €	11	
336	ESTRELA PREDILETA, LDA	499 996 €	45,35%	35 492 €	202 499 €	10	
337	ETI - EMPREENDIMIENTOS TURISTICOS E IMOBILIÁRIOS, S.A	2 011 554 €	45,94%	138 541 €	1 107 255 €	40	www.hotellamego.pt
338	EUROSUN HOLIDAYS, LDA.	436 385 €	52,48%	-13 984 €	171 691 €	14	www.eurosun.pt
339	EUSEBIO & RODRIGUES LDA	2 451 835 €	11,34%	302 438 €	1 310 588 €	48	www.eusebio-rodrigues.com
340	EXTREMEPAGE - EMPREENDIMIENTOS TURÍSTICOS, LDA	668 112 €	106,34%	159 746 €	584 650 €	16	www.whiteazores.com
341	FACTOR CHAVE - DESIGN, COMUNICAÇÃO E IMAGEM, LDA	1 874 943 €	82,81%	11 008 €	417 105 €	13	www.factorchave.com
342	FALÉSIA HOTEL, S.A.	3 111 810 €	68,33%	-213 426 €	1 970 867 €	44	www.falesia.com
343	FANES - PASTELARIA E GELADARIA LDA	276 914 €	-16,07%	-12 388 €	80 216 €	9	
344	FAROLCONDE - RESTAURANTE E CERVEJARIA, LDA.	758 145 €	8,54%	178 904 €	456 140 €	21	
345	FARRAMONUMENTAL - LDA	688 353 €	50,71%	227 615 €	567 614 €	17	
346	FASBAR - EXPLORAÇÃO DE BARES E RESTAURANTES, LDA	380 050 €	158,10%	31 554 €	237 931 €	7	
347	FBI - AUTOMÓVEIS, UNIPessoal, LDA	6 051 477 €	33,44%	488 949 €	1 185 681 €	33	www.fbi.com
348	FERNANDES & ALEXANDRE - RESTAURANTES, LDA.	534 566 €	15,28%	16 895 €	284 168 €	15	
349	FERNANDES & FERNANDES, LDA	920 423 €	7,73%	4 259 €	358 811 €	14	www.marisqueirasolemar.pt
350	FERNANDES & PINTO, LDA.	1 141 532 €	5,93%	89 507 €	524 231 €	16	www.marisqueiradealges.pt
351	FERNANDO TELO, LDA	943 908 €	18,92%	150 729 €	506 917 €	19	
352	FERREIRA BARRIAS & BARRIAS, LDA.	149 577 €	-9,78%	-26 770 €	106 699 €	11	
353	FERREIRA E CAMBAS, LDA	631 444 €	9,32%	24 776 €	253 414 €	9	www.yuko.com.pt
354	FESTAS E SONHOS - ORGANIZAÇÃO E REALIZAÇÃO DE FESTAS LDA	332 109 €	211,35%	9 452 €	131 001 €	4	www.festasesonhos.com
355	FIGURA ENIGMÁTICA - ILUMINAÇÕES LDA	1 081 617 €	49,17%	369 371 €	615 731 €	9	www.rofinsa.pt
356	FILIFE CAPELINHA - RESTAURANTES LDA	750 921 €	46,80%	115 629 €	445 091 €	18	
357	FILIFE CONTREIRAS, UNIPessoal LDA	806 722 €	20,65%	335 €	384 649 €	19	www.loulejardimhotel.com
358	FLÁVIO MAURO DE ALMEIDA FURTADO						
359	FLORENTINO, CARDOSO & SANTOS, LDA	1 069 893 €	0,53%	37 823 €	237 501 €	12	www.amerenda.pt
360	FLORESCENTE - ALOJAMENTO, LDA	464 432 €	110,09%	-393 258 €	216 091 €	22	

NOME	VOLUME DE NEGÓCIOS 2021	VARIACÃO VOL. NEG. 2020/2021 (%)	RESULTADOS LÍQUIDOS 2021	VAB 2021	TAXA EXPORT. 2021 (%)	Nº EMPREG. 2021	WEBSITE
361 FLORIVAL PALMA, S.A.	2 225 404 €	127,06%	886 911 €	1 860 279 €		32	
362 FLV - INVESTIMENTOS TURÍSTICOS, LDA	304 607 €	190,00%	109 184 €	269 923 €		8	
363 FOLIA ESTIVAL - RESTAURAÇÃO LDA.	799 651 €	41,99%	51 931 €	409 639 €		20	
364 FONAVE, S.A.	1 386 012 €	22,74%	93 717 €	478 726 €		23	
365 FORBURGUER - RESTAURAÇÃO RÁPIDA, S.A.	1 482 527 €	7,33%	70 240 €	478 906 €		32	
366 FRÁGIL MAR, LDA	497 411 €	128,32%	156 487 €	386 122 €		10	
367 FRANCISCO INES & SANTOS, LDA.	868 406 €	-0,39%	71 814 €	564 252 €		21	
368 FRANGO VAIDOSO LDA	3 379 525 €	17,99%	189 397 €	1 274 204 €		66	www.frangovaidoso.pt
369 FREDUMA S.A.	1 400 810 €	1,04%	96 962 €	497 682 €		44	www.mcdonalds.pt
370 FROES & ASSEMBLEIA - SOCIEDADE DE EXPLORAÇÃO HOTELEIRA LDA	548 239 €	59,68%	66 028 €	243 693 €		12	
371 FRUTALMEIDAS-SOCIEDADE NACIONAL DE FRUTAS, LDA.	961 124 €	-2,51%	120 117 €	608 491 €		25	
372 FRUTARIA DELICIA DE MOSCAVIDE, UNIPessoal LDA	522 218 €	29,78%	7 573 €	191 487 €		9	
373 FUNDADOR - INDÚSTRIA HOTELEIRA, S.A.	628 231 €	60,60%	39 725 €	608 870 €	48,07%	24	www.hotelfundador.com
374 FURAINVEST-SOCIEDADE DE INVESTIMENTOS TURÍSTICOS, LDA.	529 006 €	5,66%	149 264 €	340 478 €		12	
375 FUTURISMO - EMPRESA DE TURISMO NÁUTICO, LDA	1 467 922 €	195,87%	42 480 €	1 521 641 €	2,01%	50	www.futurismo.pt
376 FUTURO SUCULENTO - UNIPessoal LDA	1 183 049 €	17,52%	185 060 €	490 670 €		20	
377 GAIVOTA - EMPREENDIMOTOS TURÍSTICOS, LDA.	1 231 519 €	148,04%	302 180 €	1 342 632 €		37	www.hotelgaivota.com
378 GALLUS.COME - ACTIVIDADES HOTELEIRAS, UNIPessoal LDA	1 172 416 €	16,44%	174 577 €	445 515 €		10	
379 GARCIA & MARTINS, LDA	352 635 €	40,76%	13 871 €	212 583 €		14	
380 GEADAS & GEADAS - RESTAURAÇÃO E PROMOÇÃO DE EVENTOS LDA	616 462 €	21,94%	6 287 €	355 677 €		21	www.gpousada.com
381 GEONGLISS UNIPessoal LDA	1 682 682 €	78,36%	223 950 €	901 620 €		35	
382 GEORURAL - ACTIVIDADES HOTELEIRAS, LDA	469 829 €	43,78%	18 766 €	231 854 €		11	www.hotelsantamargarida.pt
383 GESMINTA - GESTÃO DE UNIDADES TURÍSTICAS, LDA	561 036 €	44,26%	104 794 €	581 870 €		32	www.solarsaajoao.com
384 GIL VENTURA DOS REIS & CIA., LDA	417 227 €	10,66%	39 894 €	248 510 €		9	www.costadepreta.com
385 GILBERTO SIMÕES & SANTOS, LDA.	933 572 €	15,01%	34 994 €	300 703 €		14	
386 GILLEN-BARES, LDA.	400 946 €	67,93%	41 841 €	250 555 €		12	www.oglinsirishpub.com
387 GISELO - INDÚSTRIA HOTELEIRA, LDA.	884 939 €	4,80%	-24 756 €	325 825 €		27	
388 GOMES & GOMES, LDA	1 243 255 €	32,47%	104 213 €	808 890 €		28	www.marinario.com
389 GOMES & MARINHO, LDA.	3 085 016 €	4,94%	1 104 571 €	2 193 931 €		39	
390 GOMES CANHOLA - UNIPessoal, LDA	605 419 €	0,49%	132 491 €	485 393 €		18	www.tapabento.com
391 GOMES, BATEIRA & Cª, LDA.	711 563 €	28,46%	104 427 €	443 135 €		17	www.dombbrasas.com
392 GONÇALVES E TABUAS, UNIPessoal, LDA	679 254 €	33,81%	46 128 €	240 264 €		15	
393 GOREST, LDA	2 754 725 €	12,88%	216 147 €	933 441 €		44	www.mcdonalds.pt
394 GRACENTUR - GRANDE CENTRO TURÍSTICO, LDA	11 569 729 €	111,21%	4 161 217 €	8 750 179 €	47,02%	151	www.cascaismirage.com
395 GRACER - SOCIEDADE DE TURISMO DO ALGARVE, S.A.	5 155 373 €	32,27%	1 434 892 €	4 097 150 €	18,84%	89	www.eurotel-altura.com
396 GRAÇOTEL - INDÚSTRIA DE HOTELARIA, S.A	1 779 382 €	-0,38%	-30 515 €	853 320 €		38	
397 GRADE - RESTAURANTE, LDA.	842 609 €	15,66%	113 493 €	343 894 €		12	graderestaurante.pt
398 GRAMPIAM - INVESTIMENTOS HOTELEIROS, S.A.	6 324 429 €	120,77%	2 318 437 €	5 120 434 €		70	www.hotelquintadolago.com
399 GREAT CREATION S.A.	1 913 030 €	13,26%	-705 355 €	1 003 779 €		40	www.corposantohotel.com
400 GREGÓRIO TELO DE MENEZES, LDA	2 519 820 €	127,13%	631 625 €	2 086 152 €		46	www.madeira-panoramico.com
401 GRELHADOS DO CANDAL, UNIPessoal LDA	2 074 392 €	21,81%	34 602 €	389 492 €		24	www.grelhadosdocandal.pt
402 GRELHASETE-CHURRASCARIA E CHARCUTARIA, LDA.	766 495 €	9,87%	90 763 €	292 850 €		12	
403 GUD MIL - RESTAURAÇÃO RÁPIDA, UNIPessoal LDA	3 451 021 €	10,49%	332 551 €	921 128 €		52	
404 GUO & XIA, LDA	896 062 €	-7,29%	146 268 €	369 414 €		17	
405 GUSTAVO E ANDREIA 2 - AGÊNCIA DE VIAGENS E TURISMO, LDA	4 577 320 €	5,73%	88 672 €	616 098 €		24	www.intertours.pt
406 H. P. PIZARIAS LDA	564 381 €	-4,75%	23 023 €	256 997 €		10	
407 HALIOTIS - ACTIVIDADES MARÍTIMO-TURÍSTICAS, LDA	1 037 217 €	51,74%	8 979 €	335 328 €	7,49%	13	www.haliotis.pt
408 HAPPY DIM SUM, LDA	608 885 €	30,13%	114 598 €	347 102 €		14	
409 HARRY WARNER, UNIPessoal, LDA	289 712 €	54,12%	13 466 €	200 999 €		11	
410 HEALTHBAR-SOCIEDADE UNIPessoal, LDA.	657 502 €	26,66%	72 479 €	349 131 €		13	
411 HERCULANOS - SOCIEDADE DE INVESTIMENTOS HOTELEIROS, S.A.	1 717 465 €	76,86%	236 020 €	1 669 877 €	42,56%	59	
412 HERDADE DO SOBROSO II, TURISMO NO ESPAÇO RURAL LDA	705 744 €	22,23%	20 401 €	352 377 €		27	www.herdadadosobroso.pt
413 HFR - SOCIEDADE AGROPECUÁRIA, LDA	682 362 €	8,47%	32 386 €	282 183 €		17	
414 HIPÓLITO FRANCO & ANTÓNIO NÓBREGA S.A.	3 441 158 €	94,85%	893 581 €	2 653 091 €		75	www.fourviewshotels.com
415 HIPPOPOTRI - TURISMO ANFÍBIO, LDA	731 646 €	121,39%	-46 150 €	624 824 €	32,44%	25	
416 HISTÓRIAS A VAPOR, LDA	800 636 €	34,17%	93 741 €	468 005 €		17	
417 HORACIO ESTEVES & JUSTO, LDA.	229 600 €	-16,29%	-20 295 €	95 679 €		10	
418 HORIZONTES RENOVADOS LDA	927 781 €	59,60%	8 670 €	364 169 €	1,28%	19	www.madeinn.com.pt
419 HOTEIS DE CHARME, S.A.	2 459 231 €	103,58%	604 336 €	1 755 856 €		34	www.hotelbelavista.net
420 HOTEIS DONA INÊS, LDA.	1 405 073 €	70,07%	193 647 €	1 032 858 €	21,05%	34	www.donaines.pt
421 HOTEIS VIANENSES - SOCIEDADE HOTELEIRA, LDA.	448 053 €	32,26%	40 063 €	340 942 €	36,21%	13	www.hotelralviana.com
422 HOTEL AFONSO V, UNIPessoal LDA	800 319 €	117,32%	661 904 €	591 851 €		19	www.hoteisafonsov.com.pt
423 HOTEL ALBA-ATIVIDADE HOTELEIRA, LDA	1 604 013 €	66,54%	570 824 €	1 305 727 €	19,56%	16	www.hotel-alba.net
424 HOTEL ALELUIA, INVESTIMENTOS TURÍSTICOS, LDA	499 960 €	52,22%	74 087 €	343 372 €		20	www.hotelaleluia.pt
425 HOTEL ALIF, S.A.	443 388 €	-27,00%	-344 241 €	622 541 €		25	www.alifhotels.com
426 HOTEL BALTUM - EXPLORAÇÕES HOTELEIRAS, UNIPessoal, LDA.	606 923 €	14,48%	49 668 €	372 674 €		14	
427 HOTEL BOTANICO, LDA	412 984 €	36,97%	2 740 €	295 345 €		12	www.hotelbotanico.net
428 HOTEL CORAÇÃO DE FATIMA, LDA.	252 259 €	125,19%	5 130 €	156 963 €	0,01%	10	www.fatima-hotels.com
429 HOTEL DA BAIXA PRATA,, LDA	1 922 088 €	109,52%	-20 400 €	609 272 €	87,25%	31	www.hoteldabaixa.com
430 HOTEL DA BOLSA, LDA	254 607 €	-4,13%	2 235 €	201 072 €		16	www.hoteldabolsa.com
431 HOTEL DO MONTE - ACTIVIDADES HOTELEIRAS, S.A.	788 473 €	58,40%	11 029 €	628 222 €		19	www.termasdesaovicente.pt
432 HOTEL GRÃO VASCO, S.A	1 234 588 €	38,23%	-202 772 €	878 656 €		61	www.hotelgraovasco.pt
433 HOTEL METRO SOL - EMPREENDIMOTOS TURÍSTICOS, LDA.	386 687 €	43,70%	-190 487 €	218 852 €		18	www.portotrindadehotel.com
434 HOTEL PREMIUM MAIA, LDA	684 163 €	50,70%	956 €	227 889 €	18,23%	16	www.hoteispremium.com
435 HOTEL RURAL - CONVENTO NOSSA SENHORA DO CARMO, LDA.	368 264 €	49,97%	43 088 €	252 994 €		9	www.hoteldocarmo.com
436 HOTEL SANTO AMARO, LDA	746 870 €	217,93%	41 731 €	560 200 €		20	www.hotelsantoamaro.com
437 HOTEL TRÊS PASTORINHOS, LDA.	5 060 €	-98,50%	-229 465 €	-14 279 €		2	www.hotel3pastorinhos.pt
438 HOTEL TURISMO DA COVILHÃ, S.A.	1 534 324 €	41,10%	17 928 €	925 687 €		39	www.hotelismoturismocovilha.com.pt
439 HOTEL ZODIACO, LDA	613 039 €	73,74%	84 917 €	406 926 €		15	www.hotel-zodiaco.com
440 HOTELARIA DO CABO MONDEGO LDA	958 655 €	44,49%	8 436 €	652 725 €		25	www.atlantida-sol.com
441 HOTELARIA E TURISMO O ALAMBIQUE DE OURO, LDA.	4 581 767 €	28,99%	1 336 118 €	2 757 717 €	3,57%	57	www.hotelalambique.com
442 HOTMANAGEMENT - EXPLORAÇÃO E GESTÃO HOTELEIRA, LDA	2 219 301 €	20,93%	58 647 €	1 412 325 €		55	www.hoteffaro.pt
443 HOTTI - AVEIRO HOTEIS S.A.	3 588 002 €	48,38%	806 173 €	1 935 879 €		20	www.solmeia.com
444 HOTUBAL - SOCIEDADE DE CONSTRUÇÕES E EXPLORAÇÃO DE HOTEIS, S.A.	423 225 €	-8,68%	-75 808 €	218 149 €		18	www.hotelarangues.com
445 HRQ REST, LDA	376 277 €	5,21%	21 878 €	188 925 €		12	
446 HUGO MOURA, UNIPessoal LDA	750 618 €	-4,26%	24 059 €	279 732 €		35	
447 HUNTING NUMBERS - UNIPessoal, LDA	481 371 €	16,66%	-37 316 €	335 782 €		24	
448 HVG - HOTELARIA E TURISMO, LDA	298 679 €	-43,48%	-94 409 €	301 828 €		25	www.hotelvanguarda.com
449 IDÍLIO DE SABER - RESTAURAÇÃO, LDA.	860 942 €	29,36%	91 046 €	296 100 €		12	
450 IGUARIAS DO TEMPO - ACTIVIDADES HOTELEIRAS UNIPessoal LDA	974 518 €	397,96%	149 035 €	362 153 €		8	www.iguariasdotempo.pt

NOME	VOLUME DE NEGÓCIOS 2021	VARIÇÃO VOL. NEG. 2020/2021 (%)	RESULTADOS LÍQUIDOS 2021	VAB 2021	TAXA EXPORT. 2021 (%)	Nº EMPREG. 2021	WEBSITE
451 ILHEUMAR - SOCIEDADE TURISTICA DO NORTE, LDA	551.012 €	120,31%	106 870 €	343 194 €		10	
452 ILIDIO BORGES PINTO, LDA.	821 936 €	8,12%	91 025 €	441 892 €		21	
453 ILMARE - EXPLORAÇÃO BARES, RESTAURANTES E SIMILARES DE HOTELARIA, LDA.	943 426 €	75,10%	181 361 €	598 606 €		24	
454 IMAGINE MORE, LDA	653 889 €	15,75%	-173 920 €	166 167 €		5	www.imagemore.pt
455 IME - IMÓVEIS E EMPRENDIMENTOS HOTELEIROS, S.A.	1 613 317 €	25,56%	76 393 €	991 135 €	23,56%	32	www.eurostarshotels.com.pt
456 IMOPRISANDRE - CONSTRUÇÃO, GESTÃO E ADMINISTRAÇÃO DE IMÓVEIS S.A.	1 318 880 €	27,73%	165 071 €	1 196 157 €		36	www.montegordohotel.com
457 IMPROVISAR & TEMPERAR, UNIPessoal LDA	1 128 381 €	51,88%	199 539 €	696 649 €		27	
458 INCOMUM AROMAS, LDA	675 548 €	46,20%	208 316 €	414 737 €		13	
459 INGRIDIENTATUAL LDA	931 130 €	130,63%	253 336 €	514 493 €		14	
460 INSIDE TOURS, LDA	681 133 €	18,26%	77 050 €	338 892 €	58,01%	10	
461 INSIDE TROPICAL - RESTAURANTE BAR LDA	874 749 €	28,80%	125 541 €	497 672 €		16	
462 INTER - CHURRASCO - ACTIVIDADES HOTELEIRAS, LDA.	445 831 €	14,78%	4 769 €	202 172 €	0,00%	8	www.interchurrasco.com
463 INVESTEL-INVESTIMENTOS HOTELEIROS, LDA.	1 079 431 €	62,98%	29 715 €	598 047 €	4,59%	30	www.herdadoredogato.com
464 INVESTIMENTOS HOTELEIROS DA BAÍA DE CASCAIS, S.A.	3 180 486 €	85,28%	265 296 €	2 510 772 €		62	www.hotelbaia.com
465 INVICTA - EMPRENDIMENTOS TURISTICOS, LDA	135 627 €	29,21%	22 880 €	176 202 €		5	www.seculohotel.com
466 IRMÃOS FONTES, LDA	2 310 070 €	26,03%	211 181 €	1 568 298 €		60	www.capanegra2.com
467 IRMÃOS PORTELA ROSA, LDA.	599 029 €	11,19%	86 909 €	341 270 €		14	
468 ITÁLIA NA BOCA, PROMOÇÃO DE EVENTOS, LDA	3 225 736 €	98,25%	117 172 €	1 190 837 €	0,66%	47	
469 IVÃO DOIS - GESTÃO HOTELEIRA UNIPessoal LDA	1 465 595 €	11,05%	236 164 €	597 791 €		33	www.macdonalds.pt
470 J. GOMES PEREIRA, LDA.	5 551 273 €	14,60%	1 112 748 €	2 986 625 €		109	
471 J. GUIMARÃES PINHEIRO, LDA	513 861 €	1,55%	15 533 €	183 051 €		10	
472 J.J.SOUSA, LDA.	3 391 674 €	161,91%	334 934 €	1 550 552 €		60	
473 J. MATOS, LDA	1 045 584 €	18,42%	97 538 €	501 501 €		16	www.ticotico.pt
474 J. PEREIRA, LDA	380 511 €	-19,84%	48 501 €	191 556 €		11	
475 J. RAMOS & MOITA, LDA	355 814 €	-2,22%	2 033 €	136 480 €		13	
476 J. S. MENESES, S.A.	1 055 812 €	15,14%	100 986 €	669 535 €		31	
477 JACINTO & MANUEL, LDA	600 981 €	6,05%	41 741 €	203 567 €		10	
478 JARDIM DA LUZ-RESTAURAÇÃO E COMÉRCIO, LDA.	785 887 €	12,21%	73 848 €	376 136 €		21	
479 JARDIM VISCONDE DA LUZ - INDUSTRIAS HOTELEIRAS, LDA.	569 254 €	19,12%	51 282 €	282 739 €		14	
480 JARDIM, BARBEITO & PINTO-EXPLORAÇÃO DE BARES E RESTAURANTES, LDA.	355 591 €	-5,91%	20 017 €	446 969 €		25	www.lareiraportuguesa.com
481 JC PASTELARIA, LDA.	1 749 314 €	14,91%	11 221 €	957 809 €		64	www.greensrestaurante.com
482 JERÓNIMO & NOÉLIA - GESTÃO HOTELEIRA, LDA	1 231 734 €	97,93%	309 440 €	646 406 €		12	
483 JLP FOOD, UNIPessoal LDA.	1 425 526 €	110,54%	106 948 €	654 220 €		46	www.kampo.pt
484 JOÃO AUGUSTO DE MATOS LOURINHO							
485 JOÃO PAIXÃO, LDA.	565 667 €	79,45%	61 590 €	292 734 €		10	
486 JOÃO RODRIGUES FERNANDES & FILHOS, LDA.	1 128 178 €	35,22%	55 202 €	384 731 €		13	
487 JOÃO, MACHADO & MACEDO, LDA.	561 259 €	16,33%	73 835 €	345 989 €		13	
488 JOAQUIM FELICIANO & IRMÃ, LDA.	497 537 €	0,76%	41 634 €	229 153 €		9	www.restauranteachamine.verportugal.com
489 JOAQUIM MACEDO & CIA., LDA.	218 286 €	41,12%	-23 061 €	169 821 €		9	www.hoteluniversal.org
490 JOAQUIM OLIVEIRA BAPTISTA - RESTAURANTES, UNIPessoal LDA	462 769 €	21,37%	-82 407 €	180 675 €		15	www.pedraalta.pt
491 JOAQUIM RODRIGUES CASTANHO, LDA	625 280 €	11,61%	88 010 €	317 804 €		13	
492 JOAQUIM SAMPAIO VILELA - UNIPessoal, LDA	639 690 €	33,44%	80 914 €	464 352 €		17	
493 JONATHAN TOOLEY & ASSOCIADOS, S.A.	77 704 €	105,33%	-451 391 €	-164 450 €		10	www.quintadoouteiro.pt
494 JORGE SANTOS & SÉRGIO FERREIRA, LDA	705 697 €	23,14%	1 262 €	366 132 €		39	
495 JORNADA DO VENTO, LDA	1 172 581 €	15,31%	67 609 €	620 209 €		27	
496 JORNADA SALGADA - HAMBURGUERIA ARTESANAL, LDA	644 625 €	14,39%	76 088 €	258 825 €		8	www.santoburga.pt
497 JOSÉ & GIL, UNIPessoal LDA	1 081 277 €	101,23%	270 850 €	669 284 €		20	
498 JOSE A.M.CARVALHO & CIA, LDA.	525 893 €	11,64%	16 901 €	190 316 €		15	
499 JOSÉ ALBERTO DOS RAMOS RODRIGUES DE SOUSA, LDA.	1 260 069 €	186,72%	406 377 €	1 005 454 €		25	www.rodavante.com
500 JOSÉ ANTÓNIO CATUNA & FILHOS, LDA	1 363 873 €	39,81%	101 459 €	832 899 €		28	
501 JOSE GUEDES & MORAIS, LDA.	2 195 588 €	25,38%	207 024 €	1 551 152 €		62	
502 JOSÉ MAGALHÃES & LAURENTINO ALVES, LDA.	578 406 €	35,42%	93 800 €	359 555 €		17	
503 JOSÉ MANUEL SERRALHEIRO DA COSTA, LDA.	963 436 €	10,33%	52 051 €	461 134 €		24	
504 JOSE MARIA GUERREIRO VIEGAS							www.hotelpinhaldosol.com
505 JOSE MARTINS FERNANDES, LDA.	313 899 €	1,38%	1 884 €	212 828 €		15	
506 JOSÉ, RUI & MICHAEL CARREIRA LDA	392 879 €	0,00%	64 406 €	144 933 €		10	
507 JOVIBAREST - EXPLORAÇÃO HOTELEIRA, LDA	617 036 €	10,49%	49 649 €	299 745 €		16	
508 JULIA AUGUSTA VARELA PINTO, LDA.	2 706 525 €	54,74%	991 027 €	1 958 242 €		39	
509 JÚLIA DUARTE & FILHOS, LDA.	1 008 873 €	27,00%	32 010 €	456 551 €	0,00%	19	
510 KEGS, UNIPessoal, LDA	716 890 €	73,65%	252 962 €	478 769 €		26	
511 KIKONE, UNIPessoal, LDA	3 243 685 €	25,63%	258 521 €	1 042 071 €		54	www.mcdonalds.pt
512 KRAZY WORLD - CENTRO DE CULTURA E TURISMO, LDA	723 356 €	75,49%	99 419 €	403 279 €		14	www.krazyworld.com
513 L.D.L. - EXPLORAÇÃO DE BARES, SNACK-BARES E ESPLANADAS LDA	2 418 244 €	65,88%	274 985 €	1 174 824 €		62	
514 LAÇOS FORTES, LDA	460 865 €	3,69%	31 031 €	181 907 €		7	
515 LADEIRINHA & VENTURA, LDA	784 585 €	-27,88%	21 977 €	265 542 €		15	
516 LAIS DE GUIA - PRAIA E BAR, LDA	636 806 €	24,12%	4 907 €	476 817 €		30	
517 LANXEIRÃO-EXPLORAÇÃO DE BARES, LDA	418 241 €	7,46%	6 475 €	132 927 €	0,00%	9	
518 LARGO DE AVIZ - RESTAURAÇÃO E BEBIDAS, LDA.	483 730 €	10,35%	18 603 €	159 950 €		10	
519 LBEJA - GESTÃO DE RESTAURANTES, S.A	3 253 044 €	11,79%	356 402 €	1 222 169 €		57	
520 LEADING - ORGANIZAÇÃO DE CONGRESSOS E GESTÃO, LDA	3 008 268 €	121,10%	219 419 €	714 870 €		15	www.leading.pt
521 LEIRIA NA GRELHA - RESTAURAÇÃO, LDA	1 063 900 €	36,08%	26 991 €	316 710 €		33	
522 LEITÃO & LEITÃO, LDA.	766 498 €	5,95%	195 591 €	487 638 €		14	
523 LEITÃO DO AIRES, LDA	1 236 477 €	29,45%	289 240 €	617 908 €		22	
524 LEITÕES DO ROSSIO, LDA	942 439 €	27,77%	104 080 €	353 483 €		14	
525 LENDAS & PERGUNTAS UNIPessoal LDA	608 169 €	46,82%	21 466 €	242 061 €		16	www.beach-bar-grill.negocio.site
526 LEOGAIA - RESTAURANTES RAPIDOS, UNIPessoal, LDA	1 181 292 €	-0,42%	11 620 €	368 179 €		28	
527 LEONARDO & BRANCO- ACTIVIDADES HOTELEIRAS, LDA.	976 013 €	44,32%	47 997 €	456 145 €		24	dicasa.pt
528 LETRAS E BORBOLETAS - ECOTURISMO LDA	643 600 €	17,67%	29 870 €	411 776 €		11	www.cookinghotel.com
529 LEVES INSTANTES - LDA	325 031 €	-2,19%	-45 389 €	145 877 €		11	
530 LÍDERLUCRO - UNIPessoal, LDA	633 513 €	19,03%	77 300 €	346 839 €		15	
531 LIFE NEEDS PAUSES - ACTIVIDADES TURÍSTICAS, LDA	481 217 €	61,97%	70 374 €	268 596 €		8	www.villaanamargarida.com
532 LINHA DO CAFÉ, LDA	478 877 €	-2,20%	10 564 €	195 779 €		10	
533 LISBONBREAKS - APARTMENTS, UNIPessoal LDA	913 860 €	73,55%	-215 172 €	193 265 €		24	
534 LISTAPAS - RESTAURANTES, UNIPessoal, LDA	909 118 €	52,17%	183 551 €	356 304 €		8	
535 LOBO & LOBO, LDA.	568 851 €	14,16%	5 032 €	177 001 €		14	
536 LONGEVITY WELLNESS WORLDWIDE, LDA	1 176 098 €	49,61%	39 130 €	385 847 €		13	
537 LORENA-GELADOS, LDA.	3 560 215 €	75,85%	552 029 €	1 934 118 €	0,04%	57	
538 LORIGUENSE - ACTIVIDADES HOTELEIRAS E CHARCUTARIA, LDA.	38 896 €	-81,46%	-64 529 €	50 787 €		4	
539 LOURENÇO ESTEVES, RESTAURAÇÃO, HOTELARIA E DIVERSÃO LDA	843 149 €	-15,80%	28 914 €	590 670 €		12	
540 LOYD ROZZO, UNIPessoal LDA	900 905 €	34,35%	32 289 €	499 722 €		9	

NOME	VOLUME DE NEGÓCIOS 2021	VARIACÃO VOL. NEG. 2020/2021 (%)	RESULTADOS LÍQUIDOS 2021	VAB 2021	TAXA EXPORT. 2021 (%)	Nº EMPREG. 2021	WEBSITE
541 LUAR DA FÓIA - EMPREENDIMENTOS TURÍSTICOS, UNIPESSOAL LDA	784 847 €	-8,26%	227 271 €	476 930 €		16	
542 LUC ST JOHN WEBB, UNIPESSOAL LDA	477 264 €	39,34%	46 088 €	332 358 €		13	
543 LUCIANO & FILHOS, LDA.	672 503 €	22,77%	46 837 €	380 075 €		14	
544 LUÍS AUGUSTO FERNANDES SILVA - SOCIEDADE UNIPESSOAL LDA	908 236 €	34,59%	87 432 €	452 517 €		20	www.apollocaffe.pt
545 LUÍS FILIPE FERREIRA - ACTIVIDADES HOTELEIRAS, UNIPESSOAL LDA	464 315 €	43,04%	28 937 €	300 390 €		16	www.lbhousehotel.com
546 LUIS MANUEL CAMARADA RODRIGUES							www.coracaodacidade.com
547 LUIS MIGUEL PEREIRA NOGUEIRA SANTO							www.hotelpaulovi.pt
548 LUKINHA, UNIPESSOAL LDA	387 950 €	17,39%	51 703 €	241 987 €		16	
549 LUTÉCIA HOTÉIS - EXPLORAÇÃO TURÍSTICA E HOTELEIRA S.A.	2 062 044 €	66,44%	-448 526 €	1 751 664 €		73	www.luteciahotel.com
550 M-2000 - GESTÃO DE RESTAURANTES, LDA.	3 277 383 €	12,60%	107 706 €	1 068 109 €		63	
551 M16 - RESTAURANTES RÁPIDOS, UNIPESSOAL, LDA	2 071 178 €	6,04%	76 829 €	894 076 €		54	
552 M18 - GESTÃO DE UNIDADES HOTELEIRAS, LDA	1 375 806 €	15,17%	34 756 €	510 053 €		36	
553 MABI-GELATARIA E CAFETARIA, LDA	684 465 €	-24,15%	-7 544 €	410 355 €		16	
554 MACEDOS PIROTÉCNIA, LDA.	2 210 615 €	132,27%	278 865 €	947 038 €		29	www.macedos.com.pt
555 MACHADO, MACEDO & TEIXEIRA, LDA.	1 227 518 €	4,97%	289 255 €	716 378 €		19	
556 MADEIRA GLOBAL-HOTELARIA E RESTAURAÇÃO, UNIPESSOAL, LDA.	630 931 €	18,85%	14 233 €	349 349 €		24	
557 MAGESTIC CAFÉ, LDA.	1 067 728 €	12,40%	349 593 €	892 272 €		27	www.cafemajestic.com
558 MAGIA PODEROSA - LDA	742 635 €	39,47%	112 323 €	331 575 €		13	
559 MAGIÂMESA, UNIPESSOAL - LDA	709 351 €	45,12%	98 217 €	375 820 €		16	
560 MAGIC EME - GESTÃO DE RESTAURANTES, S.A	2 534 215 €	10,60%	120 019 €	846 072 €		47	
561 MAGICKEA - UNIPESSOAL LDA	1 621 083 €	5,33%	25 683 €	533 404 €		39	
562 MAISQMENOS, LDA	615 187 €	21,99%	22 521 €	367 114 €		18	
563 MAKGEITOS - RESTAURAÇÃO RÁPIDA, S.A.	2 753 238 €	10,23%	229 534 €	915 705 €		49	
564 MALOROLO-SOCIEDADE DE RESTAURAÇÃO, LDA.	410 271 €	-9,91%	2 483 €	276 328 €		17	
565 MANJAR DO MONDEGO, LDA	925 562 €	9,05%	10 842 €	370 035 €		20	www.restaurantelampreia.com
566 MANJEET & KULWANT, LDA	760 226 €	2,50%	47 828 €	410 434 €		23	www.picnic.pt
567 MANSO & MANSO, LDA.	322 634 €	-8,32%	-34 799 €	97 166 €	0,01%	12	www.pica-peixe.pt
568 MANUEL & ISIDRO, LDA.	1 422 202 €	50,63%	296 081 €	854 588 €		28	
569 MANUEL CAPELINHA - RESTAURANTES, LDA.	636 132 €	26,95%	45 479 €	366 606 €		20	
570 MANUEL CASTANHEIRA MARTINEZ, LDA.	905 983 €	310,06%	285 970 €	693 309 €		32	
571 MANUEL DAS NEVES COELHO, FILHOS, LDA.	632 818 €	113,94%	-179 595 €	559 183 €		33	www.hotelfatima.com
572 MANUEL FURTADO DA SILVA, LDA.	640 999 €	117,73%	234 634 €	533 194 €		14	
573 MANUEL HONÓRIO FERREIRA DE SOUSA & FILHOS - INVEST EXP TURISTICAS, LDA	696 580 €	73,67%	210 597 €	562 903 €		21	www.hotelwindsorgroup.pt
574 MANUEL MENDÃO, LDA.	4 097 526 €	15,28%	45 349 €	1 722 636 €		74	
575 MAR GROSSO - ACTIVIDADES HOTELEIRAS, LDA.	981 006 €	2,51%	6 109 €	407 473 €		25	
576 MARE-RESTAURANTE, GARRAFEIRA E ARTESANATO, LDA.	374 986 €	3,68%	43 237 €	194 567 €		10	
577 MARIA ALVES & BARBOSA, LDA	794 369 €	11,34%	4 849 €	328 030 €		20	
578 MARIA DA CONCEIÇÃO DA COSTA ANTÓNIO, UNIPESSOAL, LDA	359 002 €	55,22%	93 275 €	282 656 €		9	
579 MARIA ISABEL GRADE & FILHOS, LDA	604 126 €	58,84%	26 162 €	312 167 €		12	
580 MARIA JOÃO COELHO, UNIPESSOAL LDA	269 736 €	111,31%	20 882 €	167 997 €		12	www.pensaopracadafigueira.com
581 MARINAGEL - SIMILARES DE HOTELARIA, S.A.	1 973 945 €	0,32%	65 262 €	1 200 652 €	0,10%	45	www.nosologrupo.com
582 MARLENE VIEIRA, LDA	1 878 437 €	50,11%	97 547 €	1 175 995 €		40	www.marlenevieira.pt
583 MARMEQUER - EMPREENDIMENTOS TURÍSTICOS E IMOBILIÁRIOS S.A.	4 533 898 €	24,13%	-11 922 €	1 632 448 €		83	www.alfoz.pt
584 MARMISA - GESTÃO DE UNIDADES HOTELEIRAS, LDA.	3 044 778 €	18,29%	209 110 €	949 953 €		61	
585 MARMISA 2 - RESTAURANTE, UNIPESSOAL LDA	1 627 016 €	-1,82%	69 360 €	581 195 €		37	www.mcdonalds.pt
586 MARMISA 3, LDA.	2 348 287 €	-3,71%	70 800 €	799 195 €		52	www.mcdonalds.pt
587 MARMISA 4, LDA	2 883 726 €	19,16%	171 090 €	900 559 €		50	www.mcdonalds.pt
588 MARMISA 5, LDA	749 898 €	1,14%	9 242 €	292 906 €		24	www.mcdonalds.pt
589 MARMOM-ACTIVIDADES HOTELEIRAS, LDA.	2 482 735 €	41,10%	518 214 €	1 445 185 €		37	
590 MARQUES & BAPTISTA, LDA	550 823 €	25,36%	58 766 €	213 148 €		13	
591 MARQUES & CAIANO, LDA.	411 641 €	37,18%	-34 055 €	181 192 €		15	www.aeromar.net
592 MARQUES & PACHECO - ACTIVIDADES HOTELEIRAS, LDA.	1 195 466 €	18,89%	30 404 €	499 232 €		22	
593 MARQUES LDA	538 848 €	4,45%	29 615 €	301 496 €		14	
594 MARQUES PORTELA & FILHOS, LDA.	779 591 €	23,59%	99 444 €	492 268 €		22	www.cafefarol.com
595 MARSUGA-EMPREENDIMENTOS TURISTICOS, LDA.	549 231 €	124,22%	179 646 €	534 003 €		15	www.hotelvarandas.com
596 MARTELEIRA-HOTELARIA, LDA	3 025 208 €	20,52%	118 169 €	2 172 864 €		88	www.atlanticogoffehotel.com
597 MARTIM TAQUELIM - RESTAURAÇÃO E BARES, UNIPESSOAL LDA	493 298 €	37,50%	-51 302 €	318 377 €		9	
598 MARTINS & MARTINS, LDA	1 117 273 €	43,70%	8 225 €	465 366 €		15	www.suavemar.com
599 MARTINS ADAIXO, UNIPESSOAL, LDA	430 596 €	-18,25%	-68 515 €	170 087 €		16	
600 MARTO & CLEMENTE, LDA	609 510 €	19,18%	19 509 €	327 996 €		15	
601 MASTERKINGS, ALUGUER DE AUTOMÓVEIS, UNIPESSOAL, LDA.	2 203 872 €	76,70%	-414 234 €	1 745 052 €		19	
602 MATILDE - NOCA, ACTIVIDADES TURÍSTICAS, LDA	695 729 €	21,77%	2 589 €	301 786 €		18	www.matildenoca.pt
603 MATOS, CARDOSO & SEQUEIRA, LDA.	704 636 €	11,81%	49 097 €	313 670 €		20	
604 MAURIATA - EMPREENDIMENTOS TURISTICOS, LDA.	1 606 508 €	14,21%	304 888 €	1 210 192 €		35	www.habanamotel.com
605 MAURÍCIO & JORDÃO, LDA	689 224 €	32,53%	65 838 €	250 242 €		12	
606 MAXIWAY, UNIPESSOAL, LDA	1 688 421 €	24,89%	10 289 €	396 981 €		32	
607 MBC - INVESTIMENTOS IMOBILIÁRIOS, S.A.	1 615 616 €	99,68%	166 993 €	856 654 €		22	www.mbc.com.pt
608 MCAP - BIFANAS, SOPAS E EMPADAS, UNIPESSOAL LDA	416 807 €	-8,76%	40 592 €	191 034 €		12	
609 MCF SERVIÇOS DE RESTAURAÇÃO, UNIPESSOAL LDA	3 660 422 €	1,34%	144 966 €	1 017 516 €		68	www.mcdonalds.pt
610 MDGOLD, LDA	4 303 997 €	5,10%	495 052 €	1 324 581 €		61	
611 MEDEIROS & CORREIA, LDA.	326 484 €	189,21%	26 968 €	357 196 €		14	www.hotelcamoes.com
612 MEDEIROS & GUERREIRO, LDA	737 018 €	30,41%	7 182 €	222 896 €		13	
613 MEDEIROS & MACHADO, UNIPESSOAL LDA	1 533 384 €	9,21%	189 271 €	735 522 €		35	www.mcdonalds.pt
614 MEGA MENU GESTÃO DE RESTAURANTES LDA	2 822 535 €	-0,27%	130 174 €	916 828 €		55	www.mcdonalds.pt
615 MEIA SERRA - RESTAURAÇÃO LDA	646 359 €	71,21%	61 130 €	413 748 €		19	
616 MELO, LDA.	4 035 046 €	437,69%	473 808 €	1 049 755 €	74,49%	20	
617 MENDES & FIGUEIREDO-RESTAURAÇÃO, LDA.	1 247 163 €	27,23%	5 273 €	379 730 €		25	
618 MENDES REIS & GONÇALVES, LDA.	547 034 €	72,43%	37 950 €	334 810 €		14	
619 MENU SIMPÁTICO - LDA	856 392 €	9,67%	9 882 €	406 111 €		20	
620 MÉRCOLES - RESTAURAÇÃO, T. RURAL ACTIV. AGRÍC. SILVÍCOLAS, UNIP, LDA.	405 322 €	5,39%	12 560 €	134 001 €		9	www.abatista.com
621 MÉS SETE - HOTELARIA E TURISMO LDA	715 876 €	32,71%	-2 864 €	460 143 €		19	www.seaportohotel.com
622 MESA REDONDA - RESTAURAÇÃO, LDA	1 439 138 €	16,03%	146 868 €	523 280 €		22	
623 META CAPITAL II - GESTÃO HOTELEIRA, LDA	361 739 €	-0,65%	17 990 €	217 929 €		16	
624 MILHARADO & MILHARADO - ACTIVIDADES HOTELEIRAS LDA	1 324 832 €	-3,00%	267 030 €	641 181 €		27	www.estreladomar-catering.com
625 MIMOCONTEÚDO-ACTIVIDADES HOTELEIRAS, LDA.	202 815 €	7,20%	39 484 €	159 495 €		7	
626 MIRADOURO - EXPLORAÇÃO DE RESTAURANTES, LDA.	548 011 €	31,63%	86 975 €	288 366 €		13	
627 MIRADOURO DO ATLANTICO, EMPREENDEMENTOS HOTELEIROS, LDA.	879 908 €	9,94%	66 182 €	424 219 €		14	
628 MIRANDA, GUERREIRO & FILHOS, LDA.	1 363 339 €	9,08%	-72 480 €	233 888 €		21	
629 MIT E FIXE - RESTAURAÇÃO RÁPIDA LDA	3 181 392 €	9,50%	322 880 €	1 214 602 €		63	
630 MIXE - ACTIVIDADES HOTELEIRAS, LDA	832 282 €	31,97%	-87 773 €	311 993 €		25	

NOME	VOLUME DE NEGÓCIOS 2021	VARIACÃO VOL. NEG. 2020/2021 (%)	RESULTADOS LÍQUIDOS 2021	VAB 2021	TAXA EXPORT. 2021 (%)	Nº EMPREG. 2021	WEBSITE
631	MIXE II - ACTIVIDADES HOTELEIRAS, LDA	646 347 €	28,75%	-45 642 €	365 336 €	30	www.fbd.pt
632	MKC - PADARIAS, LDA	515 234 €	8,91%	87 €	232 765 €	17	
633	MKDF, LDA	1 486 179 €	7,52%	92 512 €	624 485 €	58	www.alibabakebabhaus.com
634	MLE - MADEIRA LEISURE ENTERTAINMENT, RESTAURAÇÃO E ANIMAÇÃO, LDA	1 632 044 €	134,16%	24 641 €	630 129 €	38	
635	MOGAL - INVESTIMENTOS HOTELEIROS E TURÍSTICOS, S.A	4 390 665 €	48,17%	48 760 €	2 148 828 €	86	www.hoteldunamar.com
636	MOINHO VELHO DO MONDEGO - PADARIA E PASTELARIA LDA	1 685 574 €	12,81%	102 800 €	662 252 €	32	
637	MOMENTIDEAL, LDA	898 504 €	66,39%	211 887 €	421 405 €	8	www.moment-eventos.com
638	MONDIM TAMEGA PARK - EMPREENDIMENTOS TURÍSTICOS, S.A.		18,19%				www.aguahotels.pt
639	MONTE SÃO ROQUE - EMPREENDIMENTOS TURÍSTICOS, LDA.	14 744 059 €	774,21%	3 368 490 €	5 591 340 €	30	
640	MONTE-LÍRIO - HOTÉIS, LARES, LDA	669 843 €	95,87%	40 335 €	511 477 €	20	www.monteliriohotel.pt
641	MORTÁGUA & SILVA, LDA.	797 660 €	12,71%	11 457 €	407 722 €	16	
642	MOTEIS HORLY, LDA.	1 518 728 €	2,41%	258 868 €	982 227 €	26	www.moteishorly.pt
643	MOURA BRISA - GESTÃO DE EMPREENDIMENTOS TURÍSTICOS, LDA	432 259 €	23,93%	13 076 €	434 399 €	25	www.hotelvilamouragolf.com
644	MOUTINHO & CAPELO-RESTAURAÇÃO, LDA.	693 969 €	13,23%	95 079 €	404 456 €	22	
645	MR. TRAVEL - AGÊNCIA DE VIAGENS, LDA	592 423 €	145,99%	226 494 €	457 227 €	8	
646	MUCHACHO & MUCHACHO, LDA.	915 582 €	20,05%	45 687 €	406 583 €	18	
647	MULTIBIOTICA - SOCIEDADE GESTORA DE RESTAURANTES INDUSTRIAIS LDA	621 846 €	0,34%	-92 925 €	214 438 €	24	
648	MULTITENDAS - COMÉRCIO E ALUGUER DE TENDAS, S.A.	3 558 989 €	43,03%	568 307 €	2 677 393 €	88	www.multitendas.pt
649	MUNDO AO RUBRO - UNIPessoal LDA	678 772 €	8,58%	-61 748 €	412 504 €	25	
650	MUNDO AQUÁTICO - PARQUES OCEANOGRÁFICOS E ENTRETENIMENTO EDUCATIVO, S.A	10 901 322 €	95,59%	803 728 €	7 664 207 €	226	www.zoomarine.pt
651	MUNDO DO CAFÉ LDA	521 417 €	-13,95%	-58 702 €	195 789 €	13	
652	MUNDO DOS FRANGOS, LDA	2 307 661 €	17,64%	649 561 €	1 327 576 €	28	
653	MUNDO MOURISCO RESTAURAÇÃO, LDA	395 321 €	45,73%	61 765 €	240 242 €	10	
654	MVZJ - ACTIVIDADES HOTELEIRAS, LDA.	464 584 €	1,24%	56 160 €	350 569 €	18	
655	NASCIMENTO & HERNANDEZ, LDA	1 511 204 €	392,84%	255 156 €	705 246 €	8	www.praiaverde.pt
656	NATALIA & SILVA, LDA.	156 453 €	45,17%	-69 180 €	163 181 €	7	
657	NATRAJ RESTAURAÇÃO, UNIPessoal LDA	628 618 €	5,96%	74 727 €	356 571 €	24	www.restaurantenatraj.com
658	NATURA DIVINA - RESTAURAÇÃO E TURISMO, LDA	1 837 534 €	3,24%	69 902 €	211 601 €	9	
659	NATURWATERPARK - PARQUE DE DIVERSÕES DO DOURO, LDA	1 875 042 €	37,22%	507 185 €	1 327 539 €	34	www.naturwaterpark.pt
660	NÉLIO OLIVEIRA DUARTE, UNIPessoal LDA	508 557 €	10,99%	2 742 €	249 914 €	15	
661	NELSON & CHÃO, LDA.	480 547 €	3,88%	-36 458 €	177 613 €	25	
662	NEVÃO DE ESTRELAS, LDA	582 234 €	2,58%	65 778 €	248 889 €	10	
663	NFPL - EXPLORAÇÃO HOTELEIRA, UNIPessoal LDA	715 055 €	3,01%	68 974 €	335 383 €	20	
664	NINHO DO FALCÃO - ACTIVIDADES HOTELEIRAS LDA	857 344 €	30,97%	193 165 €	561 766 €	18	www.thomarboutiquehotel.com
665	NOGUEIRA & NOBRE, LDA.	692 485 €	88,98%	152 962 €	342 652 €	12	
666	NOGUEIRAS & SOBRINHO, LDA.	584 071 €	5,00%	30 241 €	446 018 €	21	
667	NOITES REAIS, LDA.	887 178 €	33,93%	60 804 €	297 830 €	14	
668	NOOBAI, CAFÉ, LDA	423 331 €	17,67%	-3 886 €	260 986 €	18	www.noobaicafe.com/
669	NORA CORTES - ACTIVIDADES HOTELEIRAS UNIPessoal, LDA	620 013 €	32,52%	68 789 €	237 183 €	11	www.casadanora.com
670	NOVA BRESCIA - CHURRASCARIA, LDA	686 305 €	14,05%	34 518 €	342 568 €	18	www.fogodechao.pt
671	NOVOS CAPELAS-RESTAURANTE, LDA.	816 532 €	476,30%	230 656 €	439 213 €	7	
672	NSR NORTH SHORE RESORTS, LDA	1 645 461 €	60,05%	48 841 €	1 026 430 €	41	
673	NUNO CORREIA VIEIRA, UNIPessoal LDA	361 962 €	52,52%	55 438 €	232 515 €	8	
674	NUNO RIBEIRO & FILHOS, LDA.	554 414 €	15,81%	112 440 €	321 503 €	21	
675	NYAH LOUNGE, LDA	601 841 €	68,79%	12 757 €	222 719 €	18	
676	O ALGUIDAR-RESTAURANTE REGIONAL, LDA.	883 334 €	20,43%	63 682 €	434 062 €	25	
677	O APITO DO ARBITRO - HOTELARIA, UNIPessoal, LDA	704 044 €	29,04%	34 875 €	255 957 €	9	
678	O BATIKANO'S IV - INDÚSTRIA HOTELEIRA, LDA	660 358 €	11,58%	-49 910 €	311 708 €	29	
679	O BIGODES - ACTIVIDADES HOTELEIRAS, LDA.	1 704 605 €	1,54%	128 753 €	813 992 €	34	
680	O CABEÇAS - LEITÃO ASSADO, LDA	2 347 240 €	28,55%	120 285 €	789 985 €	36	
681	O CACHO DOURADO-ACTIVIDADES HOTELEIRAS, LDA	560 112 €	19,16%	-67 942 €	312 608 €	16	
682	O CARVOEIRO DE PALMA - ACTIVIDADES HOTELEIRAS, LDA.	986 277 €	0,00%	229 417 €	530 946 €	18	
683	O CASARÃO - HOTELARIA E TURISMO, LDA.	666 653 €	-33,50%	54 412 €	352 135 €	22	
684	O CHAFARIZ - ACTIVIDADES HOTELEIRAS, LDA.	353 007 €	2,19%	73 579 €	193 425 €	8	
685	O CHURRASQUINHO A GUIA-ACTIVIDADES HOTELEIRAS, LDA	564 536 €	25,44%	37 989 €	336 601 €	12	
686	O LUGAR - RESTAURANTE, LDA	993 971 €	32,99%	138 204 €	549 169 €	35	www.screstaurocao.com
687	O MANJUBA - ACTIVIDADE HOTELEIRA, LDA.	576 381 €	1,95%	1 966 €	154 085 €	10	
688	O MIRADOURO DOS AMIGOS - RESTAURANTE, LDA.	367 516 €	61,17%	54 833 €	192 786 €	9	
689	O NINHO DE HAMBURGO, RESTAURANTE, SNACK-BAR, LDA.	586 570 €	3,29%	83 423 €	250 153 €	16	
690	O PENOSO - CHURRASQUEIRA, LDA.	673 620 €	8,08%	-1 629 €	276 069 €	15	
691	O PRIMO - RESTAURANTE, LDA	561 923 €	3,71%	134 169 €	342 558 €	12	
692	O RIBEIRINHO DA GUIA LDA	1 091 120 €	7,36%	152 135 €	663 770 €	20	
693	O SENTIDO DO MAR, LDA	889 093 €	7,67%	33 917 €	436 343 €	13	
694	O SÍTIO DO RIO, EXPLORAÇÃO DE RESTAURANTES E SIMILARES, LDA.	324 266 €	-0,82%	-28 004 €	115 341 €	8	
695	O TÓ DOS FRANGOS, CHURRASCARIA, LDA.	428 344 €	6,35%	21 226 €	129 482 €	9	
696	OBSERVAR O FUTURO, LDA.	1 033 196 €	33,85%	172 803 €	698 012 €	34	www.flashtravellers.com
697	OCEANO DE SEDUÇÕES S.A.	1 563 998 €	19,30%	30 033 €	312 598 €	10	www.bhfoz.pt
698	OCEANOTEL - SOCIEDADE UNIPessoal LDA	596 540 €	22,11%	174 625 €	350 286 €	10	
699	OCTUR-ORGANIZAÇÕES E CONSTRUÇÕES TURÍSTICAS DO ALGARVE, S.A.	1 620 846 €	51,86%	-84 675 €	1 436 438 €	63	www.vilapetra.com
700	OESTE ATLÁNTICO - ACTIVIDADES NÁUTICAS, LDA.	674 712 €	112,67%	174 567 €	483 040 €	12	
701	OLHA OUTRO - GESTÃO HOTELEIRA, UNIPessoal LDA	941 559 €	1,36%	75 295 €	404 019 €	29	
702	OLIVEIRA & ROSAS, LDA.	634 121 €	10,89%	39 008 €	291 170 €	18	
703	OLIVEIRA BARROS & IRMÃOS, LDA.	330 272 €	2,23%	16 716 €	206 118 €	13	
704	OLIVEIRA, ALVES & OLIVEIRA, LDA	662 619 €	9,30%	144 428 €	515 583 €	14	
705	ONDAGALAPÓS - SOCIEDADE MARÍTIMA TURÍSTICA, LDA.	608 040 €	51,67%	8 267 €	226 178 €	10	
706	ONDAS SOBRE O MAR - RESTAURANTE, LDA.	795 802 €	25,88%	48 376 €	253 427 €	15	
707	OPÇÃO ELEITA, UNIPessoal LDA	1 545 768 €	62,98%	62 944 €	932 807 €	66	
708	OPÍPARO - ACTIVIDADES HOTELEIRAS, LDA.	461 502 €	-1,51%	8 379 €	320 732 €	16	www.opiparo.pt
709	OPPORTUNITY EXAMPLE, LDA	394 544 €	96,56%	607 574 €	1 823 388 €	82	www.restaurantesolivier.com
710	OPTIMA - ALUGUER DE AUTOMÓVEIS, LDA.	180 121 €	27,22%	-81 171 €	47 895 €	9	www.optimatours.pt
711	ORGULHO MÁGICO LDA	285 686 €	103,87%	80 024 €	227 926 €	19	
712	ORI RESTAURAÇÃO, LDA	725 602 €	18,17%	-45 097 €	299 879 €	20	www.orianasianfood.com
713	ORIENTE21 - SOCIEDADE UNIPessoal LDA	1 652 744 €	1,56%	85 649 €	553 829 €	28	
714	OS RÍPOLINS-COMES, BEBES E DANÇAS, LDA.	600 454 €	39,09%	114 545 €	335 973 €	17	
715	OSTRAS & COISAS - RESTAURANTE, S.A.	331 539 €	31,76%	-76 678 €	234 308 €	18	
716	OXALÁ PORTUGAL, LDA	1 924 492 €	32,26%	286 985 €	850 780 €	29	www.restaurantexoxala.pt
717	PACHECA HOTEL, EVENTS & GOURMET, LDA.	5 235 277 €	53,50%	424 239 €	2 756 603 €	86	www.quintadapacheca.com
718	PACHECO - EXPLORAÇÃO DE BARES, LDA	334 369 €	146,50%	-61 142 €	200 564 €	10	
719	PADARIA DO CALHAU, LDA.	721 533 €	26,90%	44 911 €	413 650 €	25	
720	PADARIA E PASTELARIA SOBREIRO 91- PEREIRA & PEREIRA LDA	849 653 €	-1,67%	774 €	129 169 €	7	

NOME	VOLUME DE NEGÓCIOS 2021	VARIACÃO VOL. NEG. 2020/2021 (%)	RESULTADOS LÍQUIDOS 2021	VAB 2021	TAXA EXPORT. 2021 (%)	Nº EMPREG. 2021	WEBSITE
721 PAIS & FIGUEIREDO, OLIVEIRA, LDA.	769 875 €	14,37%	134 716 €	410 142 €		16	
722 PAIXÃO & MESQUITA, LDA.	600 940 €	85,16%	96 443 €	380 959 €		20	
723 PALÁCIO BATALHA HOTEL - UTILIDADES TURISTICAS, LDA	2 301 796 €	28,29%	-60 011 €	1 284 318 €		51	www.nh-collection.com/pt
724 PALÁCIO DO DUQUE - BAR RESTAURANTE LDA	385 549 €	8,78%	5 327 €	31 068 €		8	
725 PALADAR CÉLEBRE - ACTIVIDADES HOTELEIRAS, LDA	537 549 €	-17,80%	-49 911 €	218 474 €		25	www.oficinadopao.pt
726 PALADARES DA MARÉ, LDA	403 960 €	48,96%	36 538 €	289 586 €		25	www.baixamar.pt
727 PALADARES DO MUNDO, RESTAURAÇÃO LDA	631 186 €	24,73%	-319 €	430 239 €		32	
728 PALPITE SIMPÁTICO - ATIVIDADES HOTELEIRAS LDA	864 274 €	-2,21%	23 290 €	347 761 €		20	
729 PAPA MANUEL - PIZZARIA, LDA	865 377 €	9,94%	52 221 €	420 946 €		20	
730 PAREDES DESIGN HOTEL, PDH, LDA	538 503 €	73,74%	54 871 €	329 659 €		14	www.paredesdesignhotel.com
731 PARK HOTEL PORTO AEROPORTO, S.A.	1 428 103 €	26,21%	268 532 €	986 059 €	60,60%	19	www.parkhotel.pt
732 PARQUE CAMPISMO ILHA PESSEGUIRO DE PORTO COVO, LDA.	985 794 €	42,93%	274 404 €	608 593 €		12	www.ilhadopesseguirocamping.com
733 PARQUE DE CAMPISMO RIA FORMOSA, LDA.	764 690 €	10,25%	36 342 €	501 445 €		18	www.campingriaformosa.com
734 PARQUE DE CAMPISMO SOL DE VILA CHÁ, LDA.	384 486 €	30,34%	23 773 €	198 933 €		12	www.campingvilacha.com
735 PASSE PARTOUT - VIAGENS E TURISMO, LDA.	1 202 268 €	82,98%	32 792 €	165 961 €		11	www.passepartout.pt
736 PASSOS & GASPAR, LDA.	523 470 €	27,27%	62 106 €	269 858 €		18	
737 PASTA SABORES - RESTAURAÇÃO, LDA	1 150 079 €	4,39%	155 266 €	757 929 €		35	www.nood.pt
738 PASTELARIA A TENTACÃO, LDA.	243 733 €	1,20%	30 854 €	198 493 €		11	
739 PASTELARIA CENTRAL - SOCIEDADE COMERCIAL DE PASTELARIA, LDA.	1 006 708 €	8,87%	10 730 €	402 545 €	1,42%	27	
740 PASTELARIA CENTRAL DA BOBADELA, LDA.	501 704 €	20,03%	-10 634 €	146 131 €		10	
741 PASTELARIA E CONFEITARIA MOURA DE	1 065 237 €	21,62%	72 638 €	601 718 €		28	
742 PASTELARIA NATÁRIO - JOSÉ ENES GONÇALVES NATÁRIO & FILHA, LDA	604 509 €	14,44%	1 783 €	398 783 €		18	www.zenatario.com
743 PASTELARIA ROSA DOCE - ACTIVIDADES HOTELEIRAS, LDA.	181 690 €	-19,34%	-61 524 €	150 869 €		18	
744 PASTELARIA SENA, LDA.	263 545 €	42,75%	-39 282 €	182 848 €		15	
745 PATEO DO FAUSTINO - RESTAURANTE E MERCEARIAS, LDA	893 918 €	11,77%	32 268 €	466 875 €		23	www.restaurantepateodofaustino.com
746 PATINHOS - SOCIEDADE DE HOTELARIA, LDA.	378 938 €	35,58%	65 891 €	219 624 €		11	
747 PATRIHOTEL - GESTÃO HOTELEIRA S.A.	1 575 993 €	55,47%	56 396 €	975 304 €		21	www.hotelondres.com
748 PAULA & MANUEL OLIVEIRA, RESTAURANTE. LDA	828 350 €	14,17%	108 135 €	333 438 €		9	
749 PAULO DIAS & PAULA SOUSA, LDA	696 258 €	18,77%	80 774 €	260 614 €		10	
750 PAULO MAGALHÃES, LDA.	718 555 €	36,14%	16 023 €	396 090 €		24	
751 PAUTA DE SABORES RESTAURANTE LDA	762 416 €	36,71%	55 463 €	328 297 €		12	
752 PCA - PARQUE DE CAMPISMO DE ALBUFEIRA, S.A.	1 926 894 €	13,88%	354 254 €	1 353 466 €		39	www.campingalbufeira.net
753 PCF SERVIÇOS DE RESTAURAÇÃO, UNIPESOAL LDA	1 896 465 €	7,12%	135 297 €	678 130 €		44	www.mcdonalds.pt
754 PDL - PARQUE DOS DINOSAURIOS DA LOURINHÃ, UNIPESOAL, LDA	2 309 917 €	55,31%	801 399 €	1 543 136 €	2,61%	24	www.dinoparque.pt
755 PEDAÇOS DE PARAÍSO, LDA	305 704 €	11,65%	28 526 €	147 691 €		9	
756 PEDRO FERREIRA & FERREIRA - INVESTIMENTOS E EXPLORAÇÃO HOTELEIRA, LDA.	695 807 €	39,21%	15 874 €	397 824 €		22	www.estalagemsaofeix.com
757 PELICANZOO - PARQUE ZOOLOGICO DE LAGOS, UNIPESOAL, LDA.	971 247 €	42,29%	150 366 €	569 972 €	0,54%	21	www.zoolagos.com
758 PENA AVENTURA - ORGANIZAÇÃO DE ACTIVIDADES DESPORTIVAS, LDA	1 237 494 €	63,03%	168 584 €	872 790 €	10,83%	26	www.penaaventura.com.pt
759 PENICHE SURF CAMP PSC, LDA.	539 947 €	48,67%	28 984 €	268 854 €		12	www.penichesurfcamp.com
760 PENSAO VOULZENSE, LDA.	265 993 €	44,48%	-11 892 €	220 109 €		11	www.pensaolondres.com.pt
761 PEQUENA ITÁLIA - RESTAURANTES E BARES, LDA	693 887 €	28443,27%	84 067 €	394 827 €		7	
762 PERALTA & AMARANTE, LDA	351 101 €	-1,13%	-71 379 €	142 067 €		15	
763 PEREIRA & ALONSO, LDA.	758 756 €	40,89%	65 792 €	280 435 €		16	
764 PEREIRA & CANAS, LDA	674 155 €	27,02%	55 857 €	263 525 €		12	
765 PEREIRA & GUERRA, LDA.	587 212 €	104,18%	-456 447 €	432 796 €		35	www.hotelcinquentenario.com
766 PEREIRA, GARCES & MARTINS, LDA.	1 037 277 €	0,80%	-645 €	194 842 €		13	
767 PÉROLA DO MAR - PÃO QUENTE E CONFEITARIA, LDA	401 287 €	-0,64%	-22 279 €	233 647 €		19	
768 PEROTUR - HOTELARIA E GESTÃO IMOBILIARIA, LDA.	1 546 426 €	55,43%	225 607 €	844 650 €		21	
769 PÉS NA TERRA - TURISMO, DESENVOLVIMENTO RURAL E VALORIZAÇÃO HUMANA, LDA	382 775 €	35,92%	49 724 €	289 778 €	29,87%	11	hwww.pesnaterra.com
770 PÉZINHOS NA AREIA - HOTELARIA E TURISMO, LDA	1 933 553 €	42,95%	42 623 €	917 784 €		32	www.pezinhosnaareia.com
771 PINHO, SILVA & GONÇALO, LDA	426 991 €	14,72%	14 586 €	214 989 €		16	
772 PINTO FERREIRA & AZEVEDO LDA	1 775 942 €	16,09%	201 444 €	837 146 €		39	
773 PINTO LOPES VIAGENS, S.A.	9 250 073 €	101,62%	425 080 €	1 947 592 €		46	www.pintolopesviagens.com
774 PINTU'S E FRANGU'S - RESTAURANTE CHURRASQUEIRA LDA	449 293 €	-43,66%	-11 891 €	237 437 €		18	
775 PIPA SALOIA, LDA.	415 624 €	-8,06%	6 408 €	177 818 €		7	www.restaurantesaloio.pt
776 PIZZA BIS - PRODUTOS ALIMENTARES, LDA.	674 495 €	5,46%	57 611 €	344 721 €		30	
777 PIZZARTE - INDÚSTRIA HOTELEIRA, LDA	1 382 459 €	5,75%	24 070 €	922 198 €		46	www.pizzarte.com
778 PLANETA AZUL-VIAGENS E TURISMO, LDA	405 557 €	95,28%	4 180 €	283 900 €		13	www.planetaazulmadeira.com
779 PLATEIAPOSITIVA - LDA	1 696 840 €	0,53%	30 117 €	540 220 €	1,64%	39	
780 POMPILIO & FILHOS, LDA	439 224 €	20,74%	-29 099 €	172 315 €	1,62%	11	www.pompilio.pt
781 PONTO SUL - ACTIVIDADES HOTELEIRAS, LDA	581 365 €	-7,43%	16 027 €	400 146 €		37	
782 PONTO VERDE - ACTIVIDADES HOTELEIRAS - SOCIEDADE UNIPESOAL, LDA	510 183 €	26,44%	19 462 €	243 525 €		12	
783 PORTO DORME - SERVIÇOS HOTELEIROS LDA	1 622 639 €	-76,00%	-85 316 €	417 167 €	62,58%	20	www.aparthoteloporto.com
784 PORTO NOVO - HOTELARIA, LDA.	959 637 €	53,65%	176 517 €	603 502 €		22	www.feriaspromar.com.pt
785 POSTIGO DA RIBEIRA RESTAURANTE BAR, LDA.	481 405 €	42,95%	44 452 €	240 675 €		12	www.postigodocarvalho.com
786 PRAIA DA LAGOA - RESTAURAÇÃO, LDA.	705 803 €	25,89%	19 098 €	190 963 €		25	
787 PRAIA LAGO - RESTAURANTE DE BERNARDO REINO, UNIPESOAL LDA	1 119 913 €	31,28%	67 972 €	452 055 €		13	
788 PRAZER DA NATUREZA - HOTEL, RESORT & SPA, UNIPESOAL LDA	977 808 €	30,63%	183 321 €	601 318 €		17	www.prazerdanatureza.com
789 PRAZERES DA PICANHA, LDA.	372 021 €	26,29%	66 676 €	212 646 €		10	www.prazeresdapicanha.pt
790 PRINCEPE DO MONTE - RESTAURAÇÃO, LDA	1 481 000 €	56,16%	79 762 €	520 263 €		29	
791 PRINÇOTEL - ACTIVIDADES HOTELEIRAS, LDA	604 379 €	39,46%	-191 603 €	469 347 €	0,21%	28	www.hotelprincipelisoa.com
792 PULO DO LOBO - RESTAURAÇÃO, LDA	996 167 €	29,98%	107 922 €	543 199 €		17	
793 PURPLE GLOWING - LDA	1 663 505 €	16,37%	74 449 €	606 182 €		42	
794 Q. B. CONCEPT, LDA	671 433 €	3,18%	-6 717 €	348 026 €		24	www.qbconcept.com
795 QRU - QUINTA REABILITAÇÃO URBANA, LDA	853 144 €	-80,96%	273 930 €	502 276 €		10	www.quintadacabrira.pt
796 QUASE ADEGA - UNIPESOAL, LDA	643 859 €	47,76%	48 595 €	272 551 €		14	www.adegadoconvento.pt
797 QUATROVISTAS, S.A	705 911 €	-40,95%	-1 894 810 €	707 550 €		76	www.fourviewshotels.com
798 QUINTA DA DANÇA - HOTELARIA E ANIMAÇÃO TURISTICA, LDA	321 290 €	516,31%	-38 050 €	185 292 €		10	www.quintadadanca.pt
799 QUINTA DA LIXA - SOCIEDADE DE TURISMO, UNIPESOAL LDA	2 081 743 €	47,32%	348 318 €	1 082 472 €	27,48%	43	www.monverde.pt
800 QUINTA DA VARZEIA, TURISMO, LDA.	1 133 128 €	39,06%	-10 062 €	578 720 €		31	www.hoteldeluis.pt
801 QUINTA DE SANT'ANA DO GRADIL - ACTIVIDADES TURISTICAS, LDA	1 016 696 €	197,48%	129 845 €	573 309 €	7,82%	16	www.quintadesantana.com
802 QUINTA DO PAUL - ACTIVIDADES HOTELEIRAS E TURISTICAS, LDA.	487 619 €	34,59%	-73 105 €	117 477 €		6	www.quintadopaul.com
803 QUINTA DOS POETAS - INVESTIMENTOS TURISTICOS, LDA	480 009 €	65,33%	28 220 €	407 401 €		19	www.quintadospoetas.com
804 QUINTA EXPERIENCE - ANIMAÇÃO TURÍSTICA, LDA	3 067 057 €	42,73%	275 197 €	1 266 798 €		59	
805 QUINTA FURÃO - SOCIEDADE ANIMAÇÃO TURÍSTICA AGRÍCOLA DE SANTANA, LDA.	3 103 717 €	157,65%	211 724 €	2 162 542 €		82	www.quintadofurao.com
806 QUIOSQUE DE REFRESCO, LDA		46,79%					
807 QUIOSQUE DOS SABORES - CAFETARIAS, UNIPESOAL, LDA	1 309 266 €	53,32%	3 397 €	434 028 €		65	
808 R. M. P. Z. - ADMINISTRAÇÃO DE HOTÉIS, LDA.	3 329 405 €	41,35%	695 124 €	2 246 206 €		67	www.flordarocha.com
809 RABELOS 370 RESTAURANTE BAR, LDA	423 994 €	79,10%	115 459 €	309 993 €		13	www.restauranterabelos.pt

NOME	VOLUME DE NEGÓCIOS 2021	VARIÇÃO VOL. NEG. 2020/2021 (%)	RESULTADOS LÍQUIDOS 2021	VAB 2021	TAXA EXPORT. 2021 (%)	Nº EMPREG. 2021	WEBSITE
810	RAJÃO & TORRES, LDA.	638 975 €	5,24%	35 768 €	339 176 €	15	
811	RAMINHOS & DIAS, LDA	888 728 €	7,15%	30 582 €	271 343 €	11	
812	RAMOS, NUNES & PERES LDA	708 357 €	15,71%	85 051 €	360 293 €	17	
813	RAMREST, UNIPessoal, LDA	646 683 €	116,67%	151 788 €	347 417 €	25	www.armazemosal.com
814	RAUL NOGUEIRA & JOSE ALMEIDA, LDA.	448 769 €	21,40%	-8 255 €	152 194 €	15	
815	REAL INFANTE BEACH, LDA	3 729 963 €	16,86%	197 040 €	1 513 971 €	65	
816	REDESPAÇO - SOCIEDADE DE GESTÃO, PROMOÇÃO E IMOBILIARIA, S.A.	1 271 271 €	-16,68%	190 971 €	1 096 134 €	56	
817	REFLEXOS CINTILANTES - PASTELARIAS LDA	1 266 790 €	22,57%	50 932 €	420 284 €	27	
818	REI DOS LEITÕES - RESTAURANTES, LDA.	2 150 919 €	1,28%	209 817 €	994 178 €	16	
819	REMASO - SERVIÇOS DE RESTAURAÇÃO, UNIPessoal LDA	2 000 756 €	12,31%	118 161 €	606 231 €	38	
820	REMOS & MILHAS, LDA.	482 374 €	41,66%	53 444 €	310 929 €	12	
821	RENT-A-CAR AUTO RAMALHENSE LDA	915 237 €	159,39%	278 803 €	756 040 €	11	www.autoramalhense.com/pt/
822	REPÚBLICA DA EUROPA - ACTIVIDADES HOTELEIRAS, UNIPessoal LDA	1 187 892 €	15,84%	174 088 €	819 063 €	33	www.hotel3keuropa.pt
823	REQUINTAPLAUSO, LDA	537 595 €	-9,94%	-17 799 €	191 186 €	16	www.degema.pt
824	RESIDENCIAL COLUMBANO, LDA	569 956 €	28,72%	61 908 €	332 525 €	16	www.hotelcolumbano.com
825	RESIPARC - SERVIÇOS DE RESTAURAÇÃO, UNIPessoal LDA	1 805 852 €	7,47%	51 981 €	520 057 €	36	
826	RESTARENA, LDA	1 076 656 €	-0,22%	54 828 €	425 672 €	26	
827	RESTAURANTE "O FONDUE", LDA.	1 568 898 €	12,04%	33 607 €	326 709 €	30	www.restauranteofondue.pt
828	RESTAURANTE 3 PIPOS - ACTIVIDADES HOTELEIRAS, LDA.	691 595 €	22,39%	863 €	266 523 €	15	www.3pipos.pt
829	RESTAURANTE 5 AMIGOS, LDA.	1 339 522 €	14,90%	16 666 €	717 566 €	28	www.restaurante5amigos.com
830	RESTAURANTE A GRUTA, LDA	457 830 €	-1,51%	23 948 €	207 664 €	13	
831	RESTAURANTE ABADIA DO PORTO, LDA.	694 456 €	1,59%	30 086 €	424 761 €	25	
832	RESTAURANTE AFONSO, LDA.	490 065 €	27,67%	30 037 €	292 163 €	13	
833	RESTAURANTE ALBATROZ, LDA.	1 174 564 €	8,21%	111 377 €	448 706 €	16	
834	RESTAURANTE BAIJA TROPICAL - EXPLORAÇÃO DE RESTAURANTES E SIMILARES LDA	551 156 €	63,97%	12 841 €	238 488 €	10	
835	RESTAURANTE BAR O RECINTO LDA	684 247 €	78,42%	155 387 €	385 649 €	15	
836	RESTAURANTE BOM GOSTO, LDA.	853 238 €	22,97%	134 338 €	454 523 €	25	
837	RESTAURANTE BURRO VELHO, UNIPessoal, LDA	726 789 €	8,16%	6 188 €	308 919 €	17	
838	RESTAURANTE CASA ABILIO MARQUES LDA	1 823 600 €	22,62%	-3 747 €	782 827 €	40	www.restauranteabiliomarques.pt
839	RESTAURANTE CASA ÁLVARO DE ÁLVARO RODRIGUES ALVES CALDAS & FILHOS, LDA	553 915 €	32,67%	88 545 €	211 426 €	10	
840	RESTAURANTE CERVEJARIA LUZMAR- ACTIVIDADES HOTELEIRAS, LDA	398 146 €	43,92%	40 168 €	219 271 €	13	www.luzmar.dcsa.pt
841	RESTAURANTE CERVEJARIA-BAR DAVID, GONÇALVES, CERQUEIRA, LDA.	764 037 €	17,32%	116 483 €	330 275 €	12	
842	RESTAURANTE DAS OLIVEIRAS DE NOVAIS & CUNHA LDA	596 246 €	41,80%	10 069 €	315 599 €	18	
843	RESTAURANTE E CAFE PANORAMA, LDA.	566 130 €	17,05%	108 397 €	270 113 €	17	www.restaurantepanorama.net
844	RESTAURANTE E CHURRASQUEIRA CAMPINHOS III, LDA	825 769 €	36,14%	175 364 €	443 636 €	9	
845	RESTAURANTE ESPLANADA DO MOLHE, LDA	734 809 €	47,08%	73 464 €	474 155 €	18	
846	RESTAURANTE FIALHO, LDA.	637 302 €	5,73%	28 293 €	325 699 €	13	
847	RESTAURANTE GRELHA DOM FEIJÃO, LDA	1 590 927 €	-3,30%	113 244 €	606 592 €	24	www.domfeijao.com
848	RESTAURANTE MANUEL JULIO, LDA.	641 402 €	-9,42%	34 149 €	332 276 €	16	
849	RESTAURANTE MARISQUEIRA MAJARA, LDA.	865 310 €	10,99%	36 588 €	321 590 €	21	
850	RESTAURANTE MARISQUEIRA O TONICO - LDA	843 759 €	-1,17%	9 399 €	300 382 €	13	
851	RESTAURANTE MIDI, LDA	442 493 €	-2,47%	17 079 €	222 893 €	10	
852	RESTAURANTE MILHO REI, LDA.	311 688 €	42,56%	12 913 €	160 318 €	13	
853	RESTAURANTE MOZART, LDA.	679 635 €	105,24%	183 331 €	403 121 €	37	www.forte.restaurant.pt
854	RESTAURANTE NORTADA, UNIPessoal LDA	855 590 €	20,15%	62 788 €	387 130 €	13	www.restaurantenortada.com
855	RESTAURANTE O ABEL, LDA	768 296 €	19,60%	104 406 €	389 411 €	16	www.oabel.pt
856	RESTAURANTE O ALFAIATE, UNIPessoal, LDA	1 469 669 €	35,21%	90 785 €	438 863 €	21	www.restauranteoalfaiate.com
857	RESTAURANTE O BAIRRADINO, UNIPessoal, LDA	1 034 802 €	22,05%	112 210 €	428 680 €	15	
858	RESTAURANTE O CANEIRA, LDA	1 454 416 €	19,44%	83 513 €	624 420 €	18	www.caneira.pt
859	RESTAURANTE O CANHÃO, LDA.	931 858 €	12,82%	73 344 €	523 371 €	22	www.restauranteocanhao.pt
860	RESTAURANTE O CARDEAL, LDA.	237 174 €	-5,36%	-68 147 €	65 395 €	8	
861	RESTAURANTE PEREIRA DA LAURENTINA, LDA	956 524 €	12,86%	41 574 €	480 148 €	20	www.restaurantelaurentina.com
862	RESTAURANTE QUINTA DA MAGARENHA, LDA.	1 292 506 €	15,10%	37 085 €	510 127 €	33	www.magarenha.com
863	RESTAURANTE SERRALTO, LDA.	291 702 €	2,59%	23 225 €	132 048 €	8	
864	RESTAURANTE SNACK - BAR DA CIRCUNVALAÇÃO, LDA.	584 558 €	21,75%	13 750 €	170 080 €	11	www.republicadochurrascao.com
865	RESTAURANTE SONHO DO CAPITÃO LDA	626 164 €	27,75%	25 505 €	230 285 €	21	www.sonhodocapitao.com
866	RESTAURANTE TONY'S, SOCIEDADE UNIPessoal, LDA	1 297 425 €	86,42%	414 408 €	874 977 €	31	www.restaurantetonys.cjb.net/
867	RESTAURANTE VIDAL FERREIRA, LDA.	626 394 €	153,39%	99 975 €	327 966 €	13	
868	RESTAURANTE-O BRASEIRO REAL, LDA.	508 534 €	9,92%	26 475 €	231 880 €	12	
869	RESTAURANTE, CERVEJARIA E MARISQUEIRA CASA DOS PREGOS, LDA	654 304 €	67,47%	67 885 €	306 070 €	16	onossoprego.com
870	RESTAURANTE, CERVEJARIA, MARISQUEIRA PREGOS DA LINHA, LDA	3 662 078 €	17,33%	83 928 €	1 340 552 €	99	
871	RESTAURANTE, SNACK-BAR O SOLAR HOTELEARIA, LDA.	510 844 €	79,33%	42 362 €	207 624 €	10	
872	RESTAURANTES DE PRUMO, LDA	4 099 664 €	42,92%	2 498 €	2 390 248 €	100	www.brasao.pt
873	RESTOLIV - RESTAURAÇÃO RÁPIDA, UNIPessoal LDA	987 136 €	17,85%	87 670 €	316 903 €	14	
874	RESTOVAR-RESTAURAÇÃO, LDA.	1 321 709 €	-12,84%	122 262 €	554 747 €	22	
875	RIBEIRA DO POÇO - EXPLORAÇÃO DE RESTAURANTES, LDA.	520 665 €	1,54%	-51 891 €	215 269 €	9	www.ribeiradopoco.com
876	RIBEIRA PEQUENA - SOCIEDADE DE DESENVOLVIMENTO TURISTICO, LDA.	1 022 703 €	8,09%	155 119 €	756 864 €	28	www.moteltrpicanica.com
877	RICARDO AMANTE, LDA	568 060 €	11,59%	5 566 €	352 545 €	24	
878	RIO À VISTA, LDA	483 194 €	-10,13%	45 930 €	238 880 €	13	
879	RISTORANTE PIZZERIA FORNO D'ORO, LDA	813 225 €	23,20%	257 048 €	517 814 €	12	www.fornodoro.pt
880	RMSO - SERVIÇOS DE RESTAURAÇÃO, UNIPessoal LDA	3 838 927 €	8,01%	152 981 €	1 101 455 €	71	www.mcdonalds.pt
881	RMCA - RESTAURANTE, UNIPessoal, LDA.	1 526 970 €	-12,64%	913 €	415 435 €	38	
882	RMCX - SERVIÇOS DE RESTAURAÇÃO, UNIPessoal, LDA	2 754 758 €	14,30%	189 331 €	790 026 €	52	www.mcdonalds.pt
883	RMD & TFD - IMPORTAÇÕES E REPRESENTAÇÕES, LDA	419 400 €	24,02%	11 341 €	172 394 €	10	
884	RMK TOURS - AGÊNCIA DE VIAGENS E TURISMO, LDA.	766 092 €	59,87%	-22 186 €	221 453 €	12	
885	ROCAFRA - SOCIEDADE UNIPessoal, LDA	2 528 470 €	4,74%	118 347 €	882 475 €	52	www.mcdonalds.pt
886	RODRIGUES & FERNANDES - RESTAURAÇÃO E SIMILARES, LDA.	486 595 €	9,43%	5 787 €	259 835 €	13	
887	ROGÉRIO & FILHOS RESTAURAÇÃO, LDA	479 197 €	21,76%	1 008 €	189 144 €	13	
888	ROMARIA DE BACO LDA	326 124 €	43,77%	17 169 €	164 581 €	8	www.romariadebaco.pt
889	RONETUR, LDA	678 598 €	79,63%	75 557 €	302 680 €	13	
890	ROSA, RODRIGUES E FILHOS, LDA.	284 773 €	162,60%	41 366 €	194 871 €	8	www.hoteldochile.com
891	ROYAL TEASER, EXPLORAÇÃO DE BARES UNIPessoal, LDA	675 881 €	200,63%	131 953 €	306 326 €	16	www.royalteaser.pt
892	ROYAL VERSAILLES, SERVIÇOS DE HOTELARIA, RESTAURAÇÃO E BEBIDAS, LDA	267 509 €	-33,92%	-150 597 €	175 939 €	25	
893	RUI & MILHO, LDA	570 191 €	14,54%	7 559 €	249 514 €	21	
894	RUI DOS LEITÕES - ACTIVIDADES HOTELEIRAS, LDA	1 878 377 €	16,78%	354 777 €	970 334 €	21	
895	S.FILIPE - SOCIEDADE TURISTICA HOTELEIRA, LDA	508 665 €	27,36%	1 892 €	319 332 €	15	www.solarishotel.pt
896	SÁ PINTO, LDA	501 033 €	29,86%	48 276 €	255 708 €	10	www.mar-sardinha.com
897	SABER DE EXCELÊNCIA LDA	1 036 099 €	-19,51%	134 917 €	469 230 €	29	www.motelemcoes.pt
898	SABOR A MAR - SERVIÇOS DE REFEIÇÕES RÁPIDAS, LDA.	749 131 €	15,36%	70 329 €	287 831 €	10	
899	SABOR A TEJO - LDA	531 882 €	223,04%	124 412 €	404 375 €	14	www.hotelisbonhostel.com

NOME	VOLUME DE NEGÓCIOS 2021	VARIACÃO VOL. NEG. 2020/2021 (%)	RESULTADOS LÍQUIDOS 2021	VAB 2021	TAXA EXPORT. 2021 (%)	Nº EMPREG. 2021	WEBSITE
900 SABOR COM CARÁCTER, LDA.	661 375 €	26,48%	85 179 €	464 038 €		28	
901 SABORES DAS SETE BICAS - RESTAURAÇÃO, LDA.	611 776 €	15,62%	88 106 €	366 268 €		24	
902 SABORES DO MICAS, LDA	990 702 €	-15,19%	1 772 €	388 573 €		23	
903 SABORES DO PEVIDÉM - RESTAURAÇÃO, LDA	3 123 141 €	115,97%	76 421 €	222 150 €		15	
904 SABORES DO SUL, LDA	544 788 €	30,42%	68 231 €	272 394 €		12	
905 SABORES INTENSOS-PRODUTOS ALIMENTARES, LDA	545 820 €	24,23%	4 542 €	164 515 €		11	
906 SACOLINHA - PASTELARIA CUNHA DA SILVA, LDA.	417 607 €	-26,72%	-91 494 €	52 026 €		14	www.sacolinha.pt
907 SACOLINHA AMADORA- ACTIVIDADES HOTELEIRAS, LDA	353 465 €	-18,20%	3 243 €	129 328 €		12	
908 SACOLINHA OEIRAS - ACTIVIDADES HOTELEIRAS, LDA	814 792 €	1,13%	16 693 €	262 298 €		22	
909 SAFARISPIRIT LDA	703 304 €	9,56%	98 980 €	439 918 €		16	www.campingalvor.com
910 SAGRES HOLIDAYS, LDA.	1 370 796 €	35,99%	58 724 €	768 274 €		36	www.sagresholidays.com
911 SAHL - SOCIEDADE DE ADMINISTRAÇÃO DE HOTEIS, LDA.	553 810 €	55,83%	111 314 €	484 333 €		22	
912 SAKURAHOUSE - ACTIVIDADES HOTELEIRAS, LIMITADA	693 707 €	30,62%	62 028 €	213 651 €		15	www.sakura-restaurante.com
913 SALIENTAR TEMPEROS - UNIPESSOAL, LDA	676 034 €	16,96%	82 963 €	350 816 €		14	
914 SAMPALHO & NOGUEIRA, LDA.	934 140 €	32,48%	144 308 €	454 146 €		22	
915 SAMTMANN & OLIVEIRA, LDA	624 599 €	35,41%	27 396 €	291 312 €		15	ilfoaio1.78.pt
916 SANDRA & VITALINO, LDA	631 414 €	95,06%	-3 347 €	310 117 €		22	
917 SANTA MASSA - PADARIA E CONFEITARIA, LDA	358 833 €	-11,71%	-40 523 €	85 414 €		14	
918 SANTIAGOTUR - VIAGENS E TURISMO, LDA.	816 889 €	97,41%	30 236 €	286 484 €		13	www.santiagotur.pt
919 SANTO ANTÓNIO DE FÁTIMA - EMPREENDIMENTOS HOTELEIROS, LDA	285 504 €	72,69%	61 889 €	216 053 €		10	www.hotelsantoantonio.com
920 SANTOS & CONTINS, LDA.	734 487 €	9,00%	151 912 €	338 161 €		12	
921 SANTOS & COSTA, LDA	884 796 €	-0,54%	17 592 €	256 706 €		18	
922 SANTOS & GONÇALVES, TURISMO, LDA	618 811 €	2,60%	93 358 €	460 225 €	9,36%	13	www.campingsaomiguel.com
923 SANTOS CARVALHO & COSTA, LDA.	599 613 €	2,14%	43 782 €	329 667 €	0,21%	14	
924 SANTOS GABRIEL, LDA	908 548 €	17,58%	8 031 €	574 470 €		35	
925 SANTOS, MARTO, LDA	86 203 €	-45,45%	-182 222 €	319 221 €		19	www.hotelsaiojose.com
926 SAPHOTA & SAPKOTA - RESTAURANTE E PIZZARIA, LDA	675 567 €	39,68%	212 374 €	457 138 €		14	www.ilmercato.pt
927 SARDINHA, CORREIA & SIMÃO, LDA	1 047 105 €	22,35%	313 610 €	557 394 €		17	
928 SATISFAÇÃO - RESTAURAÇÃO RÁPIDA, S.A	1 434 409 €	32,02%	96 210 €	532 221 €		28	
929 SAUDADE - VIDA E ARTE DO POVO PORTUGUÊS, LDA	551 770 €	55,75%	116 657 €	363 192 €		16	
930 SC TURISMO, LDA	661 685 €	141,47%	152 407 €	458 829 €		19	www.aldeiadacuada.com
931 SCVDRIVE - UNIPESSOAL, LDA	4 569 283 €	3,59%	533 880 €	1 367 171 €		58	www.mcdonalds.pt
932 SEAGULL METHOD - UNIPESSOAL LDA	728 148 €	49,62%	134 362 €	421 792 €		20	
933 SEARCHDIMENSION LDA	1 085 928 €	4,07%	32 986 €	434 348 €		24	
934 SEAWAVES - PROMOÇÃO TURÍSTICA, LDA	255 915 €	34,14%	52 853 €	153 992 €		8	www.ouratlantico.com
935 SEBASTIÃO RODRIGUES CORREIA, UNIPESSOAL LDA	428 940 €	29,92%	46 225 €	210 253 €		8	
936 SEGREDOS AROMÁTICOS - CHURRASQUEIRA LDA	622 114 €	33,86%	58 240 €	231 320 €		10	
937 SEGREDOS NA GRELHA, LDA.	1 971 229 €	19,55%	95 650 €	794 262 €		42	www.segredosnagrelha.com
938 SELECTCROMA - ACTIVIDADES HOTELEIRAS LDA	773 646 €	14,00%	-76 635 €	380 021 €		15	www.lafinestra.pt
939 SEMANAZUL - RESTAURAÇÃO E HOTELARIA, UNIPESSOAL, LDA	1 291 734 €	-10,04%	36 398 €	504 123 €		34	
940 SENHA & CONTRA SENHA, LDA	673 772 €	40,01%	288 460 €	451 523 €		21	www.sapientiahotel.com
941 SEQUEIRA & SEQUEIRA, LDA.			-13 689 €	20 358 €		3	www.pastelariasequeira.com
942 SEREIA DA GELFA - EMPREENDIMENTOS TURÍSTICOS S.A.	877 106 €	15,99%	105 581 €	652 925 €		26	www.sereiadagelfa.pt
943 SÉRGIO CARREIRA, UNIPESSOAL LDA	493 048 €	7,19%	26 953 €	200 190 €		9	
944 SERRADO & FILHAS, LDA.	500 188 €	20,30%	4 476 €	288 813 €		16	
945 SERVO & COSTA, LDA.	629 724 €	1,75%	-11 457 €	325 249 €		14	
946 SETE ESTRELAS - ACTIVIDADES HOTELEIRAS, UNIPESSOAL LDA	361 943 €	15,53%	-84 169 €	176 727 €		12	
947 SETE MARES- ACTIVIDADES HOTELEIRAS, LDA.	1 202 652 €	-0,17%	321 848 €	730 305 €		25	
948 SETE REIS - ACTIVIDADES HOTELEIRAS, UNIPESSOAL, LDA	369 719 €	6,08%	34 134 €	233 526 €		22	
949 SEVEFER - INDÚSTRIA DE PASTELARIA, LDA.	497 082 €	4,09%	55 377 €	333 274 €		15	
950 SEVER - EMPREENDIMENTOS TURÍSTICOS LDA	897 702 €	34,18%	130 769 €	457 139 €		16	www.sever.pt
951 SEVERINO & PESTANA, LDA.	919 302 €	91,04%	120 083 €	550 286 €		25	
952 SHABRA - CONSTRUÇÕES DO SUL LDA	39 634 €	855,96%	-157 974 €	30 097 €		5	
953 SHIADURBE PORTUGAL, S.A.	3 304 933 €	84,81%	224 546 €	1 897 443 €		73	www.shiadu.com
954 SHINING WIND, LDA	886 353 €	20,33%	67 902 €	284 029 €		11	
955 SHL - SOCIEDADE HOTELEIRA DE FÁTIMA, LDA.	196 175 €	0,00%	-221 014 €	63 680 €		10	
956 SILVA & PAIVA, UNIPESSOAL, LDA	1 472 824 €	10,61%	24 788 €	601 954 €		34	
957 SILVA GUERREIRO & MENDES, RESTAURANTES LDA	1 207 974 €	33,57%	130 025 €	682 802 €		32	
958 SILVA, AZEVEDO & MOREIRA, LDA.	320 302 €	25,47%	-41 322 €	317 045 €		20	
959 SILVA, RODRIGUES & GUERREIRO - EXPLORAÇÕES HOTELEIRAS, LDA	663 752 €	11,18%	73 847 €	317 842 €		12	
960 SIMPÁTICAS RELÍQUIAS, LDA	656 527 €	19,46%	64 345 €	347 242 €		16	www.dombrasas.com
961 SINTRAMAR - ACTIVIDADES TURÍSTICAS E HOTELEIRAS LDA	2 098 928 €	55,84%	-124 798 €	1 149 729 €		74	www.screstauroacao.com
962 SÍTIO DO HILO - RESTAURAÇÃO, LDA.	737 582 €	-12,16%	-32 465 €	595 150 €		24	
963 SITURJORGENSE - SOC.EMPREENHIMENTOS TURÍSTICOS DE SÃO JORGE, S.A.	645 105 €	127,43%	198 129 €	589 432 €		18	
964 SITURPICO - SOCIEDADE DE INVESTIMENTOS TURÍSTICOS DO PICO, S.A	1 303 655 €	138,43%	435 916 €	1 272 081 €		31	www.oceanohotels.com
965 SIVO SOCIEDADE DA VARZEA DA OURADA, S.A.	1 246 920 €	9,06%	159 644 €	433 497 €	11,06%	16	www.hotelconventosaopaulo.com
966 SIX - INVESTIMENTOS TURÍSTICOS, S.A.	5 537 610 €	137,25%	-902 776 €	1 317 076 €		116	www.onyriagrupo.com
967 SMARTCLIP LDA	641 069 €	-6,47%	-63 763 €	249 063 €		13	www.cliphotel.pt
968 SMBELGA, ESTABELECIMENTOS DE RESTAURAÇÃO, LDA	2 825 241 €	18,93%	388 536 €	1 631 524 €		68	www.tabernabelga.pt
969 SMILEFLAVOURS, LDA	676 615 €	11,91%	-24 987 €	271 447 €		20	
970 SMOOTHPRESSURE, LDA	996 649 €	24,28%	71 871 €	561 624 €		22	www.ribeiradiilhas.com
971 SNACK-BAR A CARBONARA, LDA.	1 435 751 €	43,95%	188 563 €	740 332 €		28	
972 SNACK-BAR O FERNANDO - HOTELARIA, LDA	1 139 736 €	14,67%	220 172 €	684 378 €		20	
973 SOARES & NETO, LDA.	3 574 043 €	33,67%	356 733 €	1 991 992 €		42	www.domjose-hotels.com
974 SOBRE A MARINA LDA	1 378 675 €	80,26%	329 320 €	723 700 €		16	
975 SOCIEDADE AGRO-TURÍSTICA DA BOA-MEMÓRIA, LDA.	1 139 796 €	551,85%	35 794 €	464 318 €		23	www.quintadocasalnovo.com
976 SOCIEDADE AGRO-TURÍSTICA QUINTA DOS PERFUMES, LDA.	832 543 €	15,89%	107 180 €	536 088 €	31,23%	13	www.quintadosperfumes.pt
977 SOCIEDADE DE INVESTIMENTOS HOTELEIROS D. MANUEL I, S.A.	366 791 €	-22,51%	-120 628 €	379 004 €		12	www.alifhotels.com
978 SOCIEDADE DE REPRESENTAÇÕES GAMBRINUS, LDA	1 545 799 €	39,13%	23 541 €	1 014 688 €		39	www.gambrinuslisboa.com
979 SOCIEDADE DE RESTAURANTES GALETO, S.A.	1 859 387 €	12,25%	167 630 €	1 497 053 €		118	www.lojascomhistoria.pt/lojas/galeto
980 SOCIEDADE GESTORA DE INICIATIVAS FINANCEIRAS - SOGIN S.A.	1 487 760 €	40,19%	-86 665 €	1 418 028 €		64	www.hoteldomhenrique.pt
981 SOCIEDADE HOTELEIRA DE PORTUGAL, LDA	651 593 €	64,73%	-646 642 €	460 884 €		30	www.grandehotelporto.com
982 SOCIEDADE HOTELEIRA DE TURISMO - SOTELMO, S.A.	7 171 221 €	55,03%	-1 077 513 €	2 523 257 €		157	www.hotel-mundial.pt
983 SOCIEDADE HOTELEIRA OUTARCIL, LDA.	328 345 €	117,50%	-144 131 €	273 298 €		19	www.imperador.net
984 SOCIEDADE HOTELEIRA RESITURI, LDA	373 793 €	26,81%	-198 813 €	109 495 €		10	www.hotelhorizonte.com
985 SOCIEDADE HOTELEIRA S. JOSE, LDA.	352 745 €	24,11%	-3 326 €	261 701 €		13	www.saojosehotelporto.com
986 SOCIEDADE INDUSTRIAL DE EXPLORAÇÃO DE HOTEIS, LDA	304 292 €	14,56%	-20 925 €	205 280 €		19	www.avenidaparquehotel.com
987 SOCIEDADE TERMAL UNHAIS DA SERRA, S.A	3 705 076 €	15,43%	-30 674 €	1 831 045 €		72	www.h2otel.com.pt
988 SOCIEDADE TURÍSTICA VASCO DA GAMA, S.A	3 051 883 €	26,35%	324 947 €	1 935 500 €		80	www.vascodagamahotel.com
989 SOCIOPORMA - GESTÃO HOTELEIRA, LDA.	782 181 €	51,56%	-256 511 €	57 886 €		14	www.eurostarsoporto.com

NOME	VOLUME DE NEGÓCIOS 2021	VARIACÃO VOL. NEG. 2020/2021 (%)	RESULTADOS LÍQUIDOS 2021	VAB 2021	TAXA EXPORT. 2021 (%)	Nº EMPREG. 2021	WEBSITE
990	SOFIA SANTOS SOUSA, UNIPESSOAL LDA	762 713 €	29,96%	39 534 €	176 110 €	11	
991	SOL E PRAIA - ACTIVIDADES TURÍSTICAS, S.A	2 079 409 €	62,14%	408 857 €	1 588 821 €	42	www.hotelsolepraia.com
992	SOLAR DE GOMARIZ SOCIEDADE AGRÍCOLA, LDA.	976 366 €	52,71%	117 081 €	743 520 €	24	www.torredegomariz.com
993	SOLAR DOS MOUROS - EMPREENDIMENTOS TURÍSTICOS E HOTELEIROS, LDA.	106 612 €	26,44%	-84 118 €	85 090 €	1	
994	SOLAR ESTATUAS - EXPANSÃO TURÍSTICA, LDA.	387 652 €	24,49%	22 533 €	195 707 €	7	www.solardasestatuas.com
995	SOLGOLF-RESTAURANTES, LDA.	3 333 102 €	61,90%	485 083 €	1 651 718 €	34	
996	SÓLIDO ELOGIO, LDA	706 657 €	26,56%	22 691 €	233 332 €	11	www.sushidossamorais.com
997	SOLUMBURGUER - REFEIÇÕES RÁPIDAS, LDA	2 939 791 €	42,16%	291 490 €	978 308 €	51	www.mcdonalds.pt
998	SOMA DE TALENTOS, LDA.	513 630 €	15,63%	55 370 €	217 726 €	14	
999	SOMBRA PRÓXIMA SNACK BAR UNIPESSOAL LDA	486 169 €	14,62%	137 314 €	338 103 €	14	
1000	SOMERALL, LDA	405 148 €	130,48%	-2 493 €	333 680 €	12	www.hotel4estacoes.com
1001	SONEL ALGARVE - ACTIVIDADES TURÍSTICAS, S.A.	2 655 654 €	70,23%	232 442 €	1 693 769 €	58	www.costadoiro.com
1002	SONINTUR - SOCIEDADE NACIONAL DE INVESTIMENTOS E TURISMO, S.A	392 557 €	21,39%	-90 496 €	275 130 €	14	www.apartamentosdoparque.com
1003	SOPROMAR - CENTRO NAUTICO, LDA	4 608 359 €	28,66%	121 252 €	1 956 746 €	49	www.sopromar.com
1004	SORRISO MACIO - UNIPESSOAL LDA	1 137 916 €	4,76%	141 648 €	494 553 €	20	
1005	SORRISOS & APLAUSOS - UNIPESSOAL LDA	1 261 611 €	5,81%	1 470 €	436 219 €	20	
1006	SOSA & SELADINA, LDA.	1 296 €	-98,93%	-91 852 €	54 502 €	2	www.setecolinas.com.pt
1007	SPACELAND - SOCIEDADE IMOBILIÁRIA, LDA	875 226 €	211,22%	185 447 €	840 687 €	43	www.hoteltaisman.com
1008	SPECIALSANDWICH, LDA	502 401 €	5,83%	4 118 €	259 513 €	16	
1009	SPETI - SOCIEDADE DE EXPLORAÇÃO E GESTÃO DE HOTEIS, S.A.	979 242 €	63,29%	152 735 €	580 068 €	20	www.hotelido.pt
1010	SPLENDIDTREASURE - LDA	391 525 €	-21,79%	547 €	172 191 €	13	www.sacolinha.pt
1011	SPORTS & YOU EVENTOS DESPORTIVOS LDA	5 371 728 €	7,00%	384 290 €	1 144 118 €	12	
1012	SPRINGIDEAS, S.A.	1 361 578 €	4,67%	101 002 €	646 227 €	11	
1013	ST - SERVIÇOS DE RESTAURAÇÃO, S.A	4 402 458 €	10,44%	409 110 €	1 244 906 €	66	
1014	STEYLER FÁTIMA - ACTIVIDADES HOTELEIRAS, LDA	934 794 €	118,30%	4 685 €	673 073 €	40	www.steylerfatimahotel.pt
1015	STR CARREGADO - SERVIÇOS DE RESTAURAÇÃO, S.A	3 654 437 €	13,05%	342 279 €	1 113 048 €	59	
1016	SUBLIME STAY, S.A.	13 740 128 €	113,76%	1 658 348 €	5 331 846 €	146	www.sublimecomporta.pt
1017	SUESTE-VINHOS E PETISCOS, LDA.	681 573 €	31,99%	25 118 €	349 773 €	13	
1018	SUITABLE - SERVIÇOS, LDA	651 609 €	81,19%	86 934 €	364 028 €	15	www.merkadorestante.pt
1019	SUMMERPEOPLE, LDA	698 577 €	25,63%	67 895 €	457 554 €	21	
1020	SUNREST 40, RESTAURAÇÃO RÁPIDA, UNIPESSOAL LDA	3 663 448 €	14,01%	163 928 €	1 023 908 €	59	
1021	SUNREST 97, RESTAURAÇÃO RÁPIDA, UNIPESSOAL LDA.	1 056 427 €	-6,01%	-98 380 €	257 212 €	29	
1022	SUPER MENÚ - SOCIEDADE DE REFEIÇÕES LIGEIRAS, S.A.	3 023 508 €	15,12%	177 962 €	923 708 €	51	www.mcdonalds.pt
1023	SURF LODGE PORTUGAL, LDA	679 756 €	36,07%	-48 370 €	392 006 €	18	www.surferslodgedepeniche.com
1024	SUSAN JESSIE HEENE, UNIPESSOAL LDA	505 476 €	46,02%	1 547 €	259 544 €	15	
1025	SUSHI MISH MISH, LDA	701 597 €	-1,65%	29 580 €	233 891 €	23	www.sushimishmish.pt
1026	T DE CAFFÉ - ACTIVIDADES HOTELEIRAS, LDA	810 499 €	11,79%	82 111 €	425 761 €	23	
1027	TABERNA D'ADELIA - ACTIVIDADES HOTELEIRAS, LDA.	1 129 371 €	12,68%	-4 614 €	498 863 €	24	
1028	TALA ADEGA TÍPICA, LDA	556 210 €	21,04%	-64 138 €	340 951 €	27	
1029	TANKIU - RESTAURAÇÃO RÁPIDA, LDA	2 845 233 €	3,49%	255 068 €	982 958 €	54	www.mcdonalds.pt
1030	TASQUINHA DA PRAÇA, LDA	459 613 €	21,56%	40 509 €	239 346 €	9	www.tasquinhadapraça.pt
1031	TASQUINHA DA QUINTA - RESTAURANTE REGIONAL LDA	633 338 €	31,30%	29 644 €	243 905 €	15	
1032	TASQUINHA DO CERQUEIRA, LDA	703 151 €	48,58%	8 901 €	196 401 €	16	
1033	TAVARES DOS SANTOS & R. DA SILVA, LDA	275 798 €	-5,30%	5 662 €	164 231 €	13	
1034	TAVIRFOOD, LDA	1 369 360 €	17,09%	10 442 €	522 887 €	31	www.burgerranch.com
1035	TCF SERVIÇOS DE RESTAURAÇÃO, UNIPESSOAL LDA	1913 923 €	21,83%	137 991 €	706 949 €	39	www.mcdonalds.pt
1036	TECMOR - ACTIVIDADES HOTELEIRAS, LDA	472 194 €	30,86%	191 592 €	441 318 €	11	www.hi-porto.com
1037	TEIXEIRA & BATEIRA, LDA.	1 032 787 €	14,45%	99 550 €	475 776 €	25	www.dombbrasas.com
1038	TEIXEIRA & INÁCIO, LDA	1 261 673 €	7,89%	228 176 €	565 579 €	22	
1039	TEIXEIRA & PINTO-PADARIA E CONFEITARIA, LDA.	830 354 €	2,65%	62 849 €	305 978 €	20	
1040	TEMAKERIA, LDA	4 064 455 €	11,95%	70 659 €	1 452 448 €	98	www.noori.pt
1041	TEMPLAZUL - ORGANIZAÇÃO HOTELEIRA DO CENTRO, S.A	2 707 663 €	34,75%	-40 005 €	2 075 751 €	101	www.hoteldostemplarios.pt
1042	TERMINAL - SOCIEDADE TURISMO HOTELARIA DE SERTÁ, LDA	461 411 €	16,81%	38 424 €	212 094 €	7	
1043	TERNURAS QUOTIDIANAS MARISQUEIRA UNIPESSOAL LDA	667 325 €	10,01%	58 318 €	277 583 €	9	
1044	TERRAS DE PENA, INVESTIMENTOS HOTELEIROS S.A.	1 415 452 €	17,49%	148 617 €	996 938 €	40	www.penaparkhotel.pt
1045	TERRAZUL - ANIMAÇÃO TURÍSTICA, LDA.	283 678 €	77,41%	100 843 €	314 499 €	9	
1046	TERRINAMÁGICA, LDA	501 879 €	143,33%	-38 905 €	202 970 €	12	
1047	TESOUROJASMIM, LDA	1 940 968 €	50,60%	245 628 €	1 041 997 €	34	
1048	THE LOCAL X, LDA	716 885 €	35,09%	87 477 €	333 534 €	12	
1049	TIAGO FILIPE DIAS, UNIPESSOAL, LDA	622 206 €	-14,39%	-5 766 €	310 480 €	26	
1050	TIAGO KALISVAART, UNIPESSOAL LDA	804 804 €	63,59%	77 427 €	407 271 €	16	
1051	TIFFAMAO RESTAURAÇÃO, LDA	2 979 758 €	10,38%	103 906 €	906 027 €	51	www.mcdonalds.pt
1052	TÓ DO FORNO, UNIPESSOAL, LDA.	1 516 406 €	-0,16%	103 476 €	607 654 €	26	
1053	TOMAZ DO DOURO - EMPREENDIMENTOS TURÍSTICOS, LDA	2 778 162 €	73,85%	50 030 €	1 884 880 €	64	www.ribeiradoportohotel.com
1054	TOUCEDO & FILHOS, LDA.	1 080 734 €	29,01%	54 359 €	460 717 €	20	
1055	TOURS FOR YOU - PASSEIOS TURÍSTICOS, UNIPESSOAL, LDA.	1 854 087 €	146,20%	10 281 €	592 404 €	26	www.toursforyou.pt
1056	TRANQUILO E POSITIVO - LDA	701 749 €	112,52%	45 085 €	218 912 €	14	
1057	TRANS SERRANO - AVENTURA, LAZER E TURISMO, LDA	401 933 €	23,27%	1 481 €	152 932 €	11	www.transerrano.com
1058	TRANSAEREA - EMPRESA DE HOTELARIA, TURISMO E VIAGENS, LDA.	219 037 €	86,64%	-32 482 €	167 267 €	10	www.hotelvicerei.com
1059	TRAVELCARE - AGÊNCIA DE VIAGENS E TURISMO, LDA	4 528 457 €	67,77%	136 243 €	544 979 €	13	www.travelcare.pt
1060	TRAVELRENT - AUTOMÓVEIS DE ALUGUER SEM CONDUTOR, LDA	314 284 €	218,39%	-422 283 €	162 314 €	7	www.travelrent.pt
1061	TRAVESSIA VIRTUAL LDA	14 411 021 €	84,37%	86 828 €	471 712 €	16	www.rickytravel.com
1062	TRIGO DA ALDEIA III - SINTRA, UNIPESSOAL LDA	1 166 373 €	-15,53%	15 494 €	451 516 €	35	
1063	TROCADO & FERREIRA, LDA	1 681 364 €	50,24%	267 727 €	502 169 €	11	
1064	TROIA BAY - RENT A SAIL, UNIPESSOAL LDA	787 278 €	83,95%	60 705 €	446 472 €	23	www.troia-bay.pt
1065	TURALVOR - EXPLORAÇÃO APARTAMENTOS TURÍSTICOS, ACTIV. HOTELEIRAS, LDA	2 669 325 €	19,68%	107 480 €	1 410 053 €	121	www.alvorferias.com
1066	TURLILIMA - EMPREENDIMENTOS TURÍSTICOS DO VALE DO LIMA S.A.	7 835 575 €	25,27%	45 321 €	3 542 867 €	134	www.axispontedelima.com
1067	TURIS, INDUSTRIA HOTELEIRA, LDA.	856 652 €	-2,41%	-59 344 €	508 763 €	33	
1068	TURISCAMPO-SOCIEDADE EMPREENDIMENTOS TURÍSTICOS PARQUES DO ALGARVE, LDA	4 090 008 €	64,59%	515 643 €	2 946 509 €	61	www.turiscampo.com
1069	TURISMO Á BEIRA RIO - GUADIANA UNIPESSOAL, LDª	1 005 972 €	28,84%	294 318 €	796 853 €	23	www.beirario.pt
1070	TURISPARGO - EMPREENDIMENTOS TURÍSTICOS, LDA	566 239 €	44,58%	-44 896 €	372 228 €	22	www.quinta-alegre.com
1071	TVDRIVE, UNIPESSOAL, LDA.	2 932 507 €	5,48%	176 680 €	904 536 €	47	www.mcdonalds.pt
1072	TYMREST - RESTAURANTE RÁPIDO, LDA	4 247 329 €	8,62%	313 608 €	1 338 352 €	74	
1073	UMAMI, LDA	616 688 €	10,79%	-52 711 €	306 743 €	32	www.umamiportugal.com
1074	UNLOCK THOUGHTS, S.A.	995 899 €	23,69%	144 349 €	706 682 €	16	unlockhotels.com
1075	VALE & MARÇAL, S.A	2 602 858 €	4,07%	-149 773 €	1 115 510 €	80	
1076	VALE DO GARRÃO - URBANIZAÇÃO E CONSTRUÇÃO, LDA.	2 749 893 €	123,21%	2 180 825 €	2 366 491 €	69	www.riaparquesorthotel.com
1077	VARIANTE - RESTAURANTE, LDA	483 715 €	13,22%	9963 €	209 230 €	12	
1078	VARIUS - SOCIEDADE HOTELEIRA, S.A.	994 985 €	22,66%	-18 992 €	960 067 €	31	www.hotel-dighton.com
1079	VEGABAR - INVESTIMENTOS TURÍSTICOS LDA	347 870 €	121,87%	45 993 €	276 660 €	9	

NOME	VOLUME DE NEGÓCIOS 2021	VARIACÃO VOL. NEG. 2020/2021 (%)	RESULTADOS LÍQUIDOS 2021	VAB 2021	TAXA EXPORT. 2021 (%)	Nº EMPREG. 2021	WEBSITE	
1080	VERÃO GARANTIDO - HOTELARIA E TURISMO, UNIPessoal, LDA	8152413 €	77,57%	592091 €	3 579 357 €	53,20%	105	www.terrace-club.com
1081	VERDE PINO - AGENCIA VIAGENS E TURISMO, LDA.	500847 €	32,63%	-119277 €	251 377 €		13	www.verdepino.com
1082	VIA PLANICIE - CONSULTADORA E GESTÃO DE IMÓVEIS S.A.	731627 €	31,18%	141602 €	527 037 €		12	www.vilaplanicie.com
1083	VIAGENS E TURISMO PLANETA TOURS, TRANSPORTADORA DE PASSAGEIROS LDA	1184256 €	47,38%	-100846 €	749 737 €		30	www.planetatours.pt
1084	VIAGENS EXPANSÃO-VIAGENS E EVENTOS CORPORATIVOS LDA	4153354 €	96,62%	-30 771 €	471 674 €	22,49%	17	www.globalis.com.br
1085	VIAGENS LARANJA, LDA	344989 €	-1,21%	112735 €	342 331 €		11	www.laranjatours.com
1086	VIAGENS PRIMA, UNIPessoal, LDA	595187 €	9,48%	14 865 €	220 024 €		13	
1087	VIANAPRAIA-ATIVIDADES HOTELEIRAS, LDA	1034374 €	25,38%	-72665 €	632 255 €		20	www.hotelfordesal.com
1088	VIAVITORIA-AGENCIA DE VIAGENS E TURISMO, UNIPessoal LDA	4588353 €	75,42%	374871 €	1 098 157 €		11	
1089	VIDECA - CONSTRUÇÕES E TURISMO, LDA	453374 €	22,48%	170278 €	449 289 €		14	www.belavistadaluz.com
1090	VIDEIRA, CORREIA & TEIXEIRA LDA	798236 €	13,74%	7 679 €	407 737 €		21	
1091	VIEIRA & FILHOS, LDA	348812 €	60,34%	48320 €	256 852 €		12	www.hotel-lusobrasileiro.com
1092	VIEIRA, CAMPOS & FERNANDES, LDA.	1014736 €	32,02%	394 217 €	481 405 €		35	
1093	VIEIRAMAR - EMPREENDIMENTOS TURÍSTICOS, S.A.	3 798 848 €	47,51%	-480 858 €	2 418 140 €		111	www.hoteiscristal.pt
1094	VILA ADENTRO - UNIPessoal, LDA	582690 €	35,35%	35 787 €	306 186 €		16	www.vilaadentro.pt
1095	VILA MIMOSA-EMPREENHIMENTOS TURÍSTICOS, LDA.	530183 €	35,46%	39 398 €	288 917 €		11	
1096	VILA RIA - INVESTIMENTOS TURÍSTICOS, LDA.	813261 €	15,86%	8 665 €	418 860 €		19	
1097	VILAS ALGARVIAS - SOCIEDADE IMOBILIÁRIA, LDA.	1032476 €	165,26%	492 715 €	1 013 099 €		20	
1098	VINCENZO & TERESA UNIPessoal LDA	314 121 €	13,05%	31 864 €	173 122 €		9	
1099	VINITUR - TURISMO, VINHO E GASTRONOMIA LDA	609950 €	15,57%	-3 456 €	178 550 €		10	www.vinitur.com
1100	VINOTECA WJG - RESTAURANTE DE VINHOS, LDA	1 448 799 €	60,04%	77 984 €	695 432 €		23	
1101	VINTAGEPUZZLE, LDA	314941 €	25,28%	133 810 €	282 618 €		7	
1102	VIRA O BARCO! UNIPessoal LDA	561047 €	29,38%	61 089 €	349 645 €		11	
1103	VÍRGULAS DO DESTINO - UNIPessoal LDA	569728 €	16,29%	1 067 €	204 975 €	0,25%	16	
1104	VIRTUOUS SUMMER, LDA	1 421 937 €	90,46%	49 302 €	529 654 €		27	
1105	VISCORGUE - APOIO E GESTÃO DE EMPRESAS, LDA.	5174081 €	1022,61%	2 231 105 €	2 739 790 €		7	
1106	VITOR DANIEL, UNIPessoal LDA	1 414 367 €	16,15%	15 316 €	481 994 €		31	
1107	VITOR MANUEL RODRIGUES DA SILVA, LDA.	1 652 662 €	38,03%	322 492 €	1 040 380 €		21	www.izzysbeachbar.com
1108	VITOR, EUSEBIO & CA., LDA.	535353 €	2,53%	66 065 €	244 429 €		14	
1109	VITORIANO FARIA, UNIPessoal LDA	603364 €	11,82%	21 778 €	221 505 €		13	
1110	VITORINO & FERNANDES, LDA.	403640 €	111,53%	160 995 €	362 622 €		8	
1111	VITORINO & MARIA, LDA	279415 €	1,83%	10 442 €	141 810 €		10	
1112	VIUVA DE ANTONIO BORGES & CIA., LDA	1 438 084 €	57,01%	258 071 €	1 028 424 €		53	www.hotelborges.com
1113	VIVAINFUSÃO, LDA	545071 €	11,85%	-64 867 €	231 481 €		22	
1114	VIVATLANTICO - ACTIVIDADES HOTELEIRAS, LDA.	1 332 000 €	14,20%	13 599 €	515 841 €	0,02%	36	
1115	VOLTAR AO CAIS - UNIPessoal, LDA.	588100 €	54,03%	71 131 €	403 618 €		15	www.voltaraocais.pt
1116	WHITE SAND CLUB, UNIPessoal LDA	633269 €	1,43%	100 009 €	305 782 €		8	
1117	WIDE TRAVEL - VIAGENS E TURISMO, LDA	5 761 736 €	14,10%	258 069 €	863 070 €		20	
1118	WIN MART UNIPessoal LDA	730351 €	8,34%	30 327 €	168 329 €		9	
1119	WORK = FUN, LDA	260374 €	-18,36%	47 676 €	340 547 €		10	
1120	WORKING FOUR - HOSPEDARIAS, LDA	180075 €	61,61%	-120 829 €	145 834 €		13	www.lisbonloungehostel.com
1121	XAKRA BEACH BAR - UNIPessoal, LDA	767617 €	30,35%	144 491 €	408 358 €		12	
1122	XIMBIZICA, LDA	1 309 932 €	45,38%	50 717 €	569 517 €		28	
1123	XUCHANG SONG - UNIPessoal, LDA	500296 €	37,08%	45 013 €	190 957 €		11	
1124	YELLOWFISH TRAVEL, LDA	929151 €	63,85%	-95 565 €	529 430 €		18	
1125	YOHANISA - RESTAURANTE, UNIPessoal, LDA	3 188 321 €	-6,37%	167 725 €	974 685 €		54	
1126	YOUNG DREAMER, LDA	871 120 €	3,78%	28 232 €	353 789 €		17	
1127	ZÉ DA ADEGA - RESTAURANTE E SIMILARES LDA	407197 €	5,86%	632 €	123 546 €		10	
1128	ZESENGO, EXPLORAÇÕES HOTELEIRAS, LDA.	909621 €	37,96%	101 008 €	529 631 €		11	
1129	ZITAUTO - AUTOMÓVEIS DE ALUGUER SEM CONDUTOR, LDA	2 262 946 €	107,11%	492 834 €	1 626 947 €		17	www.zitautorentacar.co.uk

Indústria nacional precisa de mais valor acrescentado

Depois de um ano difícil para a indústria devido à pandemia, o setor conseguiu recuperar para o melhor desempenho dos últimos nove anos. As PME Líder apanharam a boleia, mas de forma mais tímida.

A tão falada reindustrialização da Europa pode criar um conjunto de oportunidades interessantes para o setor industrial nacional, mas, como aponta um relatório do Eurostat, o país aporta ainda pouco valor acrescentado com alta tecnologia, com um contributo de apenas 4,7% em áreas como a eletrónica, a farmacêutica ou a aviação, quando a média comunitária ronda os 15%. Esta situação pode, contudo, começar a ser invertida com a ajuda do Plano de Recuperação e Resiliência (PRR), que prevê um orçamento de 60 milhões de euros para a Indústria 4.0, ao qual se juntam 117 milhões para o apoio à descarbonização no setor.

Na indústria, como noutros setores basilares para a economia nacional, o país precisa de exportar mais, de reter talento, de apostar em investigação e desenvolvimento (I&D), de crescer e de gerar mais emprego. A demonstração internacional das capacidades industriais do país tem sido, apesar de tudo, reforçada, com iniciativas como, por exemplo, a presença de mais de 100 empresas na Feira de Hannover em 2022 que, segundo o AICEP, resultou em múltiplos contactos para investimento e parcerias. Em 2023, esta presença foi mais reduzida, com apenas 42 empresas presentes pois, referiu a mesma fonte, muitas



AS PME LÍDER NA INDÚSTRIA

(desempenho das PME Líder VS restantes empresas do setor em 2021)



N.º empresas PME Líder

2.610



Nº de empregos PME Líder

115.861



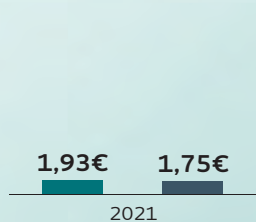
Volume de negócios PME Líder

(milhões de euros)



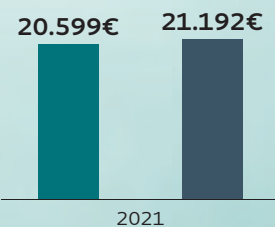
Produtividade

(valor por empregado)



Gastos com qualificação

(empregados)



Exportações PME Líder

(milhões de euros)



Importações PME Líder


(milhões de euros)



Inovação (peso emprego em I&D)



Autonomia financeira

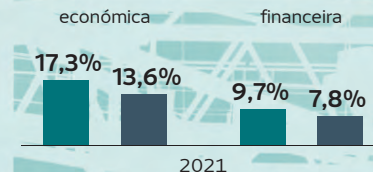


Segurança económica

(margem)




Rendibilidade



Resultado económico

(bruto)



Legenda ● PME Líder | ● Restantes empresas do setor

FONTE: Iberinform

organizações não repetem a presença por estarem a consolidar os contactos realizados no ano passado.

Volume de negócios a crescer

Setor fundamental para o desenvolvimento económico português, a indústria transformadora nacional saiu do terreno negativo de 2020 (decrésimo de 10,6%) em volume de negócios para, e segundo o Inquérito Anual à Produção Industrial do Instituto Nacional de Estatística (INE), alcançar o melhor desempenho dos últimos nove anos e chegar em 2021 aos dois dígitos, com um aumento de 15%, em termos nominais. Para o INE, uma parte desta variação é justificada pelo efeito do aumento de preços, dado que o índice de preços

na produção industrial (IPPI) registou um aumento homólogo de 8,7% em 2021.

Comparativamente, as PME Líder cresceram paulatinamente em vendas, mas foram perdendo fôlego nos últimos três anos, com 7,1% em 2019, 6,7% em 2020 e 5,3% em 2021. Foi naquele ano que registaram vendas no valor de quase 14.500 milhões de euros, cerca de 14% do volume de negócios gerado pelas 43.230 empresas do setor, que atingiu aproximadamente os 103.000 milhões de euros de volume de faturação, de acordo com os dados do Banco de Portugal.

Foram 2.610 as sociedades industriais certificadas, em 2021, com o selo PME Líder, que, de acordo com dados da consultora Iberinform, se destacaram

em relação às suas referências não financeiras no grau de valorização (31,6% vs 24%, respetivamente), na produtividade dos empregados (1,93 euros vs. 1,75 euros), na taxa da margem de segurança económica (21,4% vs. 9,9%), na rentabilidade económica (15,3% vs. 10,8%), na autonomia financeira (58,8% vs. 45,9%) e na rentabilidade financeira (15,2% vs. 12,4%), entre outros indicadores.

De referir também que as PME Líder venderam menos ao estrangeiro (37,7%) do que as suas referências (44,9%), mas em contrapartida importaram menos (25,3% e 39%, respetivamente). As exportações têm-se mantido relativamente estáveis na última década, com o valor mais baixo alcançado em 2011 (37,3%) e o mais alto em 2016 (42,4%).



SEBASTIÃO & MARTINS S.A.

49.357.130€

Volume de negócios em 2021

32,6%

Crescimento face a 2020

10.605.853€

Resultados líquidos em 2021

Eficiência é o segredo que alimenta o negócio

Presente no mercado desde 1980, a SMSA investe em tecnologia e na melhoria contínua dos processos para continuar a conquistar mercado na área das embalagens.

Sebastião de Freitas Martins é o grande responsável pelo sucesso alcançado pela Sebastião & Martins S.A., que fundou em 1980 para se dedicar ao fabrico de embalagens e outros acessórios a partir de cartão canelado. Ao longo de mais de quatro décadas, esta empresa, distinguida com o estatuto PME Líder desde 2008, tem mantido o investimento na expansão e em novas tecnologias que apoiam o crescimento sustentado do negócio. A segunda geração, composta pelos três filhos de Freitas Martins, assegura hoje os destinos da companhia que emprega cerca de duas centenas de colaboradores e que registou, em 2021, um volume de negócios superior a 49 milhões de euros.

Além da produção de caixas de cartão, a unidade industrial localizada em Guimarães conta com um portefólio à base de embalagens de todas as dimensões destinadas ao acondicionamento e

A EMPRESA FAMILIAR CONTA JÁ COM A SEGUNDA GERAÇÃO NA LIDERANÇA, QUE MANTÉM O PERCURSO DE CRESCIMENTO SUSTENTADO. ENTRE 2019 E 2021, A SMSA DUPLICOU OS RESULTADOS LÍQUIDOS

transporte de mercadorias, bem como soluções promocionais, de comércio digital e uma panóplia de acessórios complementares. O sucesso tem sido uma constante no percurso desta empresa familiar e de capital português, que faz da eficiência um objetivo permanente para aumentar a capacidade de responder às solicitações dos seus clientes. Um

dos exemplos é o reaproveitamento das áreas de armazenamento de que dispõe e que contam, hoje, com um “armazém vertical capaz de satisfazer as necessidades logísticas”.

Sendo esta uma área consumidora intensiva de energia, a SMSA – sigla com que se apresenta – preencheu a cobertura dos seus edifícios com um arsenal de painéis fotovoltaicos, que permite “produzir energia para autoconsumo” e diminuir a “pegada ambiental”. A dimensão da sustentabilidade é, de resto, uma prioridade que se traduz nas certificações conquistadas – uma delas é a Forest Stewardship Council, que assegura, por exemplo, que o papel utilizado tem origem em florestas com abate de árvores controlado.

A recuperação da atividade depois dos desafios trazidos pela pandemia, em 2020, verificou-se com um crescimento do volume de negócios superior a 32% em 2021. A larga maioria da produção tem como destino o mercado nacional, com menos de 7% a ser encaminhada para exportação, de acordo com dados reunidos pela Iberinform e consultados pelo Jornal de Negócios. A saúde financeira e a consolidação da posição da SMSA no mercado é reforçada com a comparação dos números entre 2019 e 2021: desde o ano pré-pandemia, a empresa aumentou as vendas em 10,2 milhões e mais do que duplicou os resultados líquidos, que passaram de 5,2 milhões para 10,6 milhões.



SITECNA – SOLUÇÕES TÉCNICAS E DE EMBALAGEM S.A.

5.326.288€

Volume de negócios em 2021

13,7%

Crescimento face a 2020

10%

Taxa de exportação em 2021

Fintar as crises para manter o crescimento

Luís Pombeiro já enfrentou vários períodos atribulados aos comandos da Sitecna, que apesar da instabilidade dos tempos continua a crescer de forma sustentada ano após ano.

o fim de 35 anos de atividade, a empresa fundada por Luís Pombeiro olha para os momentos de crise como mais um desafio num percurso longo que se tem revelado estável. Especialista em soluções técnicas de embalagens, a Sitecna divide a atividade entre a termoformação e a injeção de plástico, métodos que permitem desenvolver negócio em áreas como a indústria alimentar, *packaging*, componentes para automóveis ou peças técnicas. “Ultrapassámos vários momentos de crise, nomeadamente entre 2009 e 2011, mas conseguimos sempre crescer”, destaca o responsável.

O último percalço foi a guerra na Ucrânia, que veio agravar o custo das matérias-primas com “variações entre 30% a 80%” e que nem sempre foi possível refletir no preço de venda. “Vimos as margens quase que esmagadas neste período”, explica, embora refira que o mercado tem vindo a estabilizar nos últimos meses. Um

CUSTO DAS MATÉRIAS-PRIMAS AUMENTOU ENTRE 30% A 80% COM O CONFLITO ARMADO NA UCRÂNIA, QUE PRESSIONOU AS MARGENS DESTA PME LÍDER. AINDA ASSIM, A SITECNA CONTINUOU A CRESCER

dos principais fatores para manter a solidez e dar continuidade ao crescimento foi o controlo do preço da energia, por via da contratualização do custo a médio prazo com o fornecedor. “Essa rubrica, que para nós é muito importante, está controlada até 2026”, assegura. Apesar das dificuldades trazidas pelo conflito na Europa, Luís Pombeiro acredita que melhores tempos virão e que “o mercado saberá reagir”, gerando novas oportunidades.

Para lá do rigor financeiro, o investimento permanente em tecnologia é uma das prioridades na gestão desta PME Líder. Em curso está a expansão e a mudança para as novas instalações, que vão permitir “triplicar o espaço industrial” para reduzir custos com o aluguer de armazéns. O objetivo é manter o crescimento do volume de negócios, que, segundo dados reunidos pela Iberinform, cresceu em mais de 13% em 2021. A produção é, quase na totalidade, destinada ao mercado nacional. “Indiretamente, estamos a falar talvez de 80% de exportação, porque fornecemos clientes que levam produto para o mercado externo”, explica o fundador.

Desafio da sustentabilidade

Luís Pombeiro lamenta que o plástico tenha sido eleito inimigo público número um quando, considera, “é, talvez, um dos materiais mais amigos do ambiente” pela possibilidade de reaproveitamento que oferece. O empresário culpa as “decisões tomadas em gabinetes” e critica a substituição de embalagens de plástico por outras de papel com plástico integrado, que “são lixo e não dá para reciclar”. “O plástico é uma matéria imprescindível, vamos ter de continuar a viver com ela. Mas temos de nos adaptar às novas exigências”, reconhece. No que diz respeito à responsabilidade da Sitecna, o gestor garante que trabalha com as melhores práticas definidas e que assim irá continuar a agir.

A inteligência artificial

As empresas, todas elas, terão de fazer um esforço redobrado para acompanhar os novos tempos. O investimento adequado nestas tecnologias e saberes é absolutamente fundamental.



Armindo Monteiro
Presidente da CIP – Confederação
Empresarial de Portugal

Arrisco escrever aqui que evolução constante e mudança rápida são palavras que nos habituámos a ouvir associadas à economia e nem sempre pelo lado positivo. No entanto, a evolução acelerada nos últimos 30 anos fundou a globalização e elevou os níveis de riqueza no mundo inteiro. A pobreza-extrema baixou de 42% para menos de 10% em quatro décadas, o que sendo ainda um valor demasiado alto, representa um salto qualitativo extraordinário para a humanidade. No entanto, a desigualdade nas sociedades ocidentais agravou-se no mesmo período.

Porque escrevo sobre este assunto neste espaço dedicado às PME? Porque depois de o mundo se ter tornado plano e verdadeiramente global - apesar da lenta 'desglobalização' em curso -, depois de ter ficado claro para todos que a digitalização da economia - aliás, a digitalização de parte considerável das nossas vidas - não tem volta atrás, com vantagem para muitos e desvantagens para alguns; agora, começam a tornar-se evidentes os primeiros choques provocados pela Inteligência Artificial (IA).

Como sempre, as opiniões dividem-se, até porque ninguém sabe ao certo os efeitos concretos que a IA terá. Mas existem pelo menos dois pontos em que existe alguma unanimidade: a evolução da IA será fulgurante e vai trazer benefícios ao mundo do trabalho, mas também enormes desafios para as empresas e para as pessoas. Como pano de fundo deste salto, aliás, desta revolução em

**“A EVOLUÇÃO
TECNOLÓGICA
PERMITIU SEMPRE
AVANÇOS QUE
MELHORARAM
CLARAMENTE AS
NOSSAS VIDAS,
MAS TAMBÉM
PROVOCARAM A
DESATUALIZAÇÃO DE
MUITAS EMPRESAS,
PROFISSÕES E
PRODUTOS”**

curso, estarão os Estados e as políticas públicas que terão forçosamente de encontrar o melhor enquadramento legal para que este processo seja o mais virtuoso possível e dele possam resultar benefícios para todos.

É importante lembrar que a evolução tecnológica permitiu sempre avanços que melhoraram claramente as nossas vidas, mas que também provocaram a desatualização de muitas empresas, profissões e produtos. Os jornais em papel - que felizmente ainda existem

- são um exemplo disto mesmo. A grande diferença com o que está a acontecer hoje é que este processo inexorável atingirá categorias profissionais ainda mais qualificadas e, neste sentido, um maior número de atividades e de empresas. Falar em disrupção é, provavelmente, um eufemismo para a apreensão generalizada que a entrada da IA está a provocar. Esta apreensão é partilhada por empresários e trabalhadores.

Vamos todos ter de aprender e mudar. As empresas, todas elas, terão de fazer um esforço redobrado para acompanhar os novos tempos. O investimento adequado nestas tecnologias e saberes é absolutamente fundamental. Neste sentido, os mecanismos públicos são vitais para assegurar que este processo possa acontecer da melhor forma possível, sem perdermos mercado para os nossos concorrentes internacionais. Isto é especialmente importante para as PME e na área industrial, onde os investimentos são, em regra, muito exigentes.

Como referi há pouco, o Estado tem ainda o papel de regulamentar - regulamentar sem pesar, e sem exagerar -, encontrando, em todo o momento, a forma mais equilibrada de concretizar esta transição. Finalmente, as pessoas terão de fazer a sua parte: mostrar abertura e vontade de aprender. Vamos viver tempos empolgantes, sim, mas que vão exigir o melhor de todos nós - o medo que sentimos é um sinal de inteligência... humana. Usemo-lo para definir melhor o nosso futuro comum.

NOME	VOLUME DE NEGÓCIOS 2021	VARIÇÃO VOL. NEG. 2020/2021 (%)	RESULTADOS LÍQUIDOS 2021	VAB 2021	TAXA EXPORT. 2021 (%)	Nº EMPREG. 2021	WEBSITE
1 100 METROS - SOLUÇÕES DE EMBALAGEM, UNIPESSOAL LDA	10956721 €	28,22%	1065177 €	2834534 €	3,41%	68	www.100metros.pt
2 3DC- INTELLIGENT NATURE, LDA	3394189 €	30,23%	524048 €	1416955 €	52,73%	39	www.3dcork.com
3 4ALLFEET, UNIPESSOAL LDA	2404436 €	11,37%	202352 €	1001106 €	93,78%	44	www.neskrtd.com
4 4X4 - MULTITRABALHOS DE CONSTRUÇÃO CIVIL, UNIPESSOAL, LDA.	4182189 €	1,26%	566236 €	2553909 €	0,72%	69	www.4x4multitrabalhos.com
5 A CIMENTEIRA DO LOURO, S.A.	22116191 €	17,97%	1805767 €	6451770 €	44,60%	145	www.aclweb.pt/pt
6 A ELECTRICA, LDA.	1418452 €	-43,37%	197885 €	847571 €	13,97%	31	www.alectrica.pt
7 A INDUSTRIAL FARENSE, LDA.	4384113 €	69,98%	137355 €	677837 €	98,29%	10	
8 A METALÚRGICA- BAKETWARE PRODUCTION S.A.	5870587 €	-9,87%	750937 €	3276026 €	95,57%	132	www.ametalurgica.pt
9 A SALOINHA - PRODUTOS ALIMENTARES, LDA	5303961 €	25,90%	164932 €	1181739 €	1,01%	53	www.asaloinha.pt
10 A SMEFA - SOCIEDADE METALÚRGICA DE ESTRUTURAS EM FERRO E ALUMÍNIO LDA	4038626 €	-7,45%	657722 €	2017166 €	0,94%	41	www.asmeffa.pt
11 A TREMOCEIRA ESTRELA DA PIEDADE, LDA	3032740 €	7,07%	104494 €	589429 €	18,10%	21	www.tremoceira.com
12 A. AZEVEDO, LDA.	1761643 €	41,01%	151317 €	696036 €	10,39%	18	
13 A. BARBOSA & FILHOS, LDA	1515334 €	-14,58%	177838 €	697509 €	4,45%	22	www.abarbosafilhos.pt
14 A. BRITO - MOBILIÁRIO S.A.	4488781 €	-4,28%	508449 €	1912773 €	74,08%	69	www.aabrito.com
15 A. DIAS - CONSTRUÇÕES EM AÇO INOX, LDA.	1071168 €	11,36%	199257 €	447807 €	51,66%	9	
16 A. FERREIRA - SOCIEDADE DE TEXTEIS, LDA.	10172636 €	90,41%	472426 €	1272086 €	32,33%	31	www.a-ferreira.pt
17 A. H. S. NEVES - CORTIÇAS, LDA	5952121 €	9,45%	1008044 €	2032060 €		28	
18 A. J. GONÇALVES, S.A	6373951 €	23,37%	639982 €	3865284 €	69,74%	191	www.ajgoncalves.pt
19 A. M. J. MONTEIRO II - PRODUTOS E EQUIPAMENTOS PARA INDÚSTRIA, LDA	1309651 €	-0,63%	9643 €	297175 €	0,02%	15	
20 A. MARTINS FERNANDES, LDA.	1201992 €	37,47%	80464 €	697943 €	0,04%	24	
21 A. MOREIRA & FILHOS S.A.	3952232 €	24,84%	649008 €	1667366 €	21,62%	44	www.stilomobiliario.pt
22 A. R. CASANOVA E FILHOS LDA	1370980 €	2,97%	191383 €	610291 €		22	
23 A. R. DIAS - CORTIÇAS, S.A.	932651 €	7,08%	128322 €	767577 €	88,49%	18	
24 A. S. PINTO - CRIAÇÕES METÁLICAS, LDA.	1573711 €	17,73%	182159 €	959457 €	0,00%	38	
25 A.F. AZEVEDOS, FERRAMENTAS, LDA.	4887671 €	-2,19%	264371 €	2177911 €	8,39%	60	www.afezevedos.pt
26 A.F. VILAS BOAS MALHAS E BORDADOS, LDA	1328693 €	38,69%	74030 €	948374 €	2,08%	45	www.vilasboas.com
27 A.J. ANTUNES, LDA.	2729358 €	34,05%	453746 €	1071694 €	0,03%	14	
28 A.J. COSTA (IRMÃOS), LDA	3287534 €	-12,76%	182394 €	1721654 €	58,62%	45	www.ajcostairmaos.com
29 A.M. - INDÚSTRIA COLCHÕES, LDA	1299197 €	25,95%	103916 €	295728 €	44,94%	11	www.artemola.com.pt
30 A.M. DE ALMEIDA E SILVA & FILHO, LDA.	4540309 €	9,33%	382507 €	1362538 €	20,91%	44	www.sibina.com
31 A.M.CUNHA & IRMÃO, LDA	1088475 €	2,92%	100255 €	1016229 €		77	
32 A.S.A. - PEDREIRAS, LDA	2089570 €	30,63%	406618 €	987978 €		14	
33 A.S.D. - SOLUÇÕES DE BANHO, S.A.	6936778 €	13,78%	1080377 €	4040299 €	2,81%	65	www.asd.pt
34 A.S.METAIS- FABRICO E LACAGEM, LDA.	6077552 €	38,36%	395795 €	1594380 €	7,76%	53	www.asmetais.pt
35 A.T.B. - ACABAMENTOS TÊXTEIS DE BARCELOS LDA	19610892 €	21,63%	1627245 €	6300805 €	18,48%	159	www.atb.pt
36 A2BRIOS - PRODUÇÃO E COMÉRCIO DE SOLUÇÕES QUÍMICAS, LDA	5570930 €	-2,83%	894182 €	1604521 €	3,63%	27	www.brios.pt
37 A2CS - MALHAS, LDA.	1788158 €	13,29%	14185 €	665432 €	83,85%	38	
38 AAC - TEXTEIS, S.A.	34266224 €	53,83%	3379650 €	5926607 €	96,40%	52	www.aactextiles.com
39 ABEL LUIS MOREIRA DE SOUSA, LDA	3472902 €	20,41%	102840 €	372119 €	0,36%	15	
40 ABEL PEREIRA GONÇALVES, LDA	2873270 €	60,91%	210244 €	948744 €	47,07%	21	www.apgcoberturas.com
41 ABILHETEX - INDÚSTRIA TÊXTIL, LDA.	5511848 €	80,19%	525729 €	1156905 €	0,00%	19	www.abilhhetex.pt
42 ABILIO P. CARNEIRO & FILHOS, S.A.	9841422 €	21,15%	743188 €	2546511 €	94,72%	56	www.apcarneiro.pt
43 ABILIO SAMPAIO GUIMARÃES UNIPESSOAL, LDA	1702663 €	20,96%	43399 €	792202 €		42	
44 ABRESSA - ABRASIVOS DE PORTUGAL, LDA	1741568 €	15,53%	37498 €	618972 €	28,75%	15	www.abressa.com
45 ACD PRINT, S.A	1809024 €	24,20%	82955 €	742699 €	0,94%	24	www.acdprint.pt
46 ACERPLAS - TUBOS E PERFIS TÉCNICOS, LDA.	1898648 €	16,23%	219120 €	446910 €	6,58%	9	www.acerplas.pt
47 AÇOMOLA - INDÚSTRIA DE MOLAS DE AÇO, LDA.	2860687 €	28,64%	136434 €	998255 €	6,65%	27	www.acomola.pt
48 AÇORAVES - PRODUÇÃO, COMERCIALIZAÇÃO E ABATE DE AVES S.A.	3110903 €	13,79%	79497 €	745572 €		36	www.acoraves.pt
49 ACOSGRAF - FÁBRICA DE MÁQUINAS GRÁFICAS, LDA.	2687803 €	3,53%	511142 €	1282257 €	55,56%	28	www.acosgraf.com
50 ACPA - GABINETE DE PROJECTOS E AUTOMAÇÃO, LDA.	3609020 €	-6,10%	439459 €	931712 €	24,24%	11	www.acpa.pt
51 ACTIONELECTRIC, LDA	2191445 €	12,61%	239539 €	567517 €		16	www.actionelectric.pt
52 ADA FIOS, S.A.	11300506 €	2,97%	1610326 €	3263858 €	47,35%	95	www.adafios.pt
53 ADALMA - INDÚSTRIA DE CARNES, LDA	4110854 €	-14,39%	276308 €	953186 €	1,56%	33	www.adalma.pt
54 ADÃO FERREIRA BARBOSA & FILHOS, LDA	1353152 €	119,47%	99162 €	370367 €	70,60%	12	
55 ADILEVEL - TÊXTEIS, LDA	4266804 €	25,29%	168393 €	682912 €	17,16%	31	
56 ADLA - ALUMINIUM EXTRUSION, S.A.	24138022 €	47,63%	2645160 €	5218451 €	37,62%	40	www.adla-aluminium.pt
57 ADOLMAR - FÁBRICA DE CALÇADO, LDA.	1843578 €	24,78%	89448 €	814371 €	65,96%	46	www.laifshoes.com
58 AEROHÉLICE - SOCIEDADE DE MANUTENÇÃO E REVISÃO GERAL DE HÉLICES, LDA	2971081 €	-21,87%	426803 €	1445188 €	66,95%	29	www.aerohelice.com
59 AES - ADVANCED ENGINEERING SOLUTIONS, MOLDES, LDA.	3605264 €	-32,69%	422113 €	1213352 €	99,99%	23	www.aesmolds.com
60 AFINOMAQ - SOC. TÉCNICA DE MANUTENÇÃO DE MÁQUINAS E EQUIPAMENTOS,	7826296 €	13,62%	548096 €	2632795 €	2,16%	46	www.afinomaq.pt
61 AFIPRE - FERRAMENTAS DE CORTE, LDA	1293084 €	23,00%	36702 €	728947 €	1,35%	21	www.afipre.pt
62 AFONSO O. COSTA - FÁBRICA DE MÁQUINAS AGRÍCOLAS E FLORESTAIS, LDA.	2888339 €	-9,61%	289867 €	1268727 €	1,78%	33	www.costa.pt
63 AFRICA STONE - ROCHAS ORNAMENTAIS, LDA.	1297743 €	-0,97%	29237 €	406605 €	0,36%	14	
64 AFTERNOON BENEFITS GESTÃO DE RESÍDUOS LDA	3033566 €	148,95%	224232 €	519382 €		8	
65 AGGRARIA LAGAR, LDA	20017356 €	-10,96%	3490644 €	5271923 €	61,49%	15	
66 AGIR - PRODUÇÕES GRÁFICAS, UNIPESSOAL LDA	1390144 €	19,30%	44452 €	695675 €		24	www.agir.com.pt
67 AGM - SOCIEDADE DE RECUPERAÇÃO DE PLÁSTICOS, LDA.	2785072 €	24,84%	265169 €	852988 €	3,08%	17	
68 AGOFEL - INDÚSTRIA DE CONFECÇÕES, LDA.	1219385 €	8,22%	43812 €	323273 €	34,05%	18	
69 AGOSTINHO DA COSTA RIBEIRO & FILHOS, LDA.	1457579 €	29,16%	150262 €	880274 €		32	
70 AGRI MENDES- AGRICULTURA E COMÉRCIO, LDA.	3513691 €	41,67%	106510 €	1015297 €	29,51%	26	
71 AGRIPÓVOA DE SANTARÉM, LIMITADA	2234190 €	14,59%	133766 €	426848 €	0,31%	10	
72 AGRISERVIR, LDA	1496018 €	15,97%	28686 €	838746 €		27	
73 AGRORAMOA, LDA	2006234 €	19,62%	80444 €	683808 €	5,15%	27	www.agro-ramoa.com
74 AGROSPORT - PRODUTOS, EQUIPAMENTOS E TECNICA AGRÁRIA, LDA	2485825 €	21,29%	153836 €	615827 €	16,88%	15	www.agrospport.pt
75 AGROTÉCNICA - FLY IN EARTH, LDA	3502087 €	41,40%	814287 €	1904163 €	23,34%	36	
76 ÁGUA SÃO SILVESTRE - INDÚSTRIA DE BEBIDAS E PRODUTOS ALIMENTARES, S.A	1813595 €		181618 €	697894 €		21	www.aguaosilvestre.pt
77 AGUARELA DO MUNDO - ÁGUAS DE NASCENTE, S.A.	18431773 €	-1,06%	1273682 €	6002249 €	3,04%	87	www.aguasmartinho.com
78 ÁGUAS DAS CALDAS DE PENACOVA, S.A.	20976678 €	4,32%	2294715 €	6733465 €	2,67%	80	www.caldasdepencova.pt
79 AGUIMÓVEIS - MÓVEIS E ELECTRODOMÉSTICOS, LDA.	1994984 €	83,93%	246705 €	1107656 €		28	www.aguimoveis.pt
80 AGUINOX - FABRICO E COMÉRCIO DE PRODUTOS INOX LDA	1422508 €	27,08%	315341 €	722297 €	67,22%	15	www.aguinox.com
81 AHENRIQUES - ELASTOMERS, S.A.	6983713 €	2,50%	129788 €	2539725 €	42,75%	128	www.ahenriques.pt
82 AIGAING CONCEPT, UNIPESSOAL LDA	1707219 €	10,52%	649771 €	1090755 €	99,99%	13	
83 AIRFREE - PRODUTOS ELECTRÓNICOS, S.A.	3018378 €	-62,50%	59131 €	774699 €	87,42%	15	www.airfree.pt
84 AIROLUMINIOS, LDA	1279310 €	4,47%	15458 €	298939 €	7,89%	13	
85 AKA - MOLDES DE INJEÇÃO E TERMOPLÁSTICO, LDA.	1742482 €	5,94%	12938 €	672323 €	18,79%	23	www.akamolds.com
86 AL-TEI - FÁBRICA DE CALÇADO, LDA.	3012180 €	12,72%	46967 €	1182234 €	93,08%	59	
87 ALABAMA - INDÚSTRIA DE CALÇADO, S.A	3835711 €	-14,76%	118903 €	881441 €	71,44%	61	www.alabamasa.pt
88 ALAÇO - REVESTIMENTOS METÁLICOS, S.A	22329420 €	58,43%	2099751 €	4184762 €	3,84%	53	www.alaco.pt
89 ALBANO LEITE DA SILVA, LDA.	5950752 €	19,94%	398782 €	1431614 €	29,71%	44	www.albanoleitesilva.pt
90 ALBERTO DIAS BARBOSA, LDA.	6505516 €	28,65%	993915 €	2540265 €	91,91%	84	www.mab.pt

	NOME	VOLUME DE NEGÓCIOS 2021	VARIACÃO VOL. NEG. 2020/2021 (%)	RESULTADOS LÍQUIDOS 2021	VAB 2021	TAXA EXPORT. 2021 (%)	Nº EMPREG. 2021	WEBSITE
91	ALBERTO SÁ, LDA.	1 871 189 €	32,83%	25 960 €	517 614 €	0,16%	27	
92	ALBINO MIRANDA, LDA	1 469 413 €	-6,15%	56 438 €	718 424 €	40,84%	34	www.albinomiranda.pt
93	ALBINOX - CONSTRUÇÕES METÁLICAS, LDA	1 257 017 €	-8,09%	98 156 €	546 638 €		14	www.albinox.com
94	ALBOR-INDÚSTRIA DE BORDADOS LDA	3 348 424 €	52,56%	697 439 €	1 185 240 €	96,94%	15	
95	ALCINO & CIA - FÁBRICA DE EQUIPAMENTOS PARA PINTURA, LDA	1 895 863 €	22,28%	23 603 €	489 786 €		24	
96	ALCINO & MANUEL, LDA.	3 470 537 €	11,13%	369 980 €	1 286 902 €	0,89%	23	www.alcinoemmanuel.pai.pt
97	ALEMPACK - COMÉRCIO DE CONSUMÍVEIS PARA A INDÚSTRIA ALIMENTAR,LDA.	4 060 021 €	23,14%	416 382 €	1 288 399 €	17,41%	29	
98	ALENMOT - METALÚRGICA, S.A.	13 412 615 €	39,98%	72 874 €	6 366 815 €	92,20%	134	www.alenmot.com
99	ALEXANDRINO PAIS LEITÃO, LDA	12 327 297 €	10,09%	692 770 €	2 635 655 €	11,09%	48	www.apleitao.com
100	ALFA - CALÇADOS, LDA.	2 503 472 €	29,71%	67 430 €	928 213 €	70,32%	44	www.alfacalçados.pt
101	ALFA SUL - ALUMÍNIOS DO SUL, S.A.	4 735 009 €	44,59%	359 776 €	1 280 729 €	1,54%	29	www.grupososaes.eu
102	ALFATUBO - EMPRESA DE PLÁSTICOS TÉCNICOS, LDA.	14 712 381 €	15,13%	1 360 815 €	3 291 857 €	17,93%	63	www.alfatubo.pt
103	ALFERMAR - INDÚSTRIA DE ALUMÍNIOS, LDA.	1 283 927 €	28,75%	223 611 €	561 339 €	19,20%	10	www.alfermar.com
104	ALFREDO DA SILVA BARBOSA, LDA.	9 386 325 €	16,06%	243 842 €	1 163 437 €	2,44%	45	www.realsabor.pt
105	ALFREDO MARTINS CARNEIRO, LDA.	1 719 560 €	32,32%	57 530 €	675 333 €		31	
106	ALFREDO SOUSA FERNANDES, SUCESSORES, LDA.	2 497 303 €	61,09%	130 173 €	408 207 €	4,43%	14	
107	ALIMAVE - ALIMENTAÇÃO PARA AVES S.A.	27 213 075 €	4,88%	1 145 212 €	2 158 415 €		17	www.alimave.pt
108	ALITAL - CADEIRAS DE ESCRITÓRIO, S.A.	5 523 875 €	10,16%	206 933 €	837 225 €	4,07%	38	www.alital.pt
109	ALMA & VALOR - LDA	8 377 109 €	5,69%	578 575 €	2 113 539 €	63,38%	48	www.iswari.pt
110	ALMEIDA & GOMES - METALOMECÂNICA, LDA	1 734 337 €	84,78%	241 109 €	849 281 €	39,81%	24	www.sagws.pt
111	ALMEIDA & PERES, LDA.	1 596 152 €	-2,22%	104 888 €	441 001 €	7,88%	13	www.alper.pt
112	ALMEIDA & SILVA, LDA.	1 311 020 €	22,11%	46 452 €	497 647 €	99,59%	25	
113	ALMEIDA & SILVAS LDA	2 997 681 €	12,65%	199 302 €	1 628 424 €	20,72%	45	www.alsil.pt
114	ALMEIDA, CUNHA & CHAVES, LDA.	7 370 340 €	19,22%	1 144 452 €	2 531 826 €	0,49%	41	www.acclda.pt
115	ALNIA - INDÚSTRIA DE LEITE E DERIVADOS, LDA	3 303 056 €		104 233 €	395 537 €	34,73%	8	
116	ALLOT, LDA	10 752 388 €	89,54%	1 293 348 €	3 643 449 €	25,78%	112	we-alloft.com
117	ALPI - ADOLFO ALVES DE PINHO, LDA	2 779 451 €	14,29%	178 436 €	798 464 €	27,69%	25	www.alpi.pt
118	ALTINO OLIVEIRA & IRMÃO, LDA.	1 217 854 €	3,24%	107 333 €	525 267 €	19,22%	28	www.altinooliveirairmao.pt
119	ALTO - PERFIS PULTRUDIDOS, LDA.	1 207 647 €	8,00%	46 865 €	514 436 €	1,00%	19	www.alto.pt
120	ALTRONIX - SISTEMAS ELECTRÓNICOS, LDA.	5 264 040 €	8,64%	603 884 €	2 092 723 €	5,92%	51	www.altronix.pt
121	ALU-M - ALUMÍNIOS E PVC, LDA.	2 173 542 €	18,11%	100 875 €	603 488 €	44,19%	23	www.alu-m.net
122	ALUALPHA - FABRICO E COMERCIALIZAÇÃO DE FERRAGENS S.A.	13 332 290 €	36,11%	950 537 €	4 579 802 €	47,68%	103	www.alualpha.pt
123	ALUAVE - INDÚSTRIA DE ALUMÍNIOS DO AVE, LDA	1 303 152 €	7,77%	48 536 €	364 196 €		10	www.aluave.pt
124	ALUXPRESSO - ESTRUTURAS EM ALUMÍNIO E PVC, LDA	1 100 418 €	23,71%	63 783 €	278 736 €	15,81%	9	www.aluxpresso.com
125	ALULIDER - INDÚSTRIA E COMÉRCIO DE ALUMÍNIO LDA	2 460 094 €	28,43%	437 934 €	760 215 €		10	
126	ALUMAIS-INDÚSTRIA E COMERCIALIZAÇÃO DE ESTRUTURAS METÁLICAS, UNIP.LDA	2 168 673 €	31,82%	135 416 €	585 303 €	0,11%	19	www.alumais.pt
127	ALUMIMARANTE - SOCIEDADE DE ALUMÍNIO E PVC DO NORTE LDA	1 251 386 €	19,88%	34 017 €	235 943 €		11	www.alumimaranante.pt
128	ALUMINEIVA - FABRICAÇÃO E INSTALAÇÃO DE ESTRUTURAS METÁLICAS, LDA	1 693 411 €	15,57%	36 585 €	535 606 €	47,99%	25	www.alumineiva.com
129	ALUMINIBEIRA - INDÚSTRIA DE ALUMÍNIOS, LDA.	1 054 422 €	6,27%	87 684 €	434 425 €	16,87%	15	www.aluminibeira.pt
130	ALUMÍNIOS IBÉRICA, LDA	14 015 309 €	24,91%	4 247 718 €	2 891 066 €	3,85%	71	www.aluminiosiberica.pai.pt
131	ALUMÍNIOS NELUGO, LDA	1 436 402 €	63,71%	40 043 €	258 113 €	7,23%	10	www.aluminiosnelugo.pt
132	ALUMÍNIOS OLIVEIRA, LDA.	1 118 971 €	35,38%	36 043 €	267 221 €	44,43%	10	
133	ALUMIPIMENTA - SERRALHARIA DE ALUMÍNIOS, UNIPessoal, LDA	1 532 609 €	42,62%	88 738 €	270 198 €		10	www.alumipimenta.com
134	ALUMIVALE - CONSTRUÇÕES EM ALUMÍNIO, LDA	3 062 076 €	51,68%	278 520 €	762 162 €	0,05%	23	www.alumivale.pt
135	ALUQUAL, LDA	1 353 096 €	25,38%	214 107 €	530 172 €	31,56%	13	
136	ALUVEDRAS-ALUMÍNIOS, LDA.	1 815 169 €	23,39%	42 437 €	638 042 €		20	www.aluvedras.pt
137	ALVES & CAETANO, LDA.	1 249 842 €	48,30%	32 013 €	360 298 €	7,01%	13	
138	ALVES & CERQUEIRA - SERRALHARIA, LDA	1 261 623 €	28,79%	36 836 €	329 740 €	3,27%	12	www.alvescerqueira.pt
139	ALVES & FILHOS - SERRAÇÃO MADEIRAS, LDA	3 848 307 €	28,48%	773 478 €	1 855 750 €	0,03%	22	
140	ALZIRA & MOREIRA, LDA	1 691 069 €	29,27%	216 782 €	769 455 €	88,48%	37	
141	AM - ALFREDO MARQUES, S.A.	2 714 877 €	25,40%	75 201 €	1 191 997 €	95,95%	33	www.amlocks.pt
142	AMÂNCIO & FILHOS, LDA	1 086 553 €		26 939 €	333 565 €	83,23%	14	www.amancio.pt
143	AMBIBERICA, LDA	1 850 387 €	93,46%	291 188 €	685 964 €	36,69%	15	
144	AMBICARE INDUSTRIAL, LDA	2 049 625 €	55,96%	35 632 €	847 322 €		22	
145	AMBIENTI D'INTERNI, UNIPessoal, LDA.	4 703 661 €	-1,25%	394 318 €	1 314 950 €	0,01%	28	
146	AMBIEXPRESS - GESTÃO DE RESÍDUOS, LDA	1 455 605 €	14,10%	318 857 €	759 449 €		14	
147	AMBIPOMBAL - RECOLHA DE RESÍDUOS INDUSTRIAIS, S.A.	13 092 842 €	15,16%	1 216 120 €	2 718 976 €	0,03%	39	www.ambipombal.pt
148	AMBITREVO - SOLUÇÕES AGRÍCOLAS E AMBIENTAIS, LDA	6 459 724 €	17,52%	1 385 401 €	2 475 857 €		18	www.ambitrevo.pt
149	AMCA - CARPINTARIA, LDA	1 027 554 €	12,23%	12 309 €	409 863 €		20	
150	AMERICO DE JESUS & VIEGAS, LDA.	1 178 850 €	7,69%	64 814 €	505 047 €		16	
151	AMÉRICO DE SOUSA & FILHOS, S.A.	16 962 335 €	30,82%	1 335 778 €	4 246 463 €	20,40%	102	www.ascork.com
152	AMÉRICO DUARTE PAIXÃO, LDA	2 159 599 €	11,07%	100 298 €	882 855 €	6,46%	40	www.adplda.com
153	AMF, LDA	16 826 465 €	9,03%	1 280 583 €	4 646 216 €	75,92%	144	www.amfshoes.com
154	AMI - TECNOLOGIAS PARA TRANSPORTES, S.A.	1 548 823 €	32,54%	120 057 €	1 156 466 €	38,99%	33	www.ami.pt
155	AMMA 1981 - TÊXTIL, S.A.	2 221 919 €	8,61%	58 733 €	2 204 356 €	0,14%	166	www.amma.pt
156	AMOB - MÁQUINAS E FERRAMENTAS, S.A.	17 193 921 €	18,67%	1 393 181 €	8 785 827 €	83,61%	158	www.amobgroup.com
157	AMOP, LDA.	7 054 616 €	31,82%	272 865 €	1 505 504 €	9,36%	45	www.amop.pt
158	AMORINS & SILVA, LDA.	2 555 778 €	41,93%	106 444 €	877 652 €		33	
159	ANACORKS - UNIPessoal, LDA	2 983 583 €	25,86%	384 461 €	1 076 169 €	96,15%	20	www.anacorks.com
160	ANCAL PLÁSTICOS, S.A	7 894 072 €	-7,19%	1 873 537 €	4 384 667 €	14,87%	74	www.ancalplasticos.com
161	ANCARMOVEL, LDA.	1 843 283 €	30,53%	202 078 €	890 226 €	88,20%	46	
162	ANDRADE & FILHOS, LDA	1 259 236 €	4,82%	21 760 €	624 422 €		30	www.andrafil.pt
163	ANDRÉ ESTIMA, UNIPessoal LDA	2 828 588 €	35,78%	151 321 €	724 136 €	0,21%	20	
164	ANEVE - INDÚSTRIA METALÚRGICA, LDA.	1 311 055 €	28,71%	289 077 €	617 712 €	98,31%	12	
165	ANGLOTEX - CONFECÇÕES, LDA.	15 574 108 €	80,86%	730 426 €	2 366 512 €	99,95%	61	www.anglotex.pt
166	ANJOS & LOURENÇO - MODAS E CONFECÇÕES, S.A.	7 796 316 €	112,44%	225 770 €	1 726 846 €	62,67%	67	www.anjoslourenco.pt/pt
167	ANONIMANYA, S.A.	1 836 861 €	30,07%	235 462 €	1 043 080 €	95,38%	40	www.anonimanya.com
168	ANTÁRTICA - EMPRESA PRODUTORA DE CALÇADOS, S.A.	8 214 902 €	-11,13%	74 485 €	1 896 205 €	81,63%	107	www.antartica.com.pt
169	ANTERO MARTINS DOS SANTOS, LDA.	5 078 285 €	29,65%	642 127 €	1 600 329 €		32	www.anterosantos.pt
170	ANTOBETÃO - BETÃO PRONTO, S.A.	35 372 623 €	3,61%	2 312 126 €	6 251 907 €		104	www.grupoverdasca.com
171	ANTONINO DIAS FERNANDES, LDA	2 839 467 €	24,89%	39 242 €	1 157 766 €	22,05%	45	www.adf.pt
172	ANTONIO & AMADEU, LDA.	3 118 141 €	35,73%	79 144 €	310 824 €	74,25%	12	
173	ANTÓNIO & CARLA-INDÚSTRIA DE CONFECÇÕES, LDA.	1 297 555 €	5,27%	26 496 €	968 319 €	10,04%	72	
174	ANTÓNIO ALBERTINO BARBOSA, UNIPessoal LDA	2 144 689 €	159,09%	316 525 €	881 798 €	43,71%	31	barimoveis.com
175	ANTÓNIO ALMEIDA BERNARDES & FILHOS, LDA.	1 340 186 €	-32,02%	361 127 €	936 476 €		19	www.aabernardes.pt
176	ANTÓNIO ANASTÁCIO & FILHOS, LDA.	3 092 985 €	29,10%	254 387 €	855 637 €	3,64%	39	
177	ANTÓNIO AUGUSTO CORREIA LDA	14 993 665 €	12,02%	775 564 €	4 215 478 €	51,32%	151	www.ancor.pt
178	ANTÓNIO CONSTANTINO SANTOS,LDA	1 117 957 €	13,85%	40 793 €	423 090 €	99,96%	14	
179	ANTÓNIO CUNHA LEITE LDA	8 120 458 €	17,60%	480 764 €	3 467 767 €	18,96%	116	www.acfmoldes.com
180	ANTÓNIO DE ALMEIDA, LDA.	2 189 818 €	16,70%	84 677 €	848 264 €	12,39%	21	www.cartonagemalmeida.com

NOME	VOLUME DE NEGÓCIOS 2021	VARIACÃO VOL. NEG. 2020/2021 (%)	RESULTADOS LÍQUIDOS 2021	VAB 2021	TAXA EXPORT. 2021 (%)	Nº EMPREG. 2021	WEBSITE
181 ANTONIO FERREIRA RITO & FILHOS, LDA.	1.458.357 €	9,75%	135.441 €	936.710 €	56,52%	33	www.rito.pt
182 ANTÓNIO FRANCISCO FERREIRA DE BRITO, LDA.	1.460.497 €	14,63%	107.261 €	495.749 €	16,11%	27	
183 ANTÓNIO GOMES DA COSTA & CIA., LDA.	1.972.208 €	10,46%	189.137 €	908.126 €	0,44%	36	www.agc-lda.com
184 ANTONIO GUIMARÃES - INDUSTRIA DE MARMORES, LDA	1.007.308 €	21,60%	136.940 €	393.360 €	1,91%	14	
185 ANTÓNIO LOPES & FILHO, LDA.	4.093.545 €	9,70%	560.795 €	1.111.653 €	53,07%	31	
186 ANTÓNIO LUÍS & FILHOS, LDA	1.198.954 €	52,03%	109.74 €	352.714 €	99,86%	20	
187 ANTÓNIO MARQUES RODRIGUES, S.A.	8.212.477 €	21,19%	565.134 €	1.739.583 €	7,81%	44	www.amrsa.pt
188 ANTÓNIO PEREIRA - FÁBRICA DE TECIDOS DE SEDA E ALGODÃO UNIPessoal, LDA	4.463.030 €	41,42%	148.737 €	1.279.788 €	88,89%	44	www.apertex.pt
189 ANTONIO PEREIRA & COSTA, LDA	1.954.412 €	12,82%	46.617 €	556.186 €	96,58%	35	www.calcadozezinho.pt
190 ANTÓNIO ROSA - CERÂMICAS, LDA.	2.679.749 €	23,33%	286.912 €	1.918.716 €	71,05%	84	www.antoniorosa.pt
191 ANTÓNIO, FILIPE & ELISABETE, LDA.	5.091.472 €	26,88%	47.251 €	1.166.683 €	0,89%	64	www.pavilhoesmoreira.com
192 ANTUNOS & PIORLA, LDA.	2.616.496 €	8,50%	147.112 €	903.725 €	0,93%	37	www.antunes-piorla.pt
193 ANYWIND - ENERGIAS RENOVÁVEIS, LDA	8.553.137 €	3,66%	814.285 €	5.955.090 €	95,23%	125	www.anywind.com
194 AOL - MOBILIÁRIO, LDA	2.127.335 €	166,98%	639.605 €	1.264.783 €	98,65%	12	
195 APC - INSTRUMENTOS MUSICAIS, LDA.	1.690.650 €	23,45%	151.842 €	1.027.652 €	78,12%	46	www.apc-instruments.com
196 APRENDER & MELHORAR UNIPessoal LDA	1.249.083 €	38,37%	147.129 €	500.662 €	86,89%	21	www.celeris-boots.com
197 APTS - FABRICAÇÃO E MONTAGEM ESTRUTURAS METÁLICAS, LDA	4.956.076 €	71,63%	151.661 €	1.534.594 €	28,45%	48	www.wapts.pt
198 AQUAQUIMICA, LDA.	2.011.789 €	14,67%	168.662 €	617.606 €	2,28%	14	www.aquaquimica.pt
199 AQUATLANTIS - PRODUTOS PARA ANIMAIS DOMÉSTICOS, S.A	12.487.762 €	-7,72%	-120.042 €	4.626.601 €	95,36%	190	www.aquatantis.com/aquatantis_pt
200 AQUECINOX, LIMITADA	5.988.701 €	18,29%	377.174 €	2.031.461 €	3,29%	64	www.aquecinox.pt
201 AQUITEX - ACABAMENTOS QUIMICOS TÊXTEIS S.A	13.576.723 €	18,53%	2.540.212 €	3.665.301 €	22,12%	35	www.aquitect.pt
202 ARALAB - EQUIPAMENTOS DE LABORATÓRIO E ELECTROMECÂNICA GERAL LDA	14.108.868 €	51,33%	1.923.682 €	5.791.067 €	83,21%	81	www.aralab.pt
203 ARAMAGUE - FÁBRICA DE ARTIGOS DE ARAME, S.A.	2.270.967 €	18,91%	73.042 €	1.199.877 €	0,73%	46	www.aramague.com
204 ARANGO - ESTRUTURAS, MOLDES E MONTAGEM LDA (ZONA FRANCA DA MADEIRA)	16.334.080 €	62,21%	933.113 €	1.662.396 €		48	www.arango.pt
205 ARAÚJO & MESQUITA, LDA	1.840.959 €	20,47%	183.703 €	751.553 €	2,04%	15	www.arajojomesquita.pt
206 ARAÚJO, IRMÃOS, LDA.	4.647.391 €	19,77%	368.614 €	1.706.515 €	84,80%	72	www.arajojirmaos.pt
207 ARC - INDÚSTRIA DE MOBILIÁRIO, S.A.	3.281.633 €	12,00%	43.899 €	1.444.822 €	68,60%	76	www.arc.pt
208 ARCABOA - INDUSTRIA DE FRIO, S.A.	6.858.262 €	20,64%	1.022.782 €	2.167.642 €	89,34%	42	www.arcaboia.com
209 ARCAST, S.A.	2.573.428 €	79,81%	236.028 €	504.495 €	0,53%	17	
210 ARCMILMÉTRICA, SOCIEDADE UNIPessoal, LDA	1.617.179 €	52,87%	19.721 €	447.983 €	1,31%	26	www.arcmilmetrica.com
211 ARESTALFER, S.A.	11.921.550 €	37,56%	668.574 €	4.254.681 €	46,72%	117	www.arestalfer.com
212 ARFIT - CLIMATIZAÇÃO, S.A.	7.151.032 €	11,02%	132.833 €	1.799.561 €	17,92%	55	www.feicomp.pt
213 ARLINDO GOMES - SOCIEDADE UNIPessoal, LDA	1.035.462 €	19,44%	101.996 €	571.997 €	68,84%	25	
214 ARMACO - COMÉRCIO DE TÊXTEIS, LDA.	4.308.970 €	5,10%	44.515 €	420.608 €	44,18%	12	www.armaco.pt
215 ARMANDA SALGUEIRINHO & FILHOS, LDA.	1.419.690 €	5,83%	12.492 €	192.388 €		9	
216 ARMANDO AUGUSTO SILVA, LDA.	1.229.318 €	5,17%	98.431 €	604.525 €	33,10%	13	www.asilva-lda.com
217 ARMANDO FERREIRA & FILHOS, LDA.	1.158.381 €	-14,22%	172.331 €	391.573 €	18,57%	8	www.armandoferreira.pt
218 ARMÉNIO FREITAS CAMÕES, LDA	2.723.445 €	8,34%	248.740 €	1.126.075 €	0,23%	37	www.afcamoes.com
219 ARMINDO SOUSA, LDA	1.325.723 €	26,44%	175.579 €	637.333 €	1,58%	17	
220 ARMINALÚRGICA, LDA	1.116.119 €	47,44%	37.102 €	268.299 €	0,87%	9	
221 ARNOMETIL - DECAPAGEM E METALIZAÇÃO DE ARNOSO, LDA.	1.908.858 €	3,52%	197.808 €	966.120 €		32	www.arnometil.com
222 ARQUITETOLDOS - SOCIEDADE COMERCIAL E INDUSTRIAL PROTECÇÃO SOLAR, LDA	2.079.514 €	-0,92%	346.426 €	778.839 €		23	www.arquitetodos.com.pt
223 ARTAME - INDUSTRIA METALURGICA, S.A	5.109.824 €	33,70%	526.468 €	2.048.214 €	64,23%	72	www.artame.pt
224 ARTEBEL - ARTEFACTOS DE BETÃO, S.A	13.299.165 €	17,70%	2.470.658 €	4.827.370 €	0,25%	41	www.artebel.pt
225 ARTEFITA - INDÚSTRIA DE PASSAMANARIAS, LDA	9.023.202 €	30,67%	1.228.016 €	3.921.141 €	89,36%	113	www.artefita.pt
226 ARTESANALPESCA-ORGANIZAÇÃO DE PRODUTORES DE PESCA, CRL							www.artesanalpesca.pt
227 ARTEVASI, S.A.	29.394.633 €	54,85%	3.667.958 €	6.855.507 €	85,44%	89	www.artevasi.com
228 ARTICAMENTOS, LDA.	1.308.847 €	30,93%	12.724 €	499.749 €	33,74%	20	www.articamentos.pt
229 ARTINOX - FÁBRICA METALURGICA, S.A.	2.714.813 €	12,64%	355.627 €	1.477.155 €	70,44%	51	www.artinox.pt
230 ARTINVOGUE, S.A.	1.948.462 €	11,98%	268.364 €	1.063.421 €	12,15%	32	www.artinvogue.pt
231 ARTUR CAMPOS, LDA	1.594.265 €	18,91%	73.724 €	613.906 €	0,99%	32	www.arturcampos.com
232 ASAMOBILIARIO, LDA	1.525.094 €	58,56%	259.639 €	650.474 €	84,52%	16	www.asamobiliario.pt
233 ASCENSUL - MONTAGEM, ASSISTÊNCIA E REPARAÇÕES DE ELEVADORES, LDA	3.653.888 €	12,01%	532.880 €	1.863.171 €		41	www.ascensul.pt
234 ASG - CONSTRUÇÕES & GRANITOS, LDA	6.574.715 €	18,18%	602.931 €	2.247.560 €	0,48%	59	www.asgconstrucoes.pt
235 ASM TAPS, S.A.	3.447.310 €	7,87%	685.689 €	1.671.369 €	27,81%	33	www.asmtorres.com
236 ASV-STUBBE PORTUGUESA, COMPONENTES PARA CALÇADO, UNIPessoal LDA	3.032.497 €	29,73%	236.084 €	1.374.018 €	81,06%	52	www.portugueseshoes.com
237 ATELIER DO DOCE, LDA	3.152.086 €	21,24%	236.806 €	1.258.608 €	6,35%	51	www.atelierdodoce.com
238 ATENA-AUTOMAÇÃO INDUSTRIAL LDA	4.120.290 €	-14,35%	143.277 €	2.297.332 €	26,54%	67	www.atena-ai.pt
239 ATLANTA - COMPONENTES PARA CALÇADO, LDA.	7.108.299 €	11,96%	1.169.866 €	3.967.443 €	30,28%	88	www.atlantasteps.com
240 ATLANTIC ISLANDS ELECTRICITY (MADEIRA) - P. TRANSP. DIST.ENERGIA, S.A.	27.428.584 €	30,91%	4.311.752 €	6.725.882 €		22	www.aiemadeira.com
241 ATLANTICA - INDÚSTRIA DE PORCELANAS, LDA.	1.102.680 €	14,15%	12.193 €	252.578 €	98,22%	17	
242 AUCAMA - COMPLEXO AGRO-INDUSTRIAL VALPACENSE, UNIPessoal LDA	2.258.845 €	52,32%	1.130.510 €	1.630.694 €	73,65%	20	
243 AUGUSTO GONÇALVES MOREIRA & IRMÃO, S.A	9.480.501 €	15,11%	274.352 €	3.212.787 €	42,13%	122	www.agm.pt
244 AUGUSTO MOREIRA, LDA	4.230.555 €	-13,23%	480.066 €	1.988.045 €	6,29%	52	www.ayeme.com
245 AUTOCONCEPTUS - PROJECTOS DE ENGENHARIA, LDA	3.424.413 €	17,46%	409.404 €	2.055.298 €	11,80%	37	slm-group.eu/pt
246 AUTOMAIR IBÉRICA - APLICAÇÕES INDUSTRIAIS, LDA.	1.693.994 €	11,67%	9.685 €	382.023 €	0,35%	12	www.automair.com
247 AUTOMATIZADORA - TRANSFORMAÇÃO DE METAIS, S.A.	4.868.150 €	33,40%	342.636 €	2.155.683 €	68,20%	64	www.atz.pt
248 AVEDOL - EXPOSITORES, ESTANTARIA E ARTIGOS EM ARAME LDA	4.840.790 €	18,12%	913.321 €	1.797.198 €	6,46%	45	www.avedol.pt
249 AVEL - ELECTRÓNICA, LDA.	3.622.578 €	10,60%	685.769 €	1.373.374 €	39,95%	23	www.avel.eu
250 AVELANA, FÁBRICA DE MALHAS, S.A.	11.457.710 €	54,38%	1.075.959 €	2.062.680 €	4,13%	46	www.avelana.pt
251 AVENAL PETFOOD, S.A.	26.392.989 €	10,53%	203.798 €	2.970.896 €	12,75%	47	www.avenal.pt
252 AVI-PERDIGÃO - SOCIEDADE AGROPECUÁRIA, LDA	7.391.543 €	12,92%	412.682 €	1.092.455 €		42	
253 AVIÁGRO - EQUIPAMENTOS E SERVIÇOS AGRO-PECUÁRIOS, S.A.	3.464.779 €	7,54%	264.377 €	953.675 €	65,44%	23	www.aviagro.pt
254 AVIÁRIO DO PINHEIRO S.A.	12.133.510 €	1,91%	724.596 €	2.704.313 €	0,62%	121	
255 AZEITONA HOME, CATERING, LDA.	1.051.542 €	16,65%	108.486 €	407.434 €		17	www.azeitona.pt
256 AZEMAD, LDA	3.668.507 €	29,57%	249.813 €	1.664.133 €	74,20%	56	www.azemad.com
257 AZEVEDOS - INDUSTRIA, MAQUINAS E EQUIPAMENTOS INDUSTRIAIS, S.A	5.872.908 €	38,54%	935.142 €	2.854.783 €	31,46%	52	www.azevedosindustria.com
258 BACHMANN & SOUSA, LDA	1.592.906 €	16,99%	30.024 €	980.327 €	61,96%	37	www.bachmann-sousa.pt
259 BAHIA - JOIAS DE AUTOR, LDA	1.358.105 €	17,51%	137.170 €	422.165 €	4,68%	9	www.mariajoaobahia.pt
260 BAIRRIMOLDES - FÁBRICA DE MOLDES, CUNHOS E CORTANTES, LDA.	2.808.152 €	4,41%	291.005 €	1.612.332 €	41,79%	36	www.bairrimoldes.com
261 BAKERMIX - FABRICO E COMERCIALIZAÇÃO PRODUTOS ALIMENTARES, LDA.	4.950.037 €	25,42%	225.111 €	594.599 €		19	
262 BALANÇAS MARQUES DE JOSÉ PIMENTA MARQUES, LDA.	8.327.738 €	19,36%	391.686 €	2.541.382 €	65,45%	84	www.balancasmarques.pt
263 BALFLEX PORTUGAL - COMPONENTES HIDRÁULICOS E INDUSTRIAIS S.A.	22.102.577 €	37,49%	2.290.133 €	3.762.369 €	96,66%	36	www.balflex.com
264 BALLET ROSA - CONFECCÕES, LDA	2.016.325 €	44,61%	66.981 €	777.502 €	95,05%	37	www.balletrosa.com
265 BALTOR STEEL - METALMECÂNICA, LDA	7.978.147 €	104,00%	793.159 €	4.876.342 €	66,71%	113	www.baltorsteel.com
266 BAPTISTA E SOARES, S.A.	12.447.880 €	33,73%	1.521.195 €	4.112.115 €	23,73%	118	www.baptistasoares.pt
267 BARATA GARCIA, S.A.	16.194.089 €	-21,62%	525.615 €	3.517.807 €	81,72%	139	www.baratagarcia.com
268 BARBAL - PESAGEM ELECTRONICA, LDA.	1.765.959 €	24,98%	57.271 €	502.987 €	68,53%	22	www.barbal.net
269 BARBOSA ESTEVES & GONÇALVES, LDA.	2.209.568 €	51,03%	658.636 €	1.708.467 €		52	www.estampariabeg.com
270 BARCELA - CERAMICS FOR LIFE, LDA	2.451.807 €	106,83%	567.081 €	1.572.069 €	99,31%	47	

NOME	VOLUME DE NEGÓCIOS 2021	VARIACÃO VOL. NEG. 2020/2021 (%)	RESULTADOS LÍQUIDOS 2021	VAB 2021	TAXA EXPORT. 2021 (%)	Nº EMPREG. 2021	WEBSITE	
271	BARCEL BORDADOS - GABINETE TÉCNICO DE FILMES E BORDADOS, LDA	2 138 209 €	31,61%	144 939 €	1 239 938 €	48,58%	48	www.barcelbordados.com
272	BARCELTRICOT, UNIPessoal LDA.	2 933 379 €	56,55%	410 838 €	1 093 333 €		41	
273	BARNARTRADE - MATERIAS PLÁSTICAS, S.A.	6 329 058 €	88,67%	593 380 €	1 747 991 €	3,14%	24	www.barnartrade.pt
274	BARRAFERROS, LDA	3 511 246 €	64,70%	270 273 €	782 593 €	1,67%	11	www.barraferros.com
275	BARREIRINHAS - ARTEFACTOS EM CIMENTO, LDA.	2 196 916 €	4,54%	253 096 €	868 379 €	65,87%	22	www.barreirinhas.pt
276	BASRIO - METALOMECÂNICA E EQUIPAMENTOS RODOVIÁRIOS, S.A	2 613 795 €	29,58%	188 109 €	675 366 €	3,95%	19	www.basrio.netpt.com
277	BATALHATEMPRA, LDA	2 183 556 €	19,88%	251 213 €	1 243 182 €	0,97%	16	www.batalhatempra.pt
278	BEATO & FILHOS, LDA.	1 423 720 €	12,12%	28 403 €	441 354 €	67,85%	18	
279	BEGOLUX ILUMINAÇÃO, UNIPessoal LDA	1 534 138 €	11,61%	196 002 €	650 045 €	9,46%	15	www.begolux.com
280	BEIRAGEL - PRODUTOS ALIMENTARES CONGELADOS, S.A	15 700 404 €	1,54%	110 643 €	2 374 888 €	6,76%	76	www.beiragel.pt
281	BEIRALACTE - LACTICÍNIOS ARTESANAIS DA BEIRA BAIXA, LDA.	2 592 136 €	24,02%	255 427 €	893 419 €	6,05%	31	www.beiralacte.pt
282	BEIRAMINHO BETÃO, LDA.	2 864 589 €	16,82%	309 938 €	765 115 €	0,07%	17	
283	BEIRANOVA - INDÚSTRIA DE CONGELADOS, S.A.	9 775 404 €	10,62%	157 738 €	1 229 280 €	44,75%	54	www.beiranova.pt
284	BELAFIBRA - ARTIGOS EM FIBRA DE VIDRO, LDA.	1 751 225 €	36,12%	121 677 €	894 172 €	0,01%	40	
285	BELFAMA - EMPRESA TÊXTIL, LDA	6 665 052 €	44,77%	528 247 €	2 390 089 €	75,26%	106	www.belfama.com
286	BELGRANI, LDA	6 597 116 €	45,78%	261 642 €	2 107 614 €	75,13%	64	www.belgrani.com
287	BELISOTEX - CONFECÇÕES, S.A.	34 299 514 €	65,61%	1 912 530 €	4 303 916 €	99,90%	144	www.belisotex.pt
288	BELO INOX, S.A.	4 070 621 €	62,86%	588 193 €	2 221 432 €	48,63%	64	www.beloinox.pt
289	BEMORPORCE - FÁBRICA DE PORCELANAS, S.A.	1 449 784 €	40,63%	142 168 €	1 019 781 €	81,04%	31	www.bemorporce.pt
290	BENOLI - CONFECÇÕES, LDA	14 216 384 €	-5,63%	105 896 €	2 426 139 €	96,78%	154	www.benoli.pt
291	BENTOS - INDÚSTRIA DE MARMORES, LDA	2 807 383 €	16,41%	1 023 633 €	2 020 661 €	75,47%	16	
292	BERMA DISPLAYS - INTERNACIONAL, LDA	4 299 192 €	29,17%	267 308 €	1 576 812 €	15,16%	50	
293	BESTGRAF ETIQUETAS, LDA.	1 023 776 €	29,01%	21 886 €	242 982 €	0,42%	8	
294	BESTGIFTS, LDA	5 444 025 €	36,59%	102 842 €	868 974 €	9,96%	32	www.brinde-companhia.pt
295	BETAFIEL - ARTEFACTOS DE BETÃO DE PENAFIEL, S.A.	4 602 024 €	37,85%	976 730 €	2 205 970 €		31	www.betafiel.pt
296	BETINATEXTEIS LAR - IMPORTAÇÃO E EXPORTAÇÃO, LDA	3 497 783 €	-1,41%	660 497 €	2 001 101 €	2,92%	56	
297	BETOPAR - INDÚSTRIAS E PARTICIPAÇÕES, S.A.	8 614 602 €	24,15%	708 917 €	1 591 187 €		11	
298	BFS - BUSES FAST SOLUTIONS, LDA	2 434 008 €	-2,18%	173 853 €	1 151 339 €		44	
299	BGR - GESTÃO DE RESÍDUOS, LDA	16 601 122 €	93,54%	820 018 €	2 664 841 €	15,79%	44	
300	BH PORTUGUESA - SISTEMAS DE CAIXILHARIAS PARA ARQUITETURA, LDA	1 807 795 €	22,26%	79 404 €	503 668 €	7,10%	17	www.bhportuguesa.pt
301	BHIA - EQUIPAMENTOS METÁLICOS, S.A.	1 356 559 €	-0,75%	185 943 €	443 977 €	3,04%	10	www.bhia.pt
302	BIELCO - EQUIPAMENTOS PARA VEICULOS INDUSTRIAIS, LDA	2 399 639 €	40,74%	234 671 €	962 711 €	13,28%	26	www.bielco.pt
303	BIGBRAND - PUBLICIDADE, LDA.	2 325 708 €	4,45%	157 886 €	1 041 844 €	1,17%	34	www.bigbrand.pt
304	BILION - MÁQUINAS, FERRAMENTAS E PLÁSTICOS, UNIPessoal LDA.	4 041 957 €	55,76%	679 939 €	1 454 998 €		33	www.bilion.pt
305	BILREIROS & BILREIRO DA SILVA, LDA.	2 063 910 €	11,04%	215 709 €	760 109 €		23	
306	BINDOPOR, INDUSTRIA E COMÉRCIO INTERNACIONAL, LDA.	1 603 339 €	34,92%	64 018 €	720 608 €		25	www.bindopor.pt
307	BIOAÇOS BIOCUMBUSTÍVEIS ENERGIAS ALTERNATIVAS, LDA	1 462 192 €	42,15%	135 698 €	504 052 €		23	
308	BIOADVANCE - THE NEXT GENERATION, LDA	19 444 220 €	74,22%	3 104 801 €	6 165 884 €	14,00%	28	www.bioadvance.pt
309	BIOGOMA - SOCIEDADE DE RECICLAGEM DE PNEUS LDA	3 579 836 €	27,18%	292 814 €	1 776 836 €	8,94%	34	
310	BIOSOG, S.A.	2 718 553 €	11,76%	156 858 €	768 654 €		22	www.biosog.pt
311	BIOVIA - ENGENHARIA E GESTÃO AMBIENTAL, S.A.	6 138 498 €	11,40%	926 074 €	1 755 175 €	56,81%	14	www.biovia.pt
312	BISARO - SALSICHARIA TRADICIONAL, LDA.	2 669 863 €	-1,86%	165 950 €	538 733 €		14	www.bisaro.pt
313	BISELARTE - SOCIEDADE DE VIDROS, S.A.	5 636 740 €	12,52%	449 056 €	1 966 161 €	59,70%	64	www.biselarte.com
314	BISELVIDRO - TRANSFORMAÇÃO E COMÉRCIO DE VIDRO, LIMITADA	1 261 561 €	10,16%	58 286 €	577 490 €	0,04%	22	www.biselvidro.pt
315	BIZÁLIA - SOCIEDADE TRANSFORMADORA DE VIDRO, LDA	3 013 220 €	6,61%	178 484 €	874 385 €	0,36%	26	www.bizalia.pt
316	BLOCOZÉRE - FÁBRICA DE BLOCOS DE CIMENTO, LDA.	1 978 517 €	18,28%	117 220 €	491 474 €	23,54%	21	www.pavicer.com
317	BLUEMED UNIPessoal LDA	6 642 093 €	34,92%	335 187 €	1 024 174 €	0,04%	9	www.bluedmed.pt
318	BLUTEX - INDÚSTRIA DE CONFECÇÕES, LDA.	3 094 752 €	39,24%	51 381 €	473 838 €	95,54%	9	www.blutex.pt
319	BOBINARMI - REBOBINAGENS DE ARMIL, LDA	1 314 607 €	10,56%	97 025 €	419 814 €	0,36%	18	
320	BOCKEMUEHL, LDA.	1 448 212 €	52,06%	283 793 €	789 302 €	91,52%	17	www.multibeton.com.pt
321	BOFITEL - INDÚSTRIA DE BOTÕES, LDA	1 152 588 €	27,40%	224 242 €	591 122 €	0,85%	15	www.bofitel.pt
322	BOLSEIRA - EMBALAGENS, S.A.	9 119 683 €	14,81%	1 174 529 €	2 900 416 €	78,00%	59	www.abolseira.com
323	BONGADO - SOCIEDADE PRODUTORA DE RAÇÕES, S.A.	7 707 647 €	0,82%	488 551 €	1 500 491 €		38	www.bongado.com
324	BORDADOS JOAQUIM OLIVEIRA & OLIVEIRA, LDA.	6 941 148 €	61,98%	1 099 036 €	3 347 308 €	0,09%	91	www.bordadosoliveira.com
325	BORDANPE, INDÚSTRIA DE BORDADOS, UNIPessoal LDA	1 113 957 €	50,70%	32 247 €	426 000 €	1,06%	22	
326	BORLIZZ SERVIÇOS DE METALOMECÂNICA, LDA	5 551 468 €	78,16%	702 306 €	4 639 953 €	99,90%	194	www.borlizz.pt
327	BOTH WOOD, S.A.	2 991 952 €	-32,68%	104 621 €	1 515 351 €		61	
328	BRACURVA, LDA.	1 529 704 €	37,78%	307 598 €	923 701 €	25,31%	23	
329	BRAGA & FERNANDES, LDA.	1 245 968 €	10,32%	135 983 €	443 611 €		11	
330	BRAMIAL - CAIXILHARIA EM ALUMÍNIO E PVC, LDA.	2 006 009 €	13,66%	93 331 €	813 688 €	73,65%	22	www.bramial.pt
331	BRAMOLDE, LDA.	8 269 130 €	17,60%	975 801 €	2 765 018 €	5,19%	61	www.bramolde.pt
332	BRAMP - METAIS E POLÍMEROS DE BRAGA, LDA	10 854 927 €	-7,19%	512 457 €	3 680 477 €	24,09%	57	www.bramp.com
333	BRANDÃO & SOARES, LDA.	3 618 384 €	15,71%	399 074 €	1 428 855 €	85,51%	57	
334	BRATÉCNICA - RECLAMOS LUMINOSOS, LDA.	1 524 262 €	15,00%	49 049 €	524 853 €		26	www.braticnica.com
335	BRETOS TÊXTIL-INDÚSTRIA TÊXTIL, LDA	1 511 039 €	-27,53%	320 829 €	1 295 403 €	66,61%	48	www.jevaso.com
336	BRIGHT BLUE - LDA	1 424 961 €		316 620 €	612 353 €	75,11%	7	www.brightblue.com.pt
337	BRISANORTE - PASTELARIAS, LDA.	1 578 312 €	-7,35%	44 597 €	914 607 €		57	
338	BRITADEIRA DA QUINTA DO XISTO, LDA.	1 020 478 €	20,34%	451 439 €	757 814 €		8	www.britadeiraquintadoxisto.pt
339	BRITALFLOR-EXPLORAÇÃO DE PEDREIRAS, LDA.	1 751 053 €	31,47%	100 865 €	628 218 €		18	www.briticalflor.com
340	BRITAMINHO - GRANITOS & BRITAS DO MINHO, LDA	2 809 406 €	8,25%	92 002 €	1 108 975 €	18,22%	48	www.britaminho.com
341	BRITFIL - FÁBRICA NACIONAL DE BOMBAS, S.A.	2 482 223 €	12,55%	132 668 €	961 722 €	36,46%	35	www.britetil.com
342	BRITO & MIRANDA, S.A	12 285 179 €	50,52%	698 852 €	2 267 497 €	3,32%	43	www.britoemiranda.com
343	BRITOFLEX - INDÚSTRIA DE COLCHÕES, LDA.	2 282 245 €	16,49%	157 236 €	589 205 €	0,26%	22	www.britoflex.com
344	BRIVEL - BRITAS E BETÕES DE VILA REAL, S.A.	3 720 119 €	12,56%	377 462 €	1 345 116 €	0,06%	38	www.brivel.pt
345	BRUMA EUROPA, LDA	14 813 324 €	24,89%	2 501 624 €	5 815 384 €	25,92%	112	www.bruma.pt
346	BRUMATEX - INDÚSTRIA TEXTIL, LDA	1 119 298 €	54,90%	78 361 €	537 700 €		20	
347	BRUNEX - CONFECÇÕES, LDA.	1 148 285 €	-7,97%	14 783 €	768 159 €	86,09%	57	
348	BS CORTIÇAS, UNIPessoal, LDA	5 016 085 €	5,33%	423 182 €	1 086 159 €	67,27%	14	
349	BSA - BANCO DE SANGUE ANIMAL, LDA	2 142 821 €	53,85%	474 067 €	834 629 €	68,46%	23	www.bsanimal.com
350	BTERMEC, LDA	1 051 540 €	58,17%	29 834 €	291 284 €		9	
351	BUCELBRITAS - INDÚSTRIA DE BRITAS DE BUCÉLAS, LDA.	2 684 362 €	-2,50%	331 131 €	1 484 683 €		23	www.bucelbritas.pt
352	C.ADEGAS - INDÚSTRIA DE PLÁSTICOS, LDA.	2 597 445 €	72,75%	26 824 €	902 111 €	47,02%	18	www.pca-plasticos.com
353	CABENA - CABINAS DE BENAVENTE, LDA	3 102 099 €	4,41%	227 971 €	1 509 911 €	6,05%	47	www.cabena.pt
354	CABLOTEC, CABLAGENS E SISTEMAS, LDA	1 351 980 €		159 615 €	796 623 €	35,76%	23	www.cablotec.com
355	CABONOR - CABOS DE MADEIRA PARA FERRAMENTAS, LDA.	7 157 566 €	22,07%	945 688 €	2 598 963 €	92,75%	56	www.cabonor.com
356	CÁCIO - INDÚSTRIA DE MOBILIÁRIO, S.A.	7 106 556 €	27,06%	150 364 €	2 109 114 €	98,25%	88	www.moveiscacio.com
357	CADEINOR - MOBILIÁRIO DE ESCRITÓRIO INTEGRADO, LDA	3 919 771 €	9,37%	307 115 €	1 318 137 €	24,12%	42	www.cadeinor.com
358	CADILHE & SANTOS, LDA.	3 343 480 €	14,55%	103 228 €	1 316 092 €	75,18%	61	www.cadilhe-santos.pt
359	CAFIR - FÁBRICA DE PEÚGAS, LDA.	1 163 307 €	35,33%	15 517 €	197 897 €	86,75%	12	cafi.pai.pt
360	CAIFAI - MALHAS E CONFECÇÕES, LDA.	16 843 044 €	61,41%	2 096 515 €	4 886 053 €	99,64%	110	www.caifai.pt

NOME	VOLUME DE NEGÓCIOS 2021	VARIACÃO VOL. NEG. 2020/2021 (%)	RESULTADOS LÍQUIDOS 2021	VAB 2021	TAXA EXPORT. 2021 (%)	Nº EMPREG. 2021	WEBSITE
361 CAIXIFER - SERRALHARIA CIVIL E ALUMINIOS, LDA.	1.615.465 €	31,70%	60.151 €	393.928 €	7,90%	13	www.caixifer.com
362 CAIXIGUIAS - CAIXILHARIA DE ALUMINIO E SERRALHARIA CIVIL LDA	1.204.293 €	24,19%	106.720 €	420.486 €		12	
363 CAIXILHARIAS MANUEL COSTA, UNIPessoal LDA	1.310.467 €	28,83%	184.225 €	514.141 €	64,04%	15	www.caixilhariasmc.pt
364 CAIXILHÉVORA LDA	1.362.295 €	-0,96%	99.233 €	470.575 €		21	
365 CAIXILOUR - CAIXILHARIAS, LDA	4.064.602 €	18,73%	221.567 €	1.381.210 €	5,67%	60	www.janelaseportas.com
366 CALBRITA - SOCIEDADE DE BRITAS, S.A.	8.378.909 €	0,11%	2.947.462 €	5.139.746 €		41	www.calbrita.pt
367 CALÇADO ALBANO PEREIRA, LDA	9.079.380 €	8,79%	634.220 €	2.703.605 €	99,03%	101	www.albanopereira.com
368 CALÇADO DELFI, LDA.	2.350.439 €	-7,40%	90.114 €	693.615 €	100,00%	25	
369 CALÇADO FEGO-FLA DE ANTÓNIO FERNANDO MAGALHÃES SOARES, LDA	6.377.451 €	70,71%	845.356 €	2.119.960 €	85,70%	63	
370 CALÇADO GEMEOS, LDA	3.069.247 €	10,72%	84.902 €	893.127 €	62,22%	41	
371 CALÇADO SAMBA, S.A.	21.411.990 €	72,72%	321.618 €	2.851.932 €	99,12%	132	www.samba-sa.com
372 CALÇADOS TULIPA NEGRA, S.A.	3.131.029 €	-22,33%	122.550 €	1.316.440 €	94,62%	73	www.tulipanegrashoes.com
373 CALÉIRAETERNA, S.A.	11.869.959 €	44,18%	942.359 €	2.356.112 €	53,60%	29	www.caleiraeterna.pt
374 CALHEIROS EMBALAGENS, S.A.	19.123.002 €	26,83%	1.878.091 €	6.999.784 €	13,49%	130	www.calheiros.pt
375 CALIBRAFUTA - EQUIPAMENTOS HORTOFRUTÍCOLAS, LDA	6.635.244 €	44,75%	893.773 €	2.378.612 €	12,57%	44	www.calibrafruta.pt
376 CALSUAVE - INDÚSTRIA DE CALÇADO, LDA	6.905.702 €	-11,51%	277.215 €	4.403.135 €	96,21%	192	
377 CAMARC S.A.	6.477.518 €	21,55%	409.135 €	2.966.170 €	40,29%	115	www.camarc.pt
378 CAMORSIL - TÊXTEIS E CONFECÇÕES, LDA.	4.040.920 €	-2,37%	84.800 €	1.548.799 €	93,02%	69	www.camorsil.pt
379 CAMPOS & FILHOS, S.A.	4.990.450 €	1,32%	275.054 €	2.028.996 €	91,68%	80	www.ducampus.pt
380 CAMPOS & RESENDE, LDA.	3.342.026 €	89,08%	147.457 €	1.280.717 €	6,92%	45	
381 CAMPOS MÓVEL, S.A.	4.345.451 €	23,67%	134.439 €	1.346.022 €	83,59%	72	www.cadeiras.net
382 CAMPOS SILVA S.A.	4.424.111 €	15,32%	981.579 €	1.869.757 €		33	
383 CANDELAR - CANDEIROS E DECORAÇÕES PARA O LAR, LDA	2.090.931 €	24,68%	274.229 €	1.158.295 €	28,65%	24	www.candelar.pt
384 CANDIGRÉS - CERÂMICA DE GRÉS DA CANDIEIRA, LDA	2.229.495 €	32,61%	392.845 €	1.079.633 €	24,27%	25	www.candigres.com
385 CANEL - FABRICA DE CARTÃO CANELADO, LDA	1.418.673 €	27,72%	77.823 €	329.794 €	0,04%	11	
386 CAPA - ENGENHARIA E CONSTRUÇÕES METALOMECÂNICAS, S.A.	16.206.493 €	23,31%	3.306.677 €	5.921.285 €	26,07%	75	www.capa.pt
387 CAPSULAS DO NORTE - INDÚSTRIAS METÁLICAS, LDA.	5.858.876 €	3,25%	644.341 €	2.961.925 €	46,89%	66	www.capsulsnorte.pt
388 CARADONNA, LDA	22.170.177 €	30,50%	2.848.491 €	9.208.197 €	96,66%	170	www.caradonna.pt
389 CARBENINOX - INDÚSTRIAS METALÚRGICAS, LDA.	3.178.615 €	32,40%	273.270 €	1.091.557 €	92,45%	21	www.carbeninox.pt
390 CARDOSO & ARANTES, LDA.	4.177.494 €	16,11%	75.237 €	941.608 €		58	www.cardosoearantes.pt
391 CARDOSO & TEIXEIRA, LDA	1.376.490 €	39,94%	287.703 €	621.205 €		13	
392 CARFI - FÁBRICA DE PLÁSTICOS E MOLDES, S.A.	12.036.911 €	-25,25%	2.428.641 €	5.439.132 €	83,85%	125	www.carfi.pt
393 CARIB - CARPINTARIA RIBEIRO, LDA.	2.746.604 €	0,81%	340.820 €	1.030.424 €	27,78%	43	www.carib.pt
394 CARISMA DE LIBERDADE, S.A.	2.929.573 €	14,03%	418.183 €	1.354.141 €		48	
395 CARLOM - TÊXTEIS, S.A.	17.553.723 €	3,48%	1.078.908 €	3.341.422 €	35,02%	68	www.carlom.com
396 CARLOS ALBERTO & FILHOS, S.A.	8.403.856 €	26,95%	1.830.620 €	4.742.919 €	32,09%	98	www.dubral.com
397 CARLOS ALBERTO CORREIA DA SILVA, LDA.	9.988.145 €	89,78%	645.681 €	1.533.402 €	1,03%	25	
398 CARLOS ALBERTO RIBEIRO SILVA, LDA	1.950.148 €	-10,66%	125.473 €	692.649 €	55,64%	22	www.carlossilva.pt
399 CARLOS BRITO - UNIPessoal, LDA	1.125.056 €	61,21%	268.253 €	608.925 €	17,53%	16	www.brinox.pt
400 CARLOS COZINHEIRO - CONSTRUÇÕES METÁLICAS, LDA	5.525.261 €	20,39%	320.911 €	1.612.678 €	7,91%	40	
401 CARLOS GONÇALVES & FILHAS, LDA.	1.565.940 €	39,24%	84.650 €	505.235 €	2,87%	16	www.plastembala.com
402 CARLOS M. ROSA, UNIPessoal LDA	1.290.948 €	11,65%	128.770 €	626.604 €	52,69%	13	
403 CARLOS OLIVEIRA CASEIRO-MANUTENÇÃO DE FONTES LUMINOSAS, UNIPessoal LDA	1.787.436 €	55,15%	241.010 €	792.698 €		20	
404 CARLOS SILVINO MOREIRA BARBOSA, LDA	1.761.776 €	55,24%	40.732 €	479.352 €	79,89%	30	
405 CARLOS SOUSA - INDÚSTRIA, LDA	4.494.275 €	22,23%	551.520 €	1.884.016 €	32,90%	62	www.carlossousa.pt
406 CARLOS V. REBELO, LDA.	4.867.517 €	57,46%	563.798 €	2.378.086 €	15,40%	55	www.cvrlda.com
407 CARMONTI - INDÚSTRIA DE CARNES DO MONTUJO S.A.	67.318.662 €	-3,60%	6.280.372 €	13.190.109 €	3,05%	208	www.carmonti.pt
408 CARNES CARNEIRO - FRANCISCO ALVES CARNEIRO & FILHOS, LDA	3.870.482 €	-17,00%	154.801 €	570.235 €	1,69%	28	
409 CARNES LANDEIRO, S.A.	29.239.708 €	-0,03%	580.079 €	3.921.112 €	12,44%	138	www.carneslandeiro.pt
410 CARNES RUI OLIVEIRA, UNIPessoal LDA	14.123.029 €	16,44%	301.220 €	1.024.868 €	2,47%	23	
411 CARPINTARIA AIRES, LDA	1.915.059 €	8,95%	111.605 €	897.759 €	10,30%	43	www.carpintariaaires.com
412 CARPINTARIA CENTRAL DA BENEDEITA, LDA.	3.381.449 €	8,64%	363.256 €	1.959.304 €		66	
413 CARPINTARIA DA LAVANDEIRA LDA	4.476.016 €	24,31%	515.941 €	1.483.994 €	2,23%	44	www.carpintariadalavandeira.pt
414 CARPINTARIA JOÃO M. LUCAS & FILHOS LDA	1.796.744 €	14,73%	105.002 €	752.256 €		28	
415 CARPINTARIA MIGUEL BATISTA, LDA	1.332.821 €	-27,12%	160.925 €	707.862 €	2,82%	21	www.carpintariabatista.pt
416 CARPINTARIA PINTO & PINTOS, LDA.	1.282.728 €	30,81%	130.712 €	502.973 €	36,99%	22	www.carpintariapintos.com
417 CARPINTARIA ROCHA, LDA.	2.622.371 €	29,64%	199.792 €	1.371.968 €	54,12%	56	www.rochacarpintaria.com
418 CARPINTARIA-IRMÃOS PINTO DA SILVA LDA	3.838.159 €	12,05%	233.272 €	1.385.247 €	1,71%	46	www.cips.pt
419 CARROÇARIAS ARMANDO, LDA.	1.601.257 €	24,46%	37.644 €	453.149 €		19	www.carrocariasarmando.com
420 CARROÇARIAS MAIA, LIMITADA	1.483.684 €	-14,75%	49.406 €	643.551 €	0,23%	30	www.carrocariasmaia.pt
421 CARTOCER - FÁBRICA DE CAIXAS DE CARTÃO DAS LEZIRIAS, LDA.	5.546.190 €	28,49%	293.155 €	1.168.297 €	0,57%	28	www.cartocer.pt
422 CARTONAGEM ALVES, LDA.	1.709.751 €	46,57%	196.246 €	449.915 €		12	
423 CARTONAGEM CARDOSO, S.A.	6.678.930 €	14,89%	1.385.386 €	2.972.700 €	2,68%	55	www.cartcardoso.pt
424 CARTONAGEM S. BRÁS, LDA	2.606.090 €	47,17%	35.496 €	355.664 €	2,05%	17	www.cartonagembras.pt
425 CARTONAGEM SÃO TIAGO, S.A.	19.232.908 €	25,81%	1.113.718 €	5.200.585 €	7,22%	136	www.cst.pt
426 CARTONAGEM TRINDADE - INDÚSTRIA, S.A.	23.945.407 €	36,46%	2.302.922 €	10.278.620 €	66,80%	238	www.cartonagemtrindade.com
427 CARTONEX - ARTIGOS ESCOLARES E DE ESCRITÓRIO, LDA	2.846.674 €	12,03%	89.716 €	913.469 €	3,21%	38	www.cartonex.pt
428 CARUÇO & FILHOS, LDA.	1.896.333 €	1,65%	138.604 €	968.914 €		50	
429 CARVALHEIRA BASTOS, LDA.	1.336.502 €	-5,00%	60.755 €	795.177 €		29	www.carvalheirabastos.pt
430 CARVALHO & MOTA, LDA	4.859.055 €	47,47%	379.782 €	1.711.714 €	9,68%	49	www.carvalho-mota.com
431 CARVIDET - HIGIENE INDUSTRIAL LDA	1.952.590 €	-15,47%	305.769 €	776.863 €	4,13%	21	
432 CARYSOLES - INDÚSTRIA DE SOLAS, UNIPessoal LDA	1.930.175 €	10,65%	124.187 €	403.389 €	0,44%	13	
433 CASA DO APICULTOR - CARPINTARIA, PRODUÇÃO, COMERCIALIZAÇÃO DE MEL, LDA	1.858.431 €	7,09%	389.937 €	597.857 €	36,56%	29	www.casadoapicultor.com
434 CASA DO CRESPO - FÁBRICA DE DOÇARIA, LDA.	4.586.558 €	26,07%	413.444 €	1.693.462 €	11,26%	51	www.casacrespo.pt
435 CASA DOS PROFITEROLES, S.A.	6.760.087 €	45,01%	761.623 €	3.248.817 €	20,49%	144	www.casadosprofiteroles.pt
436 CASA LEMOS - DOCES REGIONAIS, LDA	1.935.684 €	34,80%	503.999 €	998.840 €	1,10%	34	
437 CASA MARIA VITÓRIA, LDA	3.341.927 €	9,26%	41.674 €	1.333.347 €		69	
438 CASAPE - INDÚSTRIA METALOMECÂNICA, S.A	4.565.871 €	9,48%	130.214 €	1.184.033 €	49,74%	36	www.casape.pt
439 CASTAL - COMPONENTES DE FUNDIÇÃO INJECTADA, LDA	3.831.794 €	31,22%	115.493 €	1.409.529 €	7,41%	43	
440 CASTRO & SILVA - CONFECÇÕES, LDA	1.193.825 €	21,81%	39.412 €	670.879 €		45	
441 CATARI INDÚSTRIA S.A.	14.351.958 €	1,54%	2.460.521 €	5.392.253 €	66,46%	115	www.catarigroup.com
442 CATIVANTE INSPIRAÇÃO, LDA	2.196.160 €	40,30%	369.293 €	932.505 €	2,39%	24	www.kitbanho.com/pt
443 CATRAPORT, LDA	9.026.313 €	23,74%	847.003 €	2.428.052 €	31,29%	49	www.p-cautomotive.com
444 CCA - CERÂMICA CULINÁRIA E ALIMENTAR, S.A	4.659.285 €	19,17%	183.118 €	1.770.997 €	99,15%	91	
445 CCEL - CASA DAS CARNES DO ERVEDAL, LDA	2.554.954 €	1,20%	378.122 €	1.020.172 €	14,85%	20	www.cevadas.com
446 CELESTEX - IMPORTAÇÃO E EXPORTAÇÃO DE TÊXTEIS, UNIPessoal, LDA.	1.832.140 €	-7,90%	174.012 €	589.175 €	56,98%	23	www.celestex.pt
447 CELLWATER-PRODUTOS QUÍMICOS PARA A INDÚSTRIA, UNIPessoal LDA	1.885.153 €	-20,92%	105.868 €	487.899 €	1,76%	14	www.cellwater.pt
448 CELMEX - CENTRO ESTUDOS E LABORAÇÃO DE MOLDES DE EXPORTAÇÃO, LDA	2.640.785 €	34,98%	132.437 €	990.431 €	100,00%	21	www.celmexmolds.com
449 CENTAURO INTERNACIONAL - TROCADORES DE CALOR, LDA	19.313.417 €	13,23%	2.091.839 €	9.103.463 €	40,25%	194	www.centauro.pt
450 CENTRALREST, LDA	2.508.581 €	25,10%	150.420 €	845.139 €	1,24%	35	

NOME	VOLUME DE NEGÓCIOS 2021	VARIÇÃO VOL. NEG. 2020/2021 (%)	RESULTADOS LÍQUIDOS 2021	VAB 2021	TAXA EXPORT. 2021 (%)	Nº EMPREG. 2021	WEBSITE
451 CENTRO DE ESTÉTICA DENTÁRIA, S.A.	1 677 702 €	24,89%	143 469 €	1 166 670 €		37	www.cedlab.com
452 CENTRO DE RECLAGEM DE PALMELA, S.A.	86 914 735 €	54,67%	5 030 612 €	8 603 733 €	7,82%	54	www.crpalmela.com
453 CENTROASSIST, LDA.	2 423 961 €	-9,96%	313 210 €	1 017 534 €	0,05%	24	
454 CENTROSTONE, LDA	2 661 397 €	24,52%	495 275 €	1 130 335 €	2,60%	12	www.centrostone.com
455 CERAMED COATINGS, S.A.	1 763 895 €	17,63%	63 757 €	864 215 €	99,69%	36	www.ceramed.pt
456 CERÂMICA ARTÍSTICA VALE DO NEIVA, LDA.	1 954 420 €	24,39%	501 793 €	1 207 080 €	83,66%	42	www.cavn.pt
457 CERÂMICA DA BORRALHEIRA, S.A.	8 258 595 €	30,32%	2 472 395 €	5 463 999 €	97,46%	116	www.borralheira.com
458 CERÂMICA DE PEGÕES J. G. SILVA, S/A	4 008 290 €	34,95%	758 307 €	1 680 122 €		25	www.cerpeg.pt
459 CERÂMICA DE QUINTÁS, LDA	2 350 182 €	15,15%	726 367 €	1 569 798 €	4,48%	21	www.ceramicaquintas.pt
460 CERÂMICA DO OUTEIRO DO SEIXO, S.A.	4 744 775 €	12,68%	1 714 949 €	3 014 745 €		32	www.outeiroseixo.pt
461 CERÂMICA DO VALE DA GÂNDARA, S/A	3 607 706 €	114,94%	460 174 €	1 246 818 €	45,76%	28	www.valegandara.com
462 CERÂMICA F. SANTIAGO, LDA	4 393 703 €	16,40%	911 970 €	1 806 625 €	0,08%	29	www.cfsantiago.com
463 CERÂMICA FONTE NOVA, LDA.	1 189 061 €	88,65%	7 817 €	399 687 €	85,79%	17	www.fonte-nova.com
464 CERÂMICA TORREENSE - DE MIGUEL PEREIRA, SUCESSORES, LDA	10 840 378 €	11,30%	1 232 543 €	4 649 013 €	1,34%	89	www.ceramicatorreense.pt
465 CERAMICOSTA, LDA.	1 791 730 €	27,44%	217 625 €	832 847 €	93,75%	27	
466 CERÁMIRUPE, CERÁMICAS, LDA	13 030 846 €	33,42%	3 241 439 €	8 737 691 €	97,14%	239	www.ceramirupe.com
467 CESAR NEVES & IRMÃO, LDA.	3 572 644 €	17,30%	216 193 €	975 346 €	84,87%	28	www.cesarneves-cork.com
468 CETIPAL - CERÂMICA DE TUIJOS E PAVIMENTOS S.A.	1 638 682 €	13,46%	311 875 €	724 230 €		22	
469 CFPJ MATELAS, LDA	2 487 925 €	21,36%	175 069 €	577 942 €	99,30%	18	
470 CG2M, LDA	1 186 023 €	62,13%	47 365 €	350 628 €	98,92%	12	www.cg2m.pt
471 CHARNECA-ALUMINIOS, LDA.	1 226 337 €	2,70%	125 202 €	598 471 €		19	www.charneca-aluminios.com
472 CHASCO JEANS, LDA.	2 717 916 €	0,72%	82 372 €	887 405 €	99,62%	28	
473 CHATRON, LDA	1 125 515 €	15,61%	317 452 €	640 923 €	29,22%	10	www.chatron.pt
474 CHILLTEK - COLD ENGINEERING, LDA	3 647 192 €	-30,66%	81 491 €	1 743 545 €		39	www.monpasan.com
475 CHOCOLAME - PRODUTOS ALIMENTARES, LDA.	2 406 746 €	33,89%	226 384 €	731 832 €	3,00%	25	www.chocolame.pt
476 CIANOQUÁRIUM, S.A.	9 923 186 €	24,02%	2 205 583 €	3 738 193 €	98,42%	61	www.cianoaquarium.com
477 CICOMOL, S.A	8 422 151 €	19,62%	1 481 669 €	3 789 445 €	5,64%	105	www.cicomol.pt
478 CLASS WASH - ACABAMENTOS TÊXTEIS, LDA.	3 430 706 €	22,25%	839 417 €	2 248 422 €	0,08%	54	www.class-wash.com
479 CLEVERMAN, LDA	1 771 991 €	18,26%	55 322 €	616 837 €	1,09%	19	www.cleverman.pt
480 CLF TÊXTEIS, LDA	1 625 593 €	46,35%	176 398 €	565 203 €	98,80%	21	
481 CLIMAINOX - FABRICO DE MOBILIÁRIO INOX, LDA.	1 657 621 €	0,99%	96 192 €	460 414 €	0,07%	14	www.climainox.com
482 CLIPOURO - COM. DE ARTIGOS DE PAPELARIA INFORMÁTICA E DESENHO, LDA.	12 511 276 €	7,44%	749 368 €	2 361 697 €	86,51%	45	www.clipouro.pt
483 CLOROSOL - COMÉRCIO E INDÚSTRIA DE DETERGENTES LDA	13 777 037 €	-1,55%	541 002 €	2 896 720 €		112	www.clorosol.com
484 CLOTHE - UP DESENVOLVIMENTO TEXTIL UNIPESSOAL, LDA	3 194 159 €	-80,02%	87 428 €	624 173 €	63,95%	18	www.clothe-up.com
485 CLOTHIUS - TECELAGEM, LDA	21 799 420 €	17,28%	2 259 303 €	6 075 106 €	29,69%	167	www.clothius.pt
486 CMF DISPLAY UNIPESSOAL LDA	1 102 365 €	8,40%	10 193 €	482 761 €	45,10%	14	www.cmfdisplay.pt
487 CMS - TECNOLOGIA DE PLÁSTICOS, S/A	2 943 172 €	16,67%	160 140 €	893 880 €	70,09%	19	www.cms-plastics.com
488 CNC - COMPANHIA NACIONAL DE CARNES, LDA	4 912 373 €	-9,75%	55 311 €	1 048 487 €	4,42%	41	www.cncames.pt
489 COBABURG - INDÚSTRIA DE MOBILIÁRIO, LDA	1 434 201 €	-0,74%	13 212 €	567 679 €	97,70%	21	
490 COBEL - CONSTRUÇÕES ELECTRO-MECÂNICAS DA BEIRA, S.A.	1 704 506 €	5,00%	301 455 €	1 007 995 €		34	www.cobelsa.webnode.pt
491 COBERMASTER - INDÚSTRIA TRANSFORMADORA METÁLICA, UNIPESSOAL, LDA	2 149 200 €	10,50%	340 348 €	819 045 €	4,20%	21	www.cobermaster.com
492 CODENOIR - COMÉRCIO E REPRESENTAÇÃO CALÇADO, LDA	1 437 369 €	52,99%	134 689 €	784 710 €		35	www.codenoir.eu
493 CODEPLAS - ENGENHARIA DE PEÇAS PLÁSTICAS, S.A.	7 018 238 €	48,70%	413 764 €	2 022 122 €	27,81%	49	www.codeplas.pt
494 CODIMA-SISTEMAS DE CODIFICAÇÃO E MARCAÇÃO, LDA	2 468 075 €	8,04%	68 354 €	613 912 €	0,20%	13	www.codima.pt
495 CODIMARC - CODIFICAÇÃO, MARCAÇÃO E ETIQUETAGEM, LDA	4 897 505 €	13,17%	182 855 €	1 274 396 €	10,71%	34	www.codimarc.pt
496 COELHO & DIAS, S.A.	38 494 449 €	-0,14%	513 104 €	4 547 709 €	8,82%	172	www.coelhoedias.pt
497 COFICLA - FABRICO E COMÉRCIO DE MOLDES LDA	1 124 145 €	24,33%	115 774 €	807 499 €	5,03%	23	www.coficla.com
498 COLABORANTE, S.A.	4 517 677 €	34,67%	769 749 €	1 320 005 €	0,19%	15	www.colaborante.pt
499 COLCHÕES BOM REPOUSO - COOPERATIVA OPERARIA FABRICO DE COLCHÕES, CRL							www.colchoesbomrepouso.pt
500 COLCHÕES MARIA FRANCISCA & FILHOS LDA	3 293 174 €	24,98%	327 730 €	703 682 €	1,00%	20	
501 COLDWEEN, LDA	2 374 015 €	-14,81%	115 202 €	863 736 €		21	www.coldween.pt
502 COLMOL - COLCHÕES, S.A.	7 718 831 €	-16,30%	548 667 €	2 290 102 €	82,61%	57	www.colmol.pt
503 COLPRINTER - INDÚSTRIA GRÁFICA, LDA.	2 587 961 €	18,31%	110 414 €	1 428 405 €	2,29%	47	www.colprinter.pt
504 COLREIS - INDÚSTRIA DE COLCHÕES, LDA.	3 604 215 €	29,61%	533 388 €	1 278 984 €		31	www.colreiss.pt
505 COLUNEX PORTUGUESA INDÚSTRIA E DISTRIBUIÇÃO SISTEMAS DE DESCANSO, S/A	8 404 428 €	-11,75%	1 397 819 €	4 561 523 €	42,14%	121	www.colunex.com/pt
506 COM-PRENSA - IMPRESSÃO TEXTIL, LDA	1 732 851 €	20,60%	256 708 €	1 227 514 €	0,26%	46	www.com-prensa.com
507 COMBITUR - METALOMECÂNICA, SOCIEDADE UNIPESSOAL, LDA	3 070 809 €	47,52%	189 662 €	827 147 €		35	www.combitur.pt
508 COMBOCAL - FABRICA DE COMPONENTES DE BORRACHA PARA CALÇADO, LDA.	2 110 070 €	12,57%	358 204 €	1 246 527 €	4,47%	36	
509 COMECONT - COMERCIO E REPARAÇÃO DE CONTENTORES, LDA	2 045 559 €	11,83%	230 995 €	1 222 042 €	1,30%	36	www.comecont.pt
510 COMFORT AND INNOVATIONS - COMÉRCIO TEXTIL, LDA.	2 763 968 €	40,86%	106 217 €	539 014 €	92,29%	16	www.comfortandinovations.com
511 COMIFRIO - PRODUTOS PRÉ-COZINHADOS, S.A.	13 069 093 €	13,05%	771 887 €	3 529 188 €	9,19%	119	www.comifrio.com
512 COMO - COMPONENTES DE MOBILIÁRIO, LDA	1 281 009 €	17,44%	78 266 €	415 535 €	12,71%	14	
513 COMODOS MOBILIÁRIO LDA	1 377 775 €	19,33%	107 119 €	499 249 €	83,25%	18	
514 COMPANHIA INDUSTRIAL DE EMBALAGENS, LDA	5 296 588 €	12,21%	145 960 €	1 468 786 €	45,91%	31	www.cie.pt
515 COMPINCAR - COMPONENTES PARA A INDÚSTRIA DE CARPINTARIA, LDA.	7 292 583 €	-2,23%	433 219 €	2 605 944 €	30,58%	114	www.compincar.com
516 COMPOGAL - INDÚSTRIA DE POLÍMEROS, S.A.	18 063 719 €	48,64%	2 466 660 €	4 160 451 €	10,51%	31	www.compogal.pt
517 COMPOSIT, LDA	38 268 695 €	51,90%	3 549 063 €	5 656 083 €	52,85%	59	www.composit.pt
518 COMPOSTOS LIZ - ALIMENTOS COMPOSTOS PARA ANIMAIS, LDA	10 088 989 €	18,49%	187 850 €	659 009 €		18	
519 CONCREMAT, PREFABRICAÇÃO E OBRAS GERAIS S.A.	26 415 054 €	14,28%	3 546 775 €	5 767 312 €		37	www.concremat.pt
520 CONFECÇÕES C.M.BORGES, LDA.	1 752 707 €	33,40%	108 840 €	907 500 €	57,20%	55	www.cmborges.pt
521 CONFECÇÕES CALVI, LDA	10 858 864 €	19,38%	512 684 €	3 051 270 €	97,52%	127	www.confeccoescalvi.pt
522 CONFECÇÕES DEGORI, LDA.	5 033 622 €	12,60%	359 035 €	984 536 €	76,45%	24	www.confdegori.com.pt
523 CONFECÇÕES GUADALUPE, S.A.	6 524 559 €	7,01%	437 357 €	1 673 382 €	96,72%	60	
524 CONFECÇÕES HC, LDA.	1 255 010 €	13,67%	82 883 €	1 088 564 €		75	www.hcportos.com
525 CONFECÇÕES LEMOS & MOREIRA, LDA	4 850 968 €	105,04%	514 002 €	1 442 369 €	98,56%	47	www.lemosmoreira.com
526 CONFECÇÕES MARIA DO CARMO & FERREIRA, LDA.	1 198 311 €	-6,34%	37 069 €	478 328 €	96,15%	26	
527 CONFECÇÕES MARISELSA, LDA.	3 428 597 €	8,98%	172 174 €	1 170 969 €	44,02%	49	www.liberjeans.pt
528 CONFECÇÕES POLIVEX, LDA.	2 604 450 €	50,61%	324 866 €	810 771 €	99,98%	23	
529 CONFECÇÕES PONTO TREZE, UNIPESSOAL LDA	1 227 810 €	22,33%	92 611 €	766 819 €		49	
530 CONFECÇÕES SOLOBO, LDA.	1 142 812 €	83,86%	79 473 €	379 231 €	25,14%	24	
531 CONFECÇÕES-LION JEANS, LDA.	7 131 423 €	35,25%	333 764 €	1 269 419 €	3,09%	49	www.lionjeans.pt
532 CONFETARIA CARLOS GONÇALVES, LDA	12 167 934 €	1,62%	372 117 €	4 255 018 €	5,21%	137	www.confetariacarlosgoncalves.pt
533 CONFETARIA VALE, LDA.	1 218 660 €	14,02%	99 280 €	561 897 €	35,92%	21	www.confetaria-vale.com
534 CONFEMI, LDA	1 075 121 €	52,29%	205 829 €	538 752 €	85,28%	19	
535 CONFIRUIT DOURO, LDA	1 097 044 €	35,30%	87 550 €	380 568 €	0,73%	15	
536 CONNECTSTAGE LDA	1 244 096 €	1,97%	103 317 €	475 264 €		19	
537 CONNEKTOR, LDA	1 744 861 €	-6,13%	61 140 €	438 325 €	23,51%	10	www.connektor.com
538 CONSERVAS PORTUGAL NORTE, LDA.	7 922 239 €	-6,21%	383 774 €	2 322 747 €	62,74%	76	www.conserveira.com
539 CONSFER - COMÉRCIO, INDÚSTRIA E TRANSFORMAÇÃO DE METAIS, LDA	1 804 563 €	0,00%	137 237 €	936 607 €	87,23%	28	www.consferr.pt
540 CONSIFEX - MALHAS E CONFECÇÕES, LDA.	10 960 179 €	30,11%	557 828 €	2 860 419 €	91,71%	81	www.consifex.com

NOME	VOLUME DE NEGÓCIOS 2021	VARIACÃO VOL. NEG. 2020/2021 (%)	RESULTADOS LÍQUIDOS 2021	VAB 2021	TAXA EXPORT. 2021 (%)	Nº EMPREG. 2021	WEBSITE	
541	CONSTÁLICA - ELEMENTOS DE CONSTRUÇÃO METÁLICOS, S.A.	13 916 951 €	35,21%	2 623 197 €	4 092 378 €	4,45%	21	www.constalica.com
542	CONSTANTE & FILHOS, LDA.	1 656 470 €	6,13%	54 869 €	537 581 €	0,88%	25	www.avidreira.com
543	CONSTRUÇÕES - VIEIRA ALVES, S.A.	2 894 102 €	43,61%	183 846 €	1 029 016 €		29	www.cva-sa.pt
544	CONSTRUÇÕES PARDAIS - IRMÃOS MONTEIROS, LDA.	8 636 508 €	39,11%	728 751 €	3 416 791 €	26,58%	103	www.construcoespardais.com
545	CONTROLAR - ELECTRÓNICA INDUSTRIAL E SISTEMAS, S.A.	11 401 851 €	40,32%	1 591 265 €	5 432 968 €	42,92%	123	www.controlar.pt
546	COOPERATIVA AGRÍCOLA DE MACEDO DE CAVALEIROS, CRL							www.cooperativa-macedo.pt
547	COOPERATIVA AGRÍCOLA DE MOURA E BARRANCOS, CRL.	27 016 882 €	19,32%	365 463 €	2 132 271 €			www.coopmourabarrancos.pt
548	COOPERATIVA ELECTRICA DE S. SIMÃO DE NOVAIS, CRL.							www.cessn.pt
549	COOPERATIVA ELÉCTRICA DO VALE D'ESTE, CRL							www.ceve.pt
550	COOPERATIVA UNIÃO AGRÍCOLA, CRL	53 154 522 €	10,66%	2 225 260 €	10 071 408 €		247	www.aasm-cua.com.pt
551	COOPOR - COOPERATIVA AGRÍCOLA DO CONCELHO DE PORTALEGRE, CRL							
552	COPAM - COMPANHIA PORTUGUESA DE AMIDOS, S.A.	39 432 987 €	15,42%	1 470 970 €	7 945 563 €	33,26%	123	www.copam.pt
553	COPRAVE - SOCIEDADE AVÍCOLA, LDA	4 583 236 €	-6,94%	308 448 €	888 211 €		41	www.coprave.pt
554	COR SUSPENSA - ESTAMPAGEM, LDA	1 745 008 €	45,64%	460 146 €	1 306 665 €		34	
555	CORDEIRO, CAMPOS & CA, S.A.	16 731 533 €	38,70%	4 190 679 €	9 571 708 €	99,56%	189	www.cordeirocampos.pt
556	CORDEIRO, LDA.	1 834 670 €	28,50%	115 949 €	517 225 €	2,68%	20	www.cordeirolda.com
557	CORDEIROS-MALHAS & CONFECÇÕES, LDA.	1 066 687 €	24,63%	112 575 €	650 088 €		37	
558	COREMAQ - COMÉRCIO E REPARAÇÃO DE MÁQUINAS, S.A.	2 218 796 €	69,02%	432 266 €	833 262 €	21,80%	11	www.coremaq.pt
559	CORKAP, LDA	1 043 880 €	-22,39%	50 098 €	402 236 €	5,70%	14	www.corkap.com
560	CORKART - INDÚSTRIA DE CORTIÇAS, S.A.	16 252 659 €	10,85%	507 743 €	3 557 791 €	95,74%	114	www.corkart.pt
561	CORRECTA METAL, LDA	3 661 866 €	26,33%	111 472 €	1 452 300 €	37,20%	37	www.correcta.pt
562	CORREIA, SOUSA & RIBEIRO, LDA.	1 346 102 €	10,95%	150 972 €	776 904 €	12,07%	28	
563	CORT-GIN - INDÚSTRIA DE CORTES E SAPATOS DE GINÁSTICA, S.A.	9 138 858 €	-7,32%	554 339 €	2 392 026 €	99,70%	77	
564	CORTARTE - INDÚSTRIA DE CORTANTES GRÁFICOS E CLICHÉS, LDA	2 180 023 €	16,87%	145 445 €	1 205 557 €	3,26%	33	www.cortarte.pt
565	CORTICEIRA VIKING - IMPORTAÇÃO E EXPORTAÇÃO, LDA	5 387 890 €	4,21%	314 376 €	924 011 €	88,17%	26	www.corticeiraviking.pt
566	COSTA & DIAS, LDA	9 443 020 €	5,96%	949 845 €	4 098 921 €	33,06%	110	www.codil.pt
567	COSTA & REGO, LDA	2 759 905 €	5,50%	60 690 €	1 260 315 €	38,17%	40	www.costaaerego.pt
568	COSTA & TEIXEIRA - INDÚSTRIA DE CALÇADO, LDA	10 196 566 €	32,15%	139 839 €	1 943 548 €	90,94%	91	www.costaeteixeira.pt
569	COSTA IBERICA - MADEIRA & DERIVADOS, S.A.	13 232 953 €	21,77%	3 924 510 €	4 275 420 €	15,85%	54	www.costa-iberica.com
570	COSTA MARTINS & DIAS - INDÚSTRIA METALURGICA LDA	4 522 721 €	18,31%	317 400 €	1 160 902 €		35	
571	COSTACURTA - CONFECÇÃO E COMÉRCIO DE VESTUÁRIO, LDA	1 095 828 €	4,32%	67 492 €	1 125 445 €		83	
572	COTON COULEUR - EMPRESA TEXTIL, S.A.	19 200 880 €	29,90%	1 287 709 €	2 493 409 €	99,78%	23	www.cotoncouleur.com
573	COTTONPRECISION UNIPessoal, LDA	1 126 854 €	18,58%	105 461 €	554 606 €	63,92%	36	
574	COUTINHO & FAUSTINO - COM. INDUSTRIA EQUIP. PANIFICAÇÃO SIMILARES, LDA	1 086 004 €	2,38%	85 175 €	517 456 €	2,71%	14	couthofaustino.pt
575	COUTO & BRANDÃO - PRODUTOS ALIMENTARES, LDA	4 065 537 €	2,84%	427 752 €	1 618 618 €	26,01%	45	www.couto-brandao.pt
576	COZICRUZ - MOBILIÁRIO, LDA.	3 013 573 €	-11,22%	197 938 €	1 021 176 €	26,40%	40	www.cozicruz.pt
577	COZÍDIAS - INDÚSTRIA DE MOBILIÁRIO, LDA.	1 440 450 €	-0,55%	97 260 €	541 975 €	34,20%	24	www.cozidias.pt
578	COZIMADEIRA - PRO. COZINHAS, ACCESS.FERRAGENS E REPRESENTAÇÕES, LDA	1 279 372 €	31,14%	26 510 €	567 612 €		20	
579	COZINGÁS - FOGÕES INDUSTRIAIS E DOMÉSTICOS, LDA.	1 121 965 €	18,52%	85 338 €	543 354 €	2,72%	20	www.cozingas.com
580	COZINHAS MICRA, S.A.	4 062 469 €	16,86%	1 025 802 €	1 935 248 €	11,92%	22	www.cozinhasmicra.com
581	COZINHAS PL - COMÉRCIO E INSTALAÇÃO DE COZINHAS, LDA.	2 407 523 €	-1,94%	55 124 €	981 169 €	47,89%	46	www.cozinhaspl.pt
582	CPCMS - CONSTRUÇÃO, MANUTENÇÃO E SERVIÇOS, S.A.	2 249 747 €	13,33%	78 361 €	721 375 €	99,71%	33	www.cpcmsa.com
583	CRAFIL - FIOS E LINHAS TÊXTEIS, LDA	2 492 551 €	29,74%	308 790 €	801 449 €	73,43%	16	www.crafil.pt
584	CRANK - ACESSÓRIOS DE CICLISMO E AUTOMÓVEIS, LDA	6 648 121 €	34,54%	904 319 €	2 587 969 €	83,74%	53	www.crank.pt
585	CRAVEIRO - MOBILIÁRIO, LDA	4 364 392 €	24,01%	58 539 €	1 515 201 €	19,28%	71	
586	CRENÇAS & HÁBITOS - INDÚSTRIA DE CORTIÇA, LDA	5 342 261 €	43,01%	651 757 €	1 203 772 €		15	
587	CRISPIM ABREU & CA LDA	18 306 852 €	16,68%	1 172 339 €	5 266 577 €	96,17%	193	www.crispimabreu.pt
588	CRISTALMAX - INDÚSTRIA DE VIDROS, S.A.	9 651 134 €	14,45%	653 207 €	3 965 035 €	4,46%	92	www.cristalmax.pt
589	CRISTELTEX - CONFECÇÕES, LDA	2 906 166 €	3,60%	382 921 €	750 015 €	57,71%	12	www.cristeltex.com
590	CRISTÉXIL - CONFECÇÃO LDA	39 057 029 €	22,57%	12 482 062 €	20 964 129 €	99,87%	126	www.cristextil.pt
591	CROMOIMPRE - ARTES GRÁFICAS, LDA	2 384 039 €	-0,64%	542 070 €	1 181 541 €		24	www.cromoimpre.pt
592	CROMOTEMA - ARTES GRÁFICAS, LDA.	2 200 493 €	27,40%	396 791 €	1 118 763 €	0,02%	15	www.cromotema.pt
593	CROMOTORRES - ZINCAGEM E LACAGEM, LDA	1 022 621 €	13,07%	107 355 €	636 071 €		19	
594	CRONOS, UNIPessoal, LDA	1 342 927 €	90,79%	61 891 €	832 368 €	40,60%	12	www.cronosbelt.com
595	CRS - INDÚSTRIA DE VESTUÁRIO, S.A.	14 021 887 €	55,31%	423 747 €	2 335 330 €		108	www.crsportugal.com
596	CRUZ & CRUZ, LDA.	1 995 023 €	10,21%	46 941 €	1 369 982 €	85,74%	34	www.cruzecruz.com
597	CRUZ & MONTEIRO - PASSAMANARIAS, UNIPessoal, LDA	1 152 291 €	23,67%	90 110 €	534 781 €	10,36%	18	
598	CRUZ MARTINS & WAHL, LIMITADA	16 243 196 €	15,07%	965 337 €	6 078 508 €	74,78%	195	www.cmw.pt
599	CRUZ, GIOVANNI & LIMA, LDA.	1 302 020 €	34,04%	129 292 €	344 356 €	16,70%	11	www.trancaco.com
600	CRUZATENDÊNCIA - CALÇADOS, S.A.	7 503 280 €	-12,18%	313 074 €	2 471 958 €	87,55%	118	www.cruzatendencia.com
601	CS - COELHO DA SILVA, S.A	29 325 619 €	31,22%	4 075 294 €	15 467 282 €	13,02%	228	www.cs-telhas.pt
602	CSPLASTIC, LDA	3 037 844 €	63,72%	157 344 €	919 330 €	22,55%	31	www.csplastic.pt
603	CUBIGRANI - EXPLORAÇÃO E EXTRAÇÃO DE GRANITOS, UNIPessoal, LDA	1 139 960 €	7,18%	26 814 €	608 981 €	4,55%	13	
604	CUBIMATÉRIA - POLIMENTOS, UNIPessoal, LDA	8 793 221 €	80,66%	1 222 325 €	3 620 884 €	99,76%	97	
605	CUBOTÓNIC - INDÚSTRIA METALOMECÂNICA, LDA.	7 374 148 €	32,07%	648 533 €	4 093 325 €	11,27%	109	www.cubotonic.pt
606	CUNFIL - INDÚSTRIA DE CARROÇARIAS LDA	2 449 528 €	32,68%	140 108 €	824 856 €	1,50%	33	www.cunfil.com
607	CUNHIMOLDE-CUNHOS E CORTANTES, UNIPessoal, LDA.	1 645 525 €	111,81%	79 499 €	546 507 €	60,14%	12	www.cunhimolde.com
608	CURTUMES BOAVENTURA, LDA.	25 521 545 €	37,08%	2 231 306 €	6 909 802 €	47,29%	161	www.boaventura.pt
609	CUT CUT, UNIPessoal, LDA	3 473 106 €	18,90%	744 033 €	1 240 159 €	40,78%	22	
610	CUTBRIK TOOLS, S.A.	2 133 688 €	6,75%	377 126 €	933 087 €	83,70%	33	www.cutbrik.com
611	CUTELARIAS CRISTEMA, LDA	4 459 384 €	39,04%	227 552 €	1 578 085 €	37,16%	55	www.cristema.com
612	CUTIPOL - CUTELARIAS PORTUGUESAS, S.A.	13 900 686 €	12,28%	6524 397 €	11 665 434 €	91,21%	115	www.cutipol.pt
613	DAGOFORM - DESENVOLVIMENTO E PRODUÇÃO METÁLICA LDA	1 796 383 €	26,26%	284 483 €	862 528 €	91,55%	21	www.dagoform.com
614	DALIDOCE-PRODUTOS ALIMENTARES, LDA	2 465 059 €	1,87%	64 628 €	997 424 €	0,28%	50	
615	DALIMAR - PRODUTOS ALIMENTARES, LDA	1 059 973 €	1,34%	122 247 €	332 532 €	39,34%	10	www.dalimar.pt
616	DANIEL JOSÉ MORAIS, S.A.	3 776 179 €	31,99%	675 819 €	2 130 648 €	24,42%	47	www.danielmoraes.pt
617	DÁRIO HONÓRIO - CAIXILHARIAS PARA ARQUITETURA, LDA	1 661 373 €	-20,59%	47 829 €	662 174 €		26	www.dariohonorio.pt
618	DASSAULT AVIATION BUSINESS SERVICES PORTUGAL, UNIPessoal, LDA	4 432 441 €	-19,11%	54 164 €	1 545 143 €	7,24%	26	www.tagmaintenance.com
619	DATELKA - ENGENHARIA E SISTEMAS, LDA	1 380 818 €	6,76%	15 957 €	666 497 €		19	www.dateлка.pt
620	DAVID & MARIANA-PASTELARIA E CONFEITARIA, LDA	1 054 409 €	26,30%	82 522 €	368 307 €	5,50%	16	
621	DAVID MENDES & BRITO MENDES, LDA	4 936 995 €	29,81%	849 031 €	1 824 418 €	95,25%	48	
622	DAVID ROQUE & SOARES, LDA.	3 273 074 €	22,80%	56 446 €	1 106 363 €	98,03%	44	www.darosmalas.com
623	DAVITEX - ESTAMPARIA, S.A.	3 425 621 €	26,11%	269 461 €	1 781 459 €	3,47%	68	www.davitex.pt
624	DEARTIS - COMÉRCIO E INDÚSTRIA DE CERÂMICA ARTÍSTICA LDA	3 668 935 €	39,55%	329 459 €	1 585 476 €	98,00%	75	www.deartis.pt
625	DECORDECAL - INDÚSTRIA DE DECALQUES E PORCELANAS FINAS, S.A	1 426 508 €	15,70%	192 945 €	829 082 €	27,09%	22	www.decordecald.pt
626	DECORGEL - PRODUTOS ALIMENTARES, S.A	3 199 888 €	49,92%	307 438 €	1 389 527 €	35,51%	43	www.decorgel.pt
627	DECORMETAL, LDA	1 048 141 €	14,83%	99 535 €	405 266 €	1,84%	13	www.decormetal.pt
628	DEDALGENIAL - CONFECÇÃO DE VESTUÁRIO, LDA	1 849 794 €	1,41%	90 077 €	766 727 €	71,95%	43	
629	DEL SERVICE-ENGENHARIA E MANUTENÇÃO INDUSTRIAL, LDA	1 126 528 €	12,41%	178 107 €	570 200 €	4,37%	12	
630	DELFIN VARGAS - FABRICO DE CAIXILHARIAS, LDA.	3 309 237 €	-0,58%	325 399 €	1 076 729 €		36	

NOME	VOLUME DE NEGÓCIOS 2021	VARIACÃO VOL. NEG. 2020/2021 (%)	RESULTADOS LÍQUIDOS 2021	VAB 2021	TAXA EXPORT. 2021 (%)	Nº EMPREG. 2021	WEBSITE
631 DELÍCIA LATINA - PADARIA E PASTELARIA LDA	1 464 392 €	3,71%	237 314 €	900 124 €		51	
632 DÉLTIS - ARTIGOS CERÁMICOS, LDA.	1 164 030 €	12,65%	49 080 €	561 586 €	98,19%	31	
633 DELTRAIN, S.A.	3 736 193 €	-6,82%	256 580 €	933 869 €	96,77%	27	www.deltrain.com
634 DENTALBASTO - LABORATÓRIO DE PROTESE DENTÁRIA, UNIPESSOAL, LDA	1 053 800 €	24,56%	81 064 €	514 287 €		14	
635 DENTALMAR - LABORATÓRIO PRÓTESE DENTÁRIA, LDA	1 113 270 €	27,70%	112 960 €	728 318 €	0,04%	27	www.dentalmar.pt
636 DERMA - LEATHER COMÉRCIO E INDÚSTRIA DE PELES, S.A.	15 666 152 €	14,08%	758 063 €	2 946 987 €	15,51%	72	www.derma-leather.com
637 DESAFIOS EM SINTONIA, LDA	9 115 267 €	45,66%	159 404 €	503 166 €	2,30%	9	www.desafiosemsintonia.pt
638 DESENVOLVIMENTO - UNIPESSOAL LDA	2 770 146 €	43,57%	194 111 €	945 435 €		43	www.desenvolvimento.com
639 DESTILARIA LEVIRA, LDA	28 566 656 €	30,47%	3 316 935 €	4 842 374 €	66,28%	40	www.destilarialevira.com
640 DESTILATUM - DESTILARIA PORTUGUESA, S.A.	2 658 435 €	72,52%	351 562 €	891 984 €	1,99%	15	www.destilariaportuguesa.com
641 DESTINOS - ARTE CERÁMICA S.A.	3 799 069 €	50,12%	643 830 €	1 673 877 €	90,48%	63	
642 DIAMOND SERVICE PORTUGUESA - FERRAMENTAS DIAMANTADAS, LDA	3 589 795 €	17,19%	382 089 €	1 511 333 €	16,94%	43	www.diamondservice.pt
643 DIAS & PEREIRA DOS SANTOS, LDA.	1 425 549 €	7,39%	76 228 €	593 666 €		26	
644 DIAS & VICENTES, LDA.	3 596 913 €	11,69%	142 391 €	926 341 €	0,27%	35	www.diasevicentes.pt
645 DIAS TÊXTIL - MALHAS E CONFECÇÕES, S.A.	12 855 347 €	50,86%	798 002 €	3 767 022 €	97,19%	106	www.diaستextil.pt
646 DIBSOFA - INDÚSTRIA DE ESTOFOS, UNIPESSOAL, LDA	1 035 505 €	73,10%	52 713 €	259 464 €	0,29%	10	
647 DIEBA - FÁBRICA DE CALÇADO, LDA	4 282 025 €	-7,55%	386 616 €	1 484 139 €	99,99%	48	www.diebashoes.net
648 DIGIPRESS - EDIÇÃO ELECTRONICA DE IMPRESSOS, LDA.	1 300 223 €	20,50%	28 642 €	577 995 €	0,17%	22	www.digipress.pt
649 DIKAMAR - INDÚSTRIA DE PROTECÇÃO DE CALÇADO S.A.	7 527 079 €	46,57%	431 400 €	2 449 415 €	69,50%	98	www.dikamar.com
650 DIMAS & SILVA, LDA.	11 518 963 €	3,36%	497 923 €	1 683 264 €	14,33%	27	
651 DINAMICOL UNIPESSOAL, LDA	2 540 446 €	4,22%	30 631 €	290 812 €	0,81%	10	
652 DINEFER - ENGENHARIA E SISTEMAS INDUSTRIAIS, S.A.	8 661 324 €	-7,35%	1 056 623 €	3 943 067 €	75,11%	101	www.dinefer.eu
653 DIONÍSIO JOSÉ GOMES DAS NEVES, LDA	3 600 307 €	25,10%	58 186 €	1 869 946 €	0,91%	49	www.djgn.com
654 DIONÍSIO SEIÇA & FILHO, LDA.	1 058 712 €	26,60%	189 814 €	449 988 €		10	
655 DIRENE - CONFECÇÕES, LDA.	1 967 279 €	14,49%	45 009 €	762 014 €	97,15%	48	
656 DISPLAX, S.A.	5 462 395 €	68,98%	690 768 €	2 741 248 €	95,70%	49	www.edigma.com
657 DIVERCOL - INDÚSTRIAS QUÍMICAS, LDA.	6 147 689 €	9,65%	417 514 €	1 420 761 €	0,27%	33	www.divercol.pt
658 DNC TÉCNICA - MANUTENÇÃO INDUSTRIAL E EQUIPAMENTOS, LDA	5 426 253 €	-4,89%	199 728 €	2 255 739 €	7,17%	49	www.dnctecnica.com
659 DOM DUARTE - INDÚSTRIA DE PRODUTOS ALIMENTARES, LDA.	7 281 740 €	8,42%	1 536 636 €	3 743 935 €	12,65%	68	www.domduarte.com
660 DOM K - ESTOFOS, UNIPESSOAL LDA	4 343 480 €	38,16%	582 589 €	2 034 212 €	24,52%	75	www.domkapa.pt
661 DOMINGOS DE SOUSA & FILHOS, S.A.	19 567 555 €	45,68%	638 505 €	5 589 258 €	64,81%	214	www.domingossousa.pt
662 DOMINGOS FERNANDES FERREIRA & FILHOS, LDA	6 803 253 €	34,61%	447 052 €	2 018 258 €	6,97%	81	www.ferreira.net
663 DOMINGOS GOMES DE ALMEIDA & FILHO - CORTIÇAS, LDA	1 211 052 €	0,95%	229 118 €	499 101 €	33,41%	8	
664 DOMINGOS SILVA & CUNHA, LDA	1 674 326 €	15,20%	54 992 €	662 894 €	10,95%	48	www.dsc-texteis.pt
665 DOMUS CAPITAL, S.A.	2 534 888 €	62,57%	109 652 €	344 091 €	23,65%	15	www.domus.pt
666 DONAIRE PORTUGAL - MANUFACTURAS DE CALÇADO, S.A.	24 363 926 €	53,77%	6 110 499 €	9 306 999 €	99,98%	123	www.donaireportugal.pt
667 DOORGATE DG, S.A.	21 484 652 €	34,17%	3 414 679 €	7 486 974 €	58,73%	117	www.hfportas.com
668 DOOWTRA - ARTE DE MADEIRA, LDA	1 166 713 €	-2,94%	92 562 €	539 116 €	0,46%	31	www.doowtra.com
669 DORMIFLEX - COLCHÕES E DERIVADOS, UNIPESSOAL LDA	4 335 936 €	10,71%	20 562 €	719 295 €	70,21%	49	www.dormiflex.pt
670 DOUROPÃO - AGRUPAMENTO DE PANIFICAÇÃO PAIVENSE, LDA.	1 161 041 €	13,32%	18 589 €	576 163 €	0,11%	37	
671 DU BOIS DE LA ROCHE (PORTUGAL) - AGRO ALIMENTAR, LDA.	6 247 523 €	-8,39%	224 252 €	1 983 637 €	58,02%	77	www.duboisdelarocche.pt
672 DUARTE & VIEIRA LDA	2 065 183 €	24,70%	148 769 €	808 776 €		28	www.duartevieira.pt
673 DUARTE, MESQUITA & FILHOS, LDA	5 456 653 €	14,23%	155 219 €	1 724 146 €	90,30%	91	www.dumabovtos.com
674 DUARTESFER - CONSTRUÇÕES METÁLICAS, LDA.	5 966 500 €	18,08%	147 288 €	1 983 629 €	15,72%	64	www.duartesfer.pt
675 DUPLOMETAL - ALUMÍNIO E FERRO, LDA	1 378 344 €	7,89%	79 953 €	424 705 €	21,69%	20	www.duplometal.pt
676 DYNAMIC TRUST LDA	1 412 107 €	-9,64%	21 956 €	359 660 €	9,41%	16	www.bedmoodcut.com
677 E M P - EURO MONTAGENS INDUSTRIAIS, LDA	3 749 388 €	-19,62%	670 804 €	2 985 134 €	95,69%	56	
678 E.C.E.C. - EMPRESA DE COMERCIALIZAÇÃO E EXPORTAÇÃO DE CORTIÇAS, LDA	2 792 348 €	14,59%	129 508 €	1 206 555 €		21	
679 EAB - ESPUMAS E ARTIGOS DE BORRACHA, LDA.	2 520 282 €	215,90%	575 425 €	939 296 €	0,21%	12	www.eab.pt
680 ECC - EMPRESA DE CARTÃO CANELADO, S.A.	7 633 355 €	19,31%	1 086 556 €	2 369 153 €	0,60%	28	www.cartcardoso.pt
681 ECO-OIL - TRATAMENTO DE ÁGUAS CONTAMINADAS, S.A.	9 405 397 €	38,11%	2 033 894 €	4 177 329 €	6,83%	21	www.quimitecnicambiente.pt
682 ECO.PATROL - CONTROLO E PROTECÇÃO AMBIENTAL, LDA	1 259 838 €	-8,84%	44 468 €	746 105 €		20	
683 ECOCAR - RECICLAGEM E TRANSPORTE DE RESÍDUOS METÁLICOS LDA	3 331 963 €	70,84%	701 461 €	1 254 259 €		15	
684 ECODPUR - TECNOLOGIAS DE PROTECÇÃO AMBIENTAL, LDA	6 639 780 €	26,51%	920 398 €	2 790 595 €	30,21%	39	www.ecodpur.pt
685 ECOFLOC - METALMECÂNICA E EQUIPAMENTOS AMBIENTAIS, LDA.	1 656 312 €	-35,98%	229 414 €	620 359 €	41,96%	12	www.ecofloc.pt
686 ECOMAIS - RECOLHA E VALORIZAÇÃO DE RESÍDUOS, S.A.	2 227 747 €	29,97%	847 620 €	1 819 538 €	0,87%	21	www.ecomais.pt
687 ECOSTEEL, S.A.	28 835 250 €	13,87%	1 552 184 €	8 130 388 €	54,41%	241	www.ecosteel.pt
688 EDIGESPOR - LOGÍSTICA E ALUGUER DE ESPAÇOS, UNIPESSOAL, LDA	3 299 599 €	39,83%	88 482 €	665 618 €	0,61%	21	www.edigespor.com
689 EDUARDO COUTINHO, LDA	2 993 220 €	88,53%	548 939 €	988 175 €	1,98%	8	www.eduardocoutinho.com
690 EDUARDO FERNANDES MARTINS & FILHOS, LDA	5 271 224 €	11,57%	591 743 €	1 921 405 €	0,76%	51	
691 EESP - ELECTRÓNICA E ESPECIALIDADES ELÉCTRICAS, S.A.	3 149 841 €	33,29%	723 344 €	1 864 717 €	41,75%	31	www.eesp.pt
692 EFAPLU - BOMBAS E VENTILADORES, S.A.	8 080 539 €	23,67%	449 250 €	2 416 226 €	19,41%	62	www.efafllu.pt
693 EGE - EQUIPMENT AND GLOBAL ENGINEERING, LDA	2 155 789 €	78,81%	55 013 €	840 064 €	39,57%	11	
694 EIGUI - MALHAS E CONFECÇÕES, S.A.	6 365 224 €	36,72%	366 488 €	1 970 003 €	99,52%	97	
695 ELECTRIMECA - ELECTRICIDADE E MECANICA, LDA.	1 959 487 €	-22,63%	123 966 €	958 636 €	0,18%	31	www.electrimeca.pt
696 ELIAS BARROS, UNIPESSOAL, LDA.	1 016 270 €	1,91%	67 027 €	594 456 €	0,05%	20	
697 ELITE - ESPECIALIDADES E CONDIMENTOS, S.A.	3 398 259 €	10,72%	226 999 €	932 079 €	6,84%	16	www.elitespeciarias.pt
698 ELMATE - MALHAS E CONFECÇÕES, LDA.	9 629 363 €	118,49%	1 765 977 €	3 707 875 €	99,93%	68	www.elmate.pt
699 ELO - FÁBRICA NACIONAL DE MATERIAL AUTOMÓVEL S.A	6 502 184 €	31,97%	349 194 €	2 299 763 €	96,28%	91	www.elo-sa.pt
700 ELSPEC PORTUGAL - SOCIEDADE UNIPESSOAL LDA	2 946 937 €	21,53%	71 296 €	501 045 €	95,00%	15	www.elspecportugal.com
701 EMBA - COMÉRCIO E INDÚSTRIA DE EMBALAGEM, S.A.	5 535 421 €	-1,50%	218 063 €	1 445 856 €	13,98%	34	www.emba.pt
702 EMBALA NA HORA - S.A.	12 738 761 €	16,77%	1 547 746 €	2 166 277 €	0,78%	27	www.embalanahora.pt
703 EMBALAGENS DE MOURIL, LDA.	1 839 832 €	47,91%	96 511 €	455 688 €	0,18%	11	
704 EMBALAGENS METÁLICAS RIO CAIMA, S.A	10 939 047 €	33,35%	1 356 371 €	2 725 671 €	17,60%	38	www.riocaima.pt
705 EMBALCER - EQUIPAMENTOS E MATERIAIS DE EMBALAGEM LDA	17 494 088 €	29,28%	1 431 278 €	4 092 522 €	32,75%	55	www.embalcer.pt
706 EMBALCUT - INDÚSTRIA DE EMBALAGENS, LDA	6 297 681 €	47,15%	384 456 €	2 486 825 €	49,42%	103	www.embalcut.pt
707 EMESINGULAR, LDA	10 819 489 €	-1,61%	763 438 €	3 865 879 €	28,00%	117	
708 EMMAD, S.A.	3 171 138 €	3,74%	613 108 €	1 859 322 €	1,87%	43	www.emmad.com
709 EMPACO - PASSAMANARIA, UNIPESSOAL, LDA.	1 392 025 €	13,21%	388 370 €	779 672 €	2,72%	13	www.empaco.com
710 EMPRESA CENTRAL SERRANA DE ÁGUAS, S.A.	6 110 897 €	-11,47%	1 391 061 €	1 835 756 €	0,01%	41	www.aguaserrana.pt
711 EMPRESA FIGUEIRENSE DE PESCÇA, LDA.	15 863 065 €	16,89%	923 069 €	2 938 343 €	96,30%	45	www.efp.pt
712 EMPRESA INDUSTRIAL SAMPEDRO, S.A	24 392 755 €	35,38%	4 350 080 €	9 455 400 €	94,98%	170	www.sampedro.pt
713 EMPRESA TÊXTIL DA MAGANHA, S.A.	5 208 828 €	34,03%	574 607 €	3 103 544 €		92	www.textilmaganha.com
714 EMPRESA TÊXTIL NORTENHA, S.A.	8 542 233 €	25,32%	941 971 €	2 729 700 €	99,41%	68	www.textilnortenha.pt
715 EMPRIMADE - EMPRESA INDUSTRIAL DE MADEIRAS, S.A.	8 564 053 €	12,72%	417 731 €	2 136 415 €	5,34%	61	www.grupo-valco.com
716 ENE-KOLLA - SOCIEDADE INDUSTRIAL E COMERCIAL DE COLAS, LDA.	1 058 292 €	29,39%	38 537 €	338 319 €		11	www.ene-kolla.pt
717 ENERGIE EST, LDA	15 086 487 €	86,02%	3 501 240 €	6 160 699 €	65,70%	57	www.energie.pt
718 ENERMETER - SISTEMAS DE MEDIÇÃO, UNIPESSOAL LDA	13 222 610 €	-10,54%	1 970 563 €	3 053 266 €	0,13%	19	www.enermeter.pt
719 ENERRE - PRODUÇÕES E REPRESENTAÇÕES, S.A.	17 590 800 €	-74,44%	953 392 €	3 640 080 €	2,65%	51	www.enerre.com
720 ENGRENAGENS DO CENTRO NFL, LDA	1 950 390 €	37,24%	385 240 €	1 124 924 €	17,26%	22	

NOME	VOLUME DE NEGÓCIOS 2021	VARIACÃO VOL. NEG. 2020/2021 (%)	RESULTADOS LÍQUIDOS 2021	VAB 2021	TAXA EXPORT. 2021 (%)	Nº EMPREG. 2021	WEBSITE	
721	EPEDAL - INDÚSTRIA DE COMPONENTES METÁLICOS, S.A	27 386 148 €	8,11%	1 345 008 €	7 396 307 €	38,81%	206	www.epedal.pt
722	EPIAP - INDÚSTRIA METÁLICA, LDA	1 102 462 €	43,64%	127 972 €	488 577 €	12,90%	13	www.epiap.pt
723	ÉPOCA GOLD - MOBILIÁRIO INTERNACIONAL, S.A.	13 292 221 €	11,13%	3 572 343 €	5 112 888 €	75,68%	93	www.epoca.pt
724	EPORDOURO - VINHOS E AZEITES DO DOURO, S.A.	1 005 859 €	18,37%	191 621 €	544 135 €	3,23%	12	www.epordouro.com
725	EPS - EMPRESA DE POLIESTIRENO EXPANDIDO, LDA	7 076 883 €	60,43%	526 477 €	1 062 381 €	7,39%	22	www.eps-lda.com
726	EPW - TECNOLOGIA DE EXTRUSÃO, LDA	3 729 355 €	-3,75%	308 095 €	941 128 €	45,66%	22	www.epw.pt
727	EQUIAMBI - EQUIPAMENTO SERVIÇO E GESTÃO AMBIENTAIS, LDA	1 551 823 €	3,97%	149 453 €	896 249 €		36	
728	EQUILÍBRIO - PRODUTOS INDUSTRIAIS LDA	4 525 165 €	-1,52%	193 298 €	1 413 944 €	12,36%	41	www.equilibrio-lda.com
729	EQUINOX - EQUIPAMENTO DE INOX, LDA.	1 431 162 €	-11,67%	81 490 €	624 974 €	0,50%	25	www.equinox.pt
730	EQUIPREV - EQUIPE DE PREVENÇÃO, UNIPessoal LDA	1 820 072 €	30,33%	89 850 €	986 315 €	0,01%	52	www.equiprev.com.pt
731	EQUIPROIN - EQUIPAMENTOS E PRODUTOS EM AÇO INOXIDÁVEL, LDA	4 186 703 €	17,59%	333 401 €	1 509 986 €		38	www.equiproin.pt
732	ERGOSIT- CADEIRAS DE ESCRITÓRIO, LDA	1 296 046 €	15,67%	65 539 €	203 339 €	12,54%	8	
733	ERNESTO DE OLIVEIRA & CIA., LDA	1 081 787 €	8,64%	59 625 €	603 487 €		30	
734	ERNESTO L. MATIAS, LDA	2 171 979 €	8,38%	187 581 €	1 031 169 €	46,73%	50	www.verdugo.pt
735	EROFIO ATLÂNTICO, S.A.	12 237 753 €	35,78%	166 217 €	3 294 843 €	80,21%	95	www.erofio.pt
736	ERPÍDIO FERNANDO ALVES DO COUTO, LDA.	3 557 241 €	25,88%	86 259 €	478 888 €	3,27%	10	www.erpidio.pt
737	ESAG - ESTÚDIO DE ARTES GRÁFICAS, LDA.	1 343 024 €	52,37%	43 302 €	1 016 991 €	3,94%	18	
738	ESCALA-Ó-METAL - METALOMECÂNICA, LDA.	1 292 682 €	-3,05%	62 456 €	920 929 €		38	www.escalaometal.pt
739	ESMALTICER - ESMALTES CERÁMICOS, LDA.	2 269 797 €	0,73%	61 584 €	527 636 €	0,76%	14	www.esmalticer.pai.pt
740	ESMERALDA, INDÚSTRIA DE CALÇADO, LDA	1 980 962 €	17,86%	19 333 €	710 518 €	98,77%	43	
741	ESPELHOS DO LIZ-VIDRARIA E BISELAGEM, LDA.	1 608 088 €	2,85%	127 754 €	1 005 771 €	4,01%	23	www.espelhos-liz.pt
742	ESPUMAS COLORIDAS REVESTIMENTOS TÊXTEIS UNIPessoal LDA	1 573 118 €	16,72%	127 337 €	448 919 €	59,16%	15	
743	EST - EMPRESA SERVIÇOS TÉCNICOS, S.A.	14 635 945 €	13,44%	439 875 €	6 478 168 €	53,68%	165	www.est.pt
744	ESTAMPARIA JOCOLOR, LDA	4 267 477 €	7,35%	500 446 €	2 812 640 €	4,05%	78	www.jocolor.com
745	ESTAMPARIA MENDES, LDA.	1 302 911 €	48,47%	102 923 €	935 875 €	0,11%	32	www.estampariamendes.com
746	ESTAMPARIA PINTO, S.A.	1 661 407 €	5,59%	224 981 €	1 362 296 €	0,01%	54	www.estampariapinto.pt
747	ESTAMPARIA RALOPE, S.A.	2 050 125 €	32,26%	545 053 €	1 595 011 €		49	www.ralope.com
748	ESTIMA & FIGUEIREDO, LDA	1 064 022 €	30,15%	166 391 €	675 077 €	0,40%	11	
749	ESTOFAL LDA	1 399 758 €	14,19%	63 836 €	452 985 €	37,26%	26	www.estofal.com
750	ESTORES LIMITE, LDA	9 639 532 €	15,35%	513 647 €	1 246 607 €	0,67%	35	
751	ESTORNORTE - COMÉRCIO E INDÚSTRIA DE ESTORES, LDA.	3 325 981 €	13,85%	231 223 €	725 861 €	0,87%	23	www.estornorte.pt
752	ESTRADA & COSTA - CONFECÇÕES DE PEUGAS UNIPessoal LDA	4 825 992 €	22,69%	248 847 €	913 297 €	90,72%	23	www.estrada-costa.com
753	ESTRAGA FERRO - SERRALHARIA, UNIPessoal, LDA	3 453 646 €	1,93%	376 391 €	1 844 637 €	0,01%	61	www.estrageferro.com
754	ESTRELA DO CAMPO-INDÚSTRIA TEXTIL, LDA.	17 403 420 €	73,98%	1 472 424 €	2 915 825 €	97,53%	67	www.estreladocampo.com
755	ETFOR - EMPRESA TÊXTEL S.A.	25 027 895 €	-4,10%	3 391 671 €	6 788 981 €	96,38%	111	www.etfor.com
756	ETIFAM - ETIQUETAS E RÓTULOS, LDA	2 063 504 €	10,95%	90 904 €	619 884 €	5,01%	17	www.etifam.com
757	ETIFAST - INDÚSTRIA DE ETIQUETAS, LDA	1 099 188 €	13,17%	85 304 €	529 599 €	8,26%	19	
758	ETIGUI - ETIQUETAS GUIMARÃES, UNIPessoal, LDA	2 913 562 €	23,14%	202 653 €	1 272 336 €	10,19%	35	www.etigui.com
759	ETIQUEL-ETIQUETAS, LDA.	9 518 145 €	19,71%	1 013 691 €	3 309 046 €	10,79%	86	www.etiquel.com
760	EUROCHEMICALS PINEROSINS PORTUGAL, S.A.	13 636 382 €	51,12%	587 979 €	1 356 844 €	82,95%	28	www.pinerosins.com
761	EUROCOLCHÃO, LDA	5 579 605 €	17,95%	576 645 €	1 368 153 €	97,89%	43	www.eurocolchao.com
762	EURODAVIL-INDÚSTRIA DE CALÇADO LDA	8 134 500 €	13,38%	689 867 €	3 274 570 €	97,14%	127	www.valuni.com
763	EUROFUMEIRO - SOCIEDADE INDUSTRIAL TRANSF. TRADICIONAL DE CARNES, LDA.	5 999 604 €	3,27%	516 022 €	2 183 814 €	0,49%	74	www.eurofumeiro.com
764	EUROGALVA, S.A.	14 016 050 €	24,14%	1 866 332 €	6 136 345 €	0,18%	133	www.eurogalva.pt
765	EUROGEIA - MOBILIÁRIO, LDA	2 342 851 €	0,78%	37 618 €	653 568 €	33,68%	33	www.eurogeia.pt
766	EUROGUANO - FÁBRICA DE ADUBOS ORGÂNICOS, LDA.	1 721 827 €	23,71%	151 613 €	641 341 €	0,99%	18	
767	EUROINERTES - EXTRAÇÃO E COMÉRCIO DE INERTES, LDA	1 747 960 €	37,01%	76 488 €	558 704 €		11	
768	EUROMOLDING - MADEIRAS, LDA.	2 898 201 €	22,22%	532 120 €	1 634 120 €	100,00%	46	www.euromolding.com
769	EUROPA COATINGS - EULOPT, S.A.	1 142 401 €	79,11%	190 606 €	720 056 €	73,70%	17	
770	EUROPOSTE-INDÚSTRIA E COMERCIO DE MADEIRAS, LDA	1 191 956 €	35,05%	47 424 €	445 821 €	1,04%	17	
771	EURORAÇÕES - FABRICAÇÃO DE RAÇÕES E COMÉRCIO DE MATÉRIAS PRIMAS, LDA	8 629 801 €	24,99%	343 520 €	713 499 €	0,10%	8	
772	EUROSHELVE - ESTANTES METÁLICAS, LDA.	2 396 151 €	23,12%	104 527 €	766 355 €	23,92%	31	www.euroshelves.pt
773	EUSÉBIO RIBEIRO & COSTA, LDA	6 171 000 €	43,74%	837 941 €	2 069 172 €	5,40%	49	www.termobrasa.com
774	EVAC - EQUIPAMENTOS DE VENTILAÇÃO E AR CONDICIONADO, S.A	5 892 240 €	5,83%	957 598 €	2 728 636 €	18,61%	59	www.evac.com
775	EVANYROUSE, UNIPessoal, LDA	3 953 267 €	13,88%	549 774 €	1 186 877 €	44,12%	38	www.evanyrouse.pt
776	EVASÃO ANIMAL - COMÉRCIO DE LEITÕES, UNIPessoal, LDA	1 013 730 €	45,54%	52 796 €	260 947 €		12	
777	EXATIN - INDÚSTRIA NACIONAL DE EMBALAGENS, LDA	2 131 526 €	8,04%	13 374 €	328 864 €	2,77%	21	
778	EXPAL - INDÚSTRIA DE CAIXILHARIA DE ALUMÍNIO, LDA	2 883 102 €	9,82%	146 025 €	1 252 827 €		42	www.expal.pt
779	EXPLAZAITE - TRANSFORMAÇÃO DE AZEITES, LDA.	1 334 017 €	110,04%	208 163 €	380 132 €	1,28%	8	
780	EXPORLUX - ILUMINAÇÃO, S.A.	6 127 168 €	19,79%	820 303 €	3 529 736 €	9,74%	86	www.exporlux.pt
781	EXTINCÊNDIOS - EQUIPAMENTOS DE PROTECÇÃO E SEGURANÇA, S.A.	13 594 101 €	3,25%	223 690 €	2 363 293 €		51	www.extincendios.pt
782	EXTRARUSTICO, EXTRAÇÃO E TRANSFORMAÇÃO DE PEDRA RUSTICA, LDA.	2 013 186 €	4,25%	242 806 €	672 684 €	1,50%	15	
783	EXTRASTONE, LDA	1 468 218 €		385 826 €	870 128 €	90,38%	8	
784	EXTRUPLAS - RECICLAGEM, RECUPERAÇÃO FABRICO DE PRODUTOS PLÁSTICOS, LDA	8 589 939 €	56,98%	434 729 €	2 231 777 €	44,52%	52	www.extruplas.com
785	EZPELETA PORTUGAL - MÓVEIS DE JARDIM UNIPessoal LDA	23 141 596 €	50,07%	640 433 €	4 267 965 €	87,59%	140	www.ezpeleta.com
786	F MARTINS SHIRT FACTORY, UNIPessoal, LDA	3 031 510 €	1,28%	137 907 €	1 929 377 €		156	www.mundicorte.net
787	F. CAIXEIRO - INDUSTRIAL SOLUTIONS, LDA	4 121 393 €	19,82%	553 338 €	2 252 154 €	81,97%	49	www.fcaixeiro.pt
788	F. CAMPELOS, LDA.	7 764 572 €	-4,53%	139 586 €	1 290 696 €	77,76%	72	www.fcampelos.com
789	F. CORSE - CAIXILHARIA DE ALUMÍNIOS, UNIPessoal LDA	2 158 892 €	36,36%	141 498 €	549 738 €	64,46%	28	www.fcorse.pt
790	F. RIBEIRO, LDA.	1 924 573 €	79,63%	128 261 €	361 544 €	8,06%	9	www.fribeirolda.pt
791	F.P. & PINTO LDA	1 654 931 €	26,31%	47 312 €	623 884 €	9,62%	30	
792	FABINCAL - FABRICA INDUSTRIAL DE CALÇADO, LDA.	1 668 524 €	14,78%	92 411 €	1 429 096 €		76	www.fabincal.com
793	FÁBRICA CANDEIROS - M.A.F. CASTRO, S.A.	4 431 300 €	24,32%	344 894 €	2 078 939 €	65,32%	74	www.castrolighting.com
794	FÁBRICA DE ALUMÍNIO BRANDÃO LDA	1 410 572 €	13,40%	220 435 €	598 458 €	82,47%	23	www.abrandao.pt
795	FÁBRICA DE CALÇADO SOFISAR, LDA.	3 472 725 €	1,76%	96 066 €	1 460 813 €	99,10%	72	www.sofisar.pt
796	FÁBRICA DE ETIQUETAS SILVA, LDA	1 295 644 €	17,29%	147 939 €	786 732 €	6,61%	22	
797	FÁBRICA DE MALHAS E TÊCIDOS BENFER, LDA	1 690 064 €	60,96%	138 061 €	357 430 €	99,47%	10	
798	FÁBRICA DE MALHAS REISTEX, LDA.	3 966 715 €	-5,13%	87 819 €	1 465 532 €	99,46%	65	
799	FÁBRICA DE MALHAS RIO CAVADO, LDA.	2 946 346 €	12,59%	68 770 €	561 980 €		13	www.frmiocavado.com
800	FÁBRICA DE MOSAICOS ALCUPEL, LDA.	3 116 760 €	36,85%	294 349 €	1 009 042 €		24	www.amop.pt
801	FÁBRICA DE MÓVEIS MARTINS E MOBILIÁRIA, LDA	1 334 012 €	42,69%	289 225 €	307 972 €	0,28%	19	www.fmmartins.com
802	FÁBRICA DE MÓVEIS PEREIRA DA COSTA , UNIPessoal LDA	2 241 570 €	33,79%	220 285 €	1 228 321 €	17,72%	34	www.pereiradacosta-mobiliario.com
803	FÁBRICA DE PAPEL DA LAPA, LDA.	6 575 471 €	59,31%	1 112 602 €	2 657 281 €	1,22%	57	www.lapa.com.pt
804	FÁBRICA DE PRODUTOS PLÁSTICOS NEDINA, LDA.	4 050 465 €	12,69%	148 341 €	1 315 819 €	1,42%	55	www.nedina.pt
805	FÁBRICA DE RADIADORES DO ALVA LDA	3 604 136 €	96,86%	136 161 €	930 129 €	0,03%	34	www.solarguns.pt
806	FÁBRICA DE RECUPERAÇÃO DE MATERIAIS PLÁSTICOS PLÁSTIBER, LDA.	2 770 694 €	44,79%	39 936 €	636 650 €		16	www.plastiber.pt
807	FÁBRICA DE TÊCIDOS DE SENRA, LDA.	6 632 520 €	25,76%	810 361 €	1 887 973 €		27	
808	FÁBRICA DE TÊCIDOS DE VILARINHO, LDA.	18 108 103 €	26,58%	3 690 003 €	6 184 545 €	80,17%	124	www.fvilarinho.com
809	FÁBRICA DE TÊCIDOS DO CARVALHO, LDA	21 380 351 €	46,45%	2 575 481 €	8 275 218 €	98,34%	197	www.ftcarvalho.com
810	FÁBRICA DE TINTAS 2000, S.A.	21 413 587 €	14,75%	2 365 994 €	6 802 282 €	0,48%	156	www.tintas2000.pt

NOME	VOLUME DE NEGÓCIOS 2021	VARIÇÃO VOL. NEG. 2020/2021 (%)	RESULTADOS LÍQUIDOS 2021	VAB 2021	TAXA EXPORT. 2021 (%)	Nº EMPREG. 2021	WEBSITE
811 FÁBRICA DE TINTAS ISOLACA, LDA.	2 677 794 €	34,07%	743 183 €	343 260 €	10,37%	12	www.isolaca.com
812 FÁBRICA E ARMAZEM DE MÓVEIS-ABEL FARIA DA SILVA, UNIPessoal, LDA.	2 235 540 €	51,25%	65 767 €	877 315 €	51,42%	27	www.famcozinhas.pt
813 FÁBRICAS LUSITANA - PRODUTOS ALIMENTARES, S.A.	16 020 842 €	-13,02%	424 845 €	3 034 527 €	0,68%	90	www.lusitana.pt
814 FABRIDOCE-DOCES REGIONAIS LDA	6 280 450 €	29,28%	733 535 €	2 891 505 €	12,89%	89	www.fabridoce.pt
815 FABRINDEX - FABRICO INDUSTRIAL DE EXPOSITORES, LDA.	1 426 103 €	37,38%	73 638 €	570 379 €	33,88%	22	www.fabrindex.pt
816 FABRIPANALENTEJO - FABRICO DE PÃO DO ALENTEJO, LDA	1 501 710 €	-2,17%	74 734 €	590 646 €	6,39%	32	www.aquihapao.pt
817 FABRIPIXEL, UNIPessoal, LDA	1 129 077 €	32,27%	178 170 €	643 880 €	0,25%	14	
818 FACLIMA - FÁBRICA DE EQUIPAMENTOS DE AR CONDICIONADO, LDA	4 982 457 €	32,97%	270 700 €	1 775 377 €		58	www.faclima.pt
819 FACOMPRIL - FABRICAÇÃO DE COMPONENTES METÁLICOS DE PRECISÃO, LDA.	1 188 900 €	-15,99%	133 829 €	628 208 €	94,98%	11	facompril.com
820 FACORT - FÁBRICA DE CORTANTES E MOLDES, LDA.	3 152 682 €	48,31%	221 223 €	1 219 592 €	95,86%	39	www.facort.com
821 FACOTIL - FÁBRICA DE COLAS E TINTAS, S.A.	10 769 575 €	8,05%	653 026 €	2 460 175 €	7,09%	70	
822 FAGILMETAL, UNIPessoal LDA	1 367 235 €	146,58%	214 282 €	486 029 €		10	
823 FAIANGAS J. BARREIRO, LDA.	2 092 453 €	31,49%	664 811 €	1 411 232 €	73,90%	70	
824 FAIANGAS RAMOS LDA	2 059 359 €	59,96%	111 852 €	1 058 776 €	98,17%	37	
825 FAJOTA - FERRAGENS E ACESSÓRIOS PARA A INDUSTRIA DE FRIO, S.A	7 286 984 €	44,03%	945 931 €	2 794 433 €	51,37%	50	www.fajota.pt
826 FALL SAFE ON LINE, LDA	1 937 804 €	1,96%	41 986 €	762 778 €	82,12%	37	www.fallsafe-online.com
827 FAMA - FÁBRICA DE MÁRMORES E GRANITOS, LDA	2 722 326 €	10,59%	121 560 €	1 038 948 €	33,06%	57	www.famagranitos.com
828 FAMANFIL - FÁBRICA DE MANEQUINS E MANGAS FILTRANTES, LDA	1 273 727 €	29,24%	237 714 €	604 057 €	1,72%	11	www.famanfil.com
829 FAMARCAST - FUNDIÇÃO S.A.	4 478 048 €	34,60%	134 168 €	845 445 €	18,60%	26	www.famarcast.com
830 FAMARTIL - FÁBRICA METALÚRGICA, S.A.	2 474 139 €	35,49%	270 393 €	1 226 630 €	2,26%	45	famartil.pai.pt
831 FAMELTA - FABRICA PORTUGUESA DE ESTRUTURAS METALICAS, S.A	21 051 881 €	46,70%	231 235 €	2 680 878 €	4,59%	82	www.fameta.pt
832 FAMIKRON - FÁBRICA DE CORTANTES, MOLDES E PEÇAS DE PRECISÃO, S.A.	3 645 790 €	4,28%	344 118 €	1 526 267 €	16,29%	45	www.famikron.pt
833 FAMIL - FÁBRICA DE MOLDES PARA INIECÇÃO, S.A.	1 845 976 €	7,63%	65 046 €	986 552 €	24,62%	32	www.famil.pt
834 FAMOBANHO - FÁBRICA DE MÓVEIS DE CASA DE BANHO E DE COZINHA, LDA.	2 967 533 €	10,13%	46 671 €	712 309 €	50,14%	32	
835 FANIPOR - FÁBRICA DE PORCAS E ANILHAS, LDA.	7 087 220 €	26,95%	2 004 434 €	2 906 933 €	0,83%	17	www.fanipor.pt
836 FAPICENTRO - PISCINAS, S.A	3 034 552 €	14,30%	228 507 €	974 109 €		28	www.fapicentro.pt
837 FAFLANA - FÁBRICA DE PLÁSTICOS DE LEIRIA, S.A.	1 943 370 €	11,85%	149 181 €	916 604 €	11,70%	26	www.faplana.com
838 FAPOR - FAIANGAS DE PORTUGAL S.A.	9 485 141 €	36,76%	1 800 062 €	4 131 698 €	96,34%	166	www.fapor.pt
839 FAPREL - FÁBRICA DE ARTIGOS PRÉ-ESFORÇADOS, LDA	6 048 802 €	11,90%	1 014 198 €	2 068 449 €	0,95%	43	www.faprel.pt
840 FARCIMAR - SOLUÇÕES EM PRÉ-FABRICADOS DE BETÃO, S.A.	6 905 183 €	33,52%	378 605 €	1 826 299 €	2,06%	65	www.farcimar.pt
841 FARIA & MOROUÇO, S.A	1 881 780 €	20,37%	293 225 €	786 232 €	20,87%	19	www.fariamor.pt
842 FARIA & RESENDES - SOCIEDADE UNIPessoal LDA	1 218 181 €	30,23%	26 381 €	273 490 €		17	
843 FARINHAS PAULINO HORTA, LDA	2 431 663 €	29,25%	138 912 €	486 893 €	0,06%	9	
844 FARLIGHTSTONE, LDA	2 642 241 €	-12,93%	47 207 €	1 493 691 €	77,23%	25	www.farlightstone.com
845 FARMEC - CONSTRUÇÕES E REPARAÇÕES METALOMECAÑICAS, LDA	2 643 971 €	10,89%	202 792 €	1 535 679 €		51	www.farmec.com.pt
846 FAROPEIXE - COMÉRCIO GERAL DE PEIXE, LDA	2 260 945 €	-0,48%	243 604 €	1 113 254 €	24,16%	30	www.fides.pt
847 FARPEDRA - EXPLORAÇÃO DE PEDREIRAS, LDA	4 501 910 €	24,99%	612 729 €	2 817 012 €	36,48%	52	www.farpedia.com
848 FARVAL - FAIANGAS ARTISTICAS E DECORATIVAS DE VALADO DOS FRADES LDA	1 611 426 €	53,24%	128 942 €	783 860 €	99,41%	37	www.farval.pt
849 FARVOLI, LDA	2 348 638 €	73,34%	195 149 €	517 080 €	19,70%	18	www.farvoli.pt
850 FASINCO - FÁBRICA DE INTERRUPTORES E COMPUTADORES ELÉCTRICOS LDA	1 733 405 €	49,45%	67 296 €	527 932 €	21,26%	19	
851 FAST - BOR, LDA	1 855 454 €	64,01%	496 172 €	1 412 872 €	0,15%	35	www.fastbor.pt
852 FASTER - PRODUTOS ALIMENTARES, LDA.	4 906 635 €	-3,89%	60 759 €	827 761 €	0,45%	44	www.biofrescos.com
853 FATESE - FÁBRICA DE TECIDOS DE SEDA, LDA.	1 861 336 €	9,94%	26 423 €	389 147 €	27,36%	20	
854 FATEXIL - MALHAS E CONFECÇÕES, LDA.	1 915 596 €	48,11%	127 744 €	804 930 €	81,13%	38	
855 FATILINO - FABRICA DE CONFECÇÕES, LDA.	2 411 038 €	69,44%	45 114 €	425 870 €	95,02%	21	www.fatilino.com
856 FATIMA NETO-DECORAÇÃO DE INTERIORES, SOCIEDADE UNIPessoal, LDA	1 238 949 €	67,73%	248 132 €	663 536 €		15	
857 FAVEMAC, UNIPessoal, LDA.	1 054 795 €	104,89%	212 766 €	788 757 €	16,77%	16	
858 FAVICRI - FÁBRICA DE VIDROS E CRISTAIS, LDA	4 291 799 €	40,77%	299 852 €	2 147 675 €	90,51%	76	www.favicri.pt
859 FAVIMA - SOCIEDADE TÊXTIL, LDA.	8 699 909 €	11,97%	816 198 €	2 515 863 €	99,36%	83	www.favima.pt
860 FAZINVENTA-OFICINA DE CRIATIVIDADE MECANICA E SERRALHARIA GERAL, LDA	1 007 524 €	-1,08%	10 523 €	425 032 €	0,02%	12	
861 FC PROTECÇÃO SOLAR, UNIPessoal, LDA	1 072 392 €	15,93%	60 454 €	229 110 €	1,39%	11	fcproteccaoasolar.pai.pt
862 FDG - FIAÇÃO DA GRAÇA, S.A	11 498 077 €	-5,28%	378 765 €	3 225 819 €	89,38%	121	www.fdg.pt
863 FECOCIVIL - FERRAMENTAS PARA CONSTRUÇÃO CIVIL, S.A.	10 884 575 €	29,28%	732 864 €	3 973 950 €	33,89%	73	www.fecocivil.com
864 FEERICA-FÁBRICA DE EQUIPAMENTOS P/ SEGURANÇA INOVAÇÃO INDUSTRIAL, S.A.	9 047 405 €	1,25%	1 166 806 €	3 098 693 €	42,16%	70	www.feerica.com
865 FELPOR - ENTRETELAS E NAPAS, LDA	1 636 154 €	25,35%	275 304 €	596 802 €	1,75%	16	
866 FENABEL, S.A.	10 622 071 €	21,20%	1 454 039 €	4 504 816 €	86,80%	122	www.fenabel.pt
867 FEPAL-FABRICO EMBALAGENS E PALETES, S.A.	21 841 316 €	21,07%	2 064 007 €	3 873 692 €	3,02%	71	www.fepal.pt
868 FEPRONOR - FERRO PRONTO DO NORTE, SOCIEDADE UNIPessoal, LDA	20 184 364 €	46,71%	2 026 754 €	3 345 874 €	5,96%	8	www.fepronor.com
869 FERITEX - PRODUTOS DE CONSERVAÇÃO E LIMPEZA, LDA.	3 754 333 €	-12,70%	51 139 €	1 321 076 €	0,48%	65	www.feritex.com
870 FERLIN - CONSTRUÇÕES METÁLICAS, UNIPessoal, LDA	6 446 198 €	14,51%	365 527 €	1 783 721 €	3,90%	42	
871 FERNANDIGONDI, UNIPessoal LDA	1 419 856 €	76,33%	124 948 €	715 948 €	61,33%	26	
872 FERNANDO ALMEIDA & FILHOS, LDA.	13 507 723 €	17,07%	988 967 €	4 257 366 €	58,01%	118	www.fafstone.pt
873 FERNANDO BRANDÃO, UNIPessoal, LDA	3 337 820 €	71,43%	192 499 €	486 794 €	0,20%	8	
874 FERNANDO CONCEIÇÃO RODRIGUES, UNIPessoal LDA.	1 224 597 €	-1,50%	88 235 €	725 175 €	0,06%	23	
875 FERNANDO COUTO - CORTIÇAS, S.A.	13 419 913 €	1,87%	514 324 €	2 120 508 €	8,90%	34	
876 FERNANDO JESUS MOURÃO & CIA., LDA.	1 752 786 €	-5,11%	70 021 €	700 767 €		26	www.fjmouroa.com
877 FERNANDO MARTINS DE CARVALHO & IRMÃOS, S.A	2 056 756 €	16,04%	27 777 €	918 471 €		42	www.ferma-sa.com
878 FERNANDO PINTO CATÃO & IRMÃO, LDA.	3 248 100 €	1,52%	131 848 €	1 117 857 €		28	www.fpcatao.pt
879 FERNANDO ROCHA - JOALHEIRO, S.A.	3 279 599 €	62,44%	151 154 €	1 025 119 €	1,80%	38	www.fjoalheiro.pt
880 FERNETO - MÁQUINAS E ARTIGOS PARA INDÚSTRIA ALIMENTAR S.A.	14 379 600 €	24,68%	1 062 919 €	5 226 010 €	62,36%	126	www.ferneto.com
881 FERPAINEL, S.A.	20 977 138 €	20,58%	2 252 244 €	4 679 116 €	16,35%	35	www.ferpainel.pt
882 FERPALVIL - INDÚSTRIA DE METAIS DECORATIVOS, LDA.	1 268 933 €	18,69%	264 456 €	727 330 €		23	
883 FERRÃO & GUERRA, LDA.	7 232 855 €	1,87%	768 455 €	3 935 565 €	85,53%	64	www.ferraoguerra.pt
884 FERREIRA & ALMEIDA, LDA.	1 918 622 €	37,00%	91 277 €	962 601 €		35	
885 FERREIRA & BRUM, LDA	2 877 422 €	43,67%	96 685 €	712 412 €		29	www.ferreiraebrium.pt
886 FERREIRA & CORREIA, LDA.	1 657 722 €	32,17%	39 661 €	298 962 €	99,16%	19	
887 FERREIRA AVELAR & IRMÃO, LDA	5 251 719 €	42,44%	101 983 €	1 414 655 €	98,83%	62	www.professionbottier.com
888 FERREIRA GOMES & FILHOS, LDA	9 465 468 €	23,71%	1 848 171 €	3 154 362 €	18,74%	27	www.azeitesetemontes.pt
889 FERREIRA PINTO & MARTINS LOURENÇO, LDA	1 855 061 €	16,95%	68 304 €	410 112 €		14	
890 FERREIRAS & MARCELINO - TORNEADOS DE MADEIRA DO LIS, LDA	1 725 767 €	23,20%	72 361 €	760 613 €	85,45%	30	
891 FERREIRAS & VIEIRA, LDA.	1 194 915 €	11,94%	56 740 €	297 934 €	14,36%	9	
892 FERROIMPORT - FERROS DE IMPORTAÇÃO, LDA	2 378 690 €	12,17%	87 504 €	551 957 €	1,55%	11	www.ferroimport.com
893 FERSILAR-INDUSTRIA E COMERCIO DE MOBILIAS, LDA.	1 251 977 €	52,50%	18 037 €	390 671 €	92,96%	20	
894 FERVI - IMPORTAÇÃO E EXPORTAÇÃO, S.A.	16 112 828 €	48,56%	1 031 289 €	3 069 678 €	5,82%	76	www.fervi.pt
895 FEZEMETAL - SOCIEDADE TUBAGENS INDUSTRIAIS E METALOMECAÑICAS, LDA.	1 611 838 €	38,63%	11 443 €	842 116 €		25	
896 FG - FUMEIROS DA GUARDA, UNIPessoal, LDA	1 770 346 €	-7,86%	167 664 €	613 337 €	8,51%	12	www.fumeirasguarda.pt
897 FIALHO & IRMÃO, LDA.	1 497 220 €	48,23%	49 885 €	516 687 €	29,59%	23	www.fialho.pt
898 FIAVIT-FIAÇÃO DA VITÓRIA, LIMITADA	5 592 315 €	30,65%	66 884 €	933 495 €		45	www.fiavit.com
899 FIBROAGUEDA - INDÚSTRIA DE FIBRAS, LDA.	1 000 560 €	32,84%	98 499 €	457 460 €	54,58%	14	www.fibroagueda.pt
900 FIBROMADE - DOMINGOS BARROS - FOLHAS DE MADEIRA, S.A.	25 960 042 €	23,27%	1 863 884 €	6 855 842 €	85,09%	150	www.fibromade.com

NOME	VOLUME DE NEGÓCIOS 2021	VARIACÃO VOL. NEG. 2020/2021 (%)	RESULTADOS LÍQUIDOS 2021	VAB 2021	TAXA EXPORT. 2021 (%)	Nº EMPREG. 2021	WEBSITE
901 FIDETEX - FIAÇÃO TEXTIL, LDA	2 308 863 €	18,64%	47 851 €	477 087 €		13	
902 FIG - FÁBRICA DE PLÁSTICOS LDA	2 308 599 €	17,78%	58 712 €	762 836 €	15,68%	24	www.figplasticos.pt
903 FIGALJOR - INDÚSTRIA E COMÉRCIO DE GRANITOS E MARMORES, S.A	3 704 820 €	4,56%	294 454 €	1 277 725 €	1,21%	28	www.figaljor.pt
904 FILCOR - TINTURARIA E ACABAMENTOS TÊXTEIS, LDA.	1 157 617 €	15,91%	10 825 €	376 998 €		25	
905 FILIESTOR UNIPESSOAL, LDA	1 081 114 €	47,14%	27 764 €	220 065 €	32,70%	10	
906 FILIPE & AGOSTINHO MORAIS - SERRALHARIA, LDA	1 065 671 €	11,68%	10 888 €	478 952 €		19	
907 FILIPE MARINHO - TÊXTEIS, UNIPESSOAL LDA	1 866 901 €	75,75%	236 598 €	830 762 €	96,32%	30	www.fimtextil.com
908 FILIPE PASSOS - INDUSTRIA DE MOBILIARIO POR MEDIDA, LDA.	1 300 904 €	4,04%	103 382 €	536 881 €	5,93%	20	www.filipepassos.com
909 FILKEMP - INDÚSTRIA DE FILAMENTOS S.A.	22 966 302 €	24,47%	871 280 €	6 559 467 €	96,87%	156	www.filkemp.com
910 FILOMENA & FERREIRA, LDA.	6 677 218 €	-12,80%	113 211 €	538 374 €		14	
911 FILOMENA LOPES, UNIPESSOAL, LDA.	3 177 964 €	7,83%	303 503 €	1 218 182 €	99,97%	50	
912 FILSTONE, COMÉRCIO DE ROCHAS, S.A.	45 087 801 €	52,47%	9 671 966 €	25 592 075 €	63,74%	202	www.filstone.com
913 FITAPOR - RESÍDUOS E MANUTENÇÃO LDA	2 785 190 €	30,55%	338 678 €	1 360 187 €		51	fitaporto.weebly.com
914 FIMEL - INDÚSTRIA DE METALURGIA E ELECTRICIDADE, S.A.	6 421 455 €	-13,65%	109 832 €	2 821 338 €	4,60%	109	www.fimel.pt
915 FIOFIBRA - COMPANHIA PRODUTORA DE FIBRAS SINTÉTICAS, LDA	9 821 095 €	25,40%	1 457 660 €	3 050 421 €	2,58%	55	www.fiofibra.pt
916 FIPLA - FABRICA INDUSTRIAL DE PLASTICOS, LDA.	1 444 595 €	41,36%	143 568 €	841 935 €	93,99%	15	www.fipla.pt
917 FIRINHOS - PRODUTOS DE CORTIÇA, LDA.	2 708 489 €	14,12%	85 086 €	570 047 €	31,65%	24	
918 FISOCROM - INDUSTRIA PROJECTOS E COM. DE SISTEMAS DE ENERGIA, LDA	1 791 640 €	2,46%	73 940 €	788 016 €	7,96%	16	www.fisocrom.pt
919 FISOLA, LDA	11 477 076 €	59,25%	2 127 056 €	3 091 756 €	26,56%	133	www.fisola.com
920 FIUZA SOLUÇÕES EM MADEIRA, LDA	1 558 130 €	49,51%	470 767 €	743 572 €	2,27%	12	www.fiuza.pt
921 FIXMET, LDA	1 086 870 €	2,38%	9 562 €	453 829 €		21	
922 FLAMA - FÁBRICA DE LOUÇAS E ELECTRODOMÉSTICOS, S.A.	33 110 154 €	21,27%	3 426 456 €	9 389 930 €	44,62%	121	www.flama.pt
923 FLAVIPIEDRA - MÁRMORES E GRANITOS, LDA	1 145 113 €	32,38%	54 355 €	413 027 €	26,79%	16	www.flavipiedra.pt
924 FLEXIDREAM, LDA	8 847 763 €	9,17%	621 720 €	1 801 025 €	92,94%	35	
925 FLEXODESIGN - ARTES GRÁFICAS LDA	2 894 710 €	3,31%	69 606 €	1 183 985 €		34	www.flexodesign.pt
926 FLEXOL - INDUSTRIA DE POLIURETANOS, LDA.	1 250 832 €	15,32%	47 254 €	372 420 €	1,74%	19	
927 FLOEMA, LDA	2 382 255 €	19,08%	488 561 €	1 419 335 €	0,76%	38	www.floema.com
928 FLUCAL - CALDEIRAS, S.A.	3 037 707 €	53,77%	581 129 €	1 217 817 €	4,09%	21	www.flucal.pt
929 FM - TÊXTEIS, S.A.	13 237 870 €	87,56%	2 057 287 €	3 903 993 €	99,79%	84	www.fmttextiles.pt
930 FONSECA & SILVA, S.A.	4 731 474 €	36,61%	765 709 €	1 563 940 €	1,19%	26	www.fonseca-silva.pt
931 FONSECA MARTO - CONSTRUÇÕES METÁLICAS LDA	1 643 108 €	22,76%	183 448 €	738 446 €	65,77%	19	
932 FONTES PEREIRA, S.A.	5 571 649 €	84,65%	540 530 €	1 476 618 €	90,78%	28	www.fontespereira.com
933 FOOT BY FOOT - REVESTIMENTOS TÊXTEIS, LDA	3 109 613 €	-31,75%	124 759 €	846 774 €	9,67%	25	tectex.pt
934 FORCEFER - ENGENHARIA METALOMECÂNICA, S. A.	8 261 875 €	99,83%	158 902 €	1 444 699 €	6,29%	51	www.forcefer.pt
935 FORJAÇO - AÇO FORJADO, LDA.	1 563 007 €	33,90%	27 445 €	739 032 €	26,04%	36	www.forjaco.com
936 FORMA 3D - PLÁSTICOS E MONTAGENS, LDA	2 256 820 €	29,35%	212 296 €	801 712 €	12,13%	26	www.forma3d.pt
937 FORMULAB - ADITIVOS ALIMENTARES, LDA	2 763 359 €	12,33%	306 758 €	827 661 €	0,17%	11	www.formulab.pt
938 FORTEXAL - ALUMINIOS, S.A.	10 414 906 €	93,89%	583 479 €	2 435 941 €	55,03%	49	www.fortexal.com
939 FORTISSUE - PRODUÇÃO DE PAPEL, S.A.	26 857 161 €	-4,29%	2 903 294 €	7 701 632 €	5,08%	26	www.fortissue.pt
940 FOURMAG, LDA	1 899 757 €	-39,83%	112 396 €	733 009 €	0,72%	22	www.fourmag.pt
941 FOURSTEEL - PRODUTOS EM INOX, LDA.	2 592 944 €	17,45%	796 177 €	1 948 997 €	39,32%	31	www.foursteel.eu
942 FRADELSPORT - CASA DE DESPORTO DE FRADELOS, LDA	3 140 292 €	-14,60%	54 997 €	553 782 €	57,18%	20	www.casadesportofraделos.com
943 FRADEMÉTALÚRGICA, LDA	1 147 975 €	7,45%	107 309 €	607 043 €	2,96%	17	
944 FRANCISCO DE OLIVEIRA & CIA, LDA	2 339 182 €	30,14%	30 040 €	752 110 €		32	
945 FRANCISCO FERNANDES GUEDES, LDA.	3 365 269 €	16,07%	211 192 €	1 118 760 €	35,99%	35	www.universal-portugal.pt
946 FRANCISCO FERREIRA DE BARROS, LDA.	2 473 995 €	9,85%	277 694 €	1 258 654 €	0,25%	34	
947 FRANCISCO J. DIAS, UNIPESSOAL LDA	2 948 010 €	14,03%	132 554 €	824 899 €	32,92%	39	
948 FRANCISCO VAZ DA COSTA MARQUES, FILHOS & CIA., S.A	25 528 870 €	15,24%	3 150 706 €	11 001 408 €	52,92%	233	www.bovi.pt
949 FRANCOMETAL - METALURGICA DE FRANCOS, LDA	3 690 290 €	26,87%	351 994 €	1 347 655 €		41	www.francometal.com
950 FRANOL - IMPORTAÇÃO E EXPORTAÇÃO DE FRUTAS, LDA	6 406 435 €	13,60%	493 799 €	769 407 €	4,77%	10	www.franol.pt
951 FRAVIZEL - EQUIPAMENTOS METALOMECÂNICOS, S.A.	10 845 632 €	57,37%	3 879 069 €	7 346 207 €	17,11%	112	www.fravizel.com
952 FREE CORK - CORTIÇAS, LDA	1 440 042 €	-7,54%	98 652 €	500 278 €		11	
953 FREIXOTEL - EQUIPAMENTOS HOTELEIROS, LDA.	5 909 611 €	34,42%	1 192 733 €	2 656 077 €	53,32%	42	www.freixotel.pt
954 FREONOR - TECNICA DE FRIO, LDA.	1 663 386 €	-9,34%	470 631 €	1 202 601 €	0,06%	10	
955 FRESBEIRA - INDÚSTRIA DE CARNES, LDA	22 520 328 €	2,93%	258 904 €	2 890 370 €	2,26%	72	www.fresbeira.pt
956 FRIGOCON - INDÚSTRIA DE FRIO E CONGELAÇÃO, S.A.	31 062 446 €	15,63%	4 592 184 €	11 486 489 €	83,37%	264	www.fricon.pt
957 FRIJOBEL - INDÚSTRIA E COMÉRCIO ALIMENTAR S.A.	49 755 140 €	12,98%	2 632 986 €	8 080 039 €	15,25%	202	www.frijobel.pt
958 FRINCOR - FRIO INDUSTRIAL E COMERCIAL, LDA.	9 733 120 €	10,69%	1 026 842 €	2 395 447 €	0,05%	28	www.frinco.com
959 FRIOPASTEL - COMÉRCIO E INDÚSTRIA PRODUTOS ALIMENTARES CONGELADOS, LDA	2 116 233 €	11,43%	292 967 €	966 961 €	56,07%	26	www.friopastel.com
960 FRISALGADOS - FABRICO E DISTRIBUIÇÃO DE PRODUTOS ALIMENTARES LDA	4 000 753 €	19,73%	334 917 €	1 923 203 €	16,29%	76	cruidoce.com
961 FRITOFORNO - FABRICO CASEIRO DE SALGADOS, LDA.	7 607 763 €	21,77%	526 312 €	2 537 616 €	2,48%	81	www.fritoforno.com
962 FRTS & VGTBLS KENCHO EUROPE, LDA	4 899 773 €	75,05%	186 757 €	2 123 399 €	100,00%	55	www.hencko.com
963 FRUMOLDE TOOLING - INDÚSTRIA DE MOLDES, LDA		46,62%					www.frumolde.pt
964 FRUSEL - FRUTOS SELECIONADOS, LDA	12 661 010 €	12,58%	1 246 527 €	2 144 314 €		35	www.frusel.pt
965 FRUTAS CASIMIRO - COMÉRCIO DE FRUTAS, LDA.	5 221 807 €	-3,84%	159 169 €	780 478 €	0,59%	27	www.frutascasimiro.com
966 FTB - FÁBRICA DA BARCA, S.A.	14 796 998 €	21,51%	768 211 €	2 329 435 €	10,72%	52	www.ftb.pt
967 FUCOLI - SOMEPAL - FUNDIÇÃO DE FERRO, S.A.	19 480 796 €	16,94%	3 102 139 €	9 820 054 €	43,46%	225	www.fucoli-somepal.pt
968 FUMEIROS PORFÍRIOS, LDA.	6 171 802 €	5,19%	522 326 €	1 820 875 €	2,80%	51	www.fumetrosporfrios.pt
969 FUMINHO - FUMEIRO TRADICIONAL DE ALPENDURADA, LDA.	1 333 663 €	-1,19%	87 692 €	464 815 €	8,16%	19	www.fuminho.pt
970 FUNCIONAL - DIVISÃO E DECORAÇÃO DE ESPAÇOS, LDA.	2 220 941 €	4,57%	158 951 €	848 072 €	10,38%	26	www.funcional.pt
971 FUNCTIONAL STEEL YOUR STAINLESS PARTNER, LDA	3 250 667 €	-8,74%	151 252 €	1 447 205 €	40,87%	46	www.fazendaesilva.pt
972 FUNDIAVE UNIPESSOAL LDA	1 320 691 €	48,63%	130 896 €	467 312 €	2,92%	12	
973 FUNDIVEN, S.A.	13 056 336 €	25,59%	2 099 745 €	7 146 059 €	31,99%	126	www.fundiven.pt
974 FUSÃO PRINT, LDA.	3 511 436 €	8,31%	425 273 €	1 462 678 €		45	www.fusaoprint.com
975 FVL - INDÚSTRIA DE CAIXILHARIA, LDA.	5 024 367 €	-17,66%	154 049 €	1 278 594 €	0,90%	34	www.fvaluminios.com.pt
976 GA MOLDES, LDA	1 774 632 €	-18,02%	68 115 €	979 019 €	50,43%	27	www.gamolde.pt
977 GABMAR - GRANITOS E MÁRMORES, LDA.	1 192 805 €	9,91%	302 697 €	614 110 €	6,16%	13	www.gabmar.pt
978 GALME - GALVANIZAÇÃO E METALIZAÇÃO, LDA.	2 552 581 €	22,83%	667 373 €	1 278 402 €	0,04%	19	
979 GALSUP - TRATAMENTOS GALVÂNICOS DE SUPERFÍCIES, LDA.	1 613 624 €	25,83%	138 629 €	1 021 933 €		24	
980 GAMA UNO - FABRICO E COMERCIALIZAÇÃO PROD. CERAMICOS E SANITARIOS, LDA	3 504 954 €	49,09%	245 273 €	657 268 €	0,64%	9	www.gamauno.pt
981 GAMADARIC - INDÚSTRIA DE PRODUTOS METÁLICOS, LDA	4 362 323 €	49,65%	370 839 €	1 554 313 €	51,57%	48	www.gamadarc.com
982 GAMERSGRASS, LDA	1 156 628 €	37,34%	377 634 €	814 090 €	99,64%	16	
983 GAMIL - GALVANIZAÇÃO DO MINHO, LDA.	3 088 069 €	7,45%	164 196 €	849 200 €	8,34%	21	
984 GARCIA & FILHOS - INDÚSTRIA DE PANIFICAÇÃO, LDA	2 606 733 €	7,63%	138 924 €	1 141 727 €		43	
985 GASPAR LOPES DA COSTA LEITE & FILHOS, LDA	1 078 427 €	38,37%	12 701 €	345 138 €	67,23%	17	www.mecfor.pt
986 GASTRADE - SOCIEDADE DE REPRESENTAÇÕES, LDA	5 208 748 €	57,46%	690 957 €	1 127 497 €	2,28%	11	www.gastrade.pt
987 GAVIM - TÊXTEIS E ACABAMENTOS, S.A.	4 999 255 €	39,01%	809 137 €	2 990 242 €		70	
988 GELPEIXE - ALIMENTOS CONGELADOS, S.A	56 048 973 €	5,72%	2 175 316 €	7 023 723 €	8,23%	147	www.gelpeixe.pt
989 GEOMETRIA DO MOVEL FABRICAÇÃO DE MOBILIARIO, UNIPESSOAL, LDA	2 045 262 €	19,91%	37 533 €	876 105 €	87,74%	32	
990 GEORGINA NETO DOS SANTOS LDA	8 233 157 €	37,14%	776 425 €	3 117 561 €	54,09%	93	www.ingns.com

	NOME	VOLUME DE NEGÓCIOS 2021	VARIÇÃO VOL. NEG. 2020/2021 (%)	RESULTADOS LÍQUIDOS 2021	VAB 2021	TAXA EXPORT. 2021 (%)	Nº EMPREG. 2021	WEBSITE
991	GEPACK - EMPRESA TRANSFORMADORA DE PLÁSTICOS, S.A.	20 592 693 €	10,64%	1 861 111 €	6 545 357 €	55,36%	106	www.gepack.pt
992	GERLA, UNIPESSOAL LDA	3 906 616 €	15,43%	275 755 €	1 207 549 €	97,02%	45	
993	GERMANO & CORDEIRO, LDA	2 291 187 €	8,97%	1 005 973 €	1 734 907 €	26,69%	13	
994	GESTENE - ELECTRICIDADE INDUSTRIAL LDA	1 303 242 €	46,78%	207 485 €	684 375 €	0,24%	12	www.gestene.pt
995	GF CORK, LDA	6 408 708 €	7,76%	566 440 €	1 552 733 €	71,15%	30	
996	GIALMAR - PRODUTOS ALIMENTARES, S.A.	32 380 593 €	23,37%	379 204 €	4 630 847 €	38,21%	146	www.gialmar.com
997	GIL DA COSTA - COMÉRCIO E REPARAÇÕES DE MÁQUINAS INDUSTRIAIS UNIP. LDA	2 064 818 €	33,00%	395 175 €	836 887 €	3,73%	12	
998	GINTEGRAL - GESTÃO AMBIENTAL, S.A.	5 266 695 €	22,65%	224 626 €	1 210 782 €	1,63%	32	www.grupomonteadriano.com
999	GISLÓTICA - PROJECTO E FABRICO DE SISTEMAS MECÂNICOS, LDA.	6 348 935 €	61,64%	300 187 €	2 512 180 €	81,59%	48	www.gislolica.pt
1000	GIVACHOICE TÊXTEIS, LDA	7 050 093 €	13,61%	44 905 €	2 458 284 €	95,38%	128	www.givachoice.com
1001	GJR - PIROTÉCNIA E EXPLOSIVOS, S.A.	1 414 806 €	5,66%	52 232 €	548 872 €	0,20%	15	www.gjr.pt
1002	GLASS-SOFT - ROBÓTICA E SISTEMAS, LDA	3 209 704 €	-6,43%	201 727 €	1 380 625 €	38,83%	28	
1003	GLOBALCOLD - EQUIPAMENTOS E REFRIGERAÇÃO, LDA	12 410 884 €	7,02%	275 047 €	3 185 363 €	11,39%	70	www.globalcold.pt
1004	GLOBALPAINT - MOBILIÁRIO, S.A.	6 120 711 €	19,34%	68 745 €	1 502 941 €	96,86%	126	
1005	GLOBALSAC - SACOS DE PAPEL, LDA.	5 213 763 €	5,67%	374 224 €	1 358 220 €	16,20%	40	www.globalsac.pt
1006	GODILAC II S.A.	3 753 696 €	21,63%	627 473 €	1 797 596 €	1,49%	50	www.godilac.com
1007	GOFER SOCKS, S.A.	7 613 659 €	25,37%	701 258 €	2 259 012 €	90,70%	63	www.gofersocks.com
1008	GOLD SHOES, LDA.	5 048 037 €	5,47%	239 957 €	1 060 205 €	34,90%	38	www.gold-shoes.net
1009	GOLDENCOTTON - TÊXTEIS LDA	1 212 210 €	22,32%	46 188 €	452 932 €	89,67%	27	
1010	GOMEL - METALÚRGICA GONÇALVES & MENDES, LDA.	2 329 479 €	21,42%	198 971 €	793 626 €	0,45%	22	www.gomel.pt
1011	GOMES & LEITE, LDA.	3 197 055 €	25,23%	80 141 €	993 169 €	91,78%	53	www.gomesleite.pt
1012	GONÇALTIR, LDA	2 765 502 €	67,26%	292 037 €	1 035 989 €	66,26%	28	www.goncaltir.com
1013	GONÇALVES & FILHOS, LDA.	1 372 664 €	30,28%	115 647 €	398 018 €		17	
1014	GONÇALVES & MATIAS, LDA.	1 859 213 €	40,51%	508 474 €	922 312 €	0,64%	9	www.goncalvesematias.pt
1015	GONÇALVES RAPAZOTE, LDA	4 108 400 €	33,76%	707 280 €	2 157 325 €	74,87%	41	
1016	GONFERROLO - METALÚRGICA DE ALUMÍNIOS, LDA	1 607 408 €	55,05%	8 367 €	328 227 €	8,80%	15	www.gonferrolo.com
1017	GONFRIO - INDÚSTRIA DE FRIO, S.A.	9 190 473 €	83,28%	1 162 003 €	2 715 270 €	99,57%	44	www.gonfrio.pt
1018	GOODENTEQ, LDA	1 174 046 €	62,09%	143 718 €	913 018 €		24	www.goodenteq.com
1019	GOSIMAC - MAQUINAÇÕES, S.A.	4 877 702 €	16,95%	862 527 €	2 524 346 €	70,39%	42	www.gosimac.com
1020	GOSIMAT - COMÉRCIO E INDÚSTRIA DE MATERIAIS DE CONSTRUÇÃO, LDA	11 350 892 €	19,01%	862 885 €	4 064 068 €	18,47%	110	www.gosimat.pt
1021	GOUEVIA & CAMPOS, S.A.	10 876 843 €	3,68%	357 997 €	3 096 467 €		231	www.goucam.com
1022	GRAÇA & MENDES, LDA	2 378 068 €	41,17%	190 498 €	1 149 345 €		33	www.tolniber.pt
1023	GRACIANO DA CRUZ - GESTÃO DE RESÍDUOS INDUSTRIAIS, LDA.	3 931 453 €	99,96%	696 152 €	1 406 483 €	13,78%	20	www.gracianocruz.pt
1024	GRADUL - INDÚSTRIA DE GRANITOS, LDA.	2 245 163 €	21,47%	142 319 €	1 071 863 €	76,06%	46	
1025	GRÁFICA ABREU, LDA.	1 318 761 €	8,84%	222 844 €	690 723 €		16	www.grafica-abreu.com
1026	GRÁFICA IDEAL DE ÁGUEDA - INDÚSTRIAS GRÁFICAS, S.A.	14 545 473 €	5,55%	1 919 962 €	5 984 324 €	8,09%	121	www.graficaideal.pt
1027	GRÁFICA MAIADOURO, S.A.	5 083 390 €	7,39%	560 962 €	2 605 041 €	22,19%	72	www.maiadouro.pt
1028	GRÁFICAMARES, LDA.	1 036 224 €	27,17%	84 365 €	485 286 €	0,39%	19	www.graficamares.pt
1029	GRAFIVEDRAS - ARTES GRÁFICAS LDA	1 574 066 €	26,03%	244 757 €	791 280 €	0,79%	17	
1030	GRAMOMARCO-FABRICO E COMÉRCIO DE MÓVEIS, LDA	1 367 438 €	30,23%	108 189 €	699 474 €	0,04%	29	
1031	GRAMAFAM - GRANITOS E MÁRMORES DE FAMILIÇÃO, LIMITADA	2 088 777 €	53,45%	192 372 €	866 480 €	50,37%	19	www.gramafam.pt
1032	GRAMAPOL - TRANSFORMAÇÃO E COMERCIALIZAÇÃO DE MÁRMORES E GRANITOS, LDA	1 127 636 €	61,85%	146 882 €	416 767 €		10	
1033	GRAMPERFIL, S.A.	26 181 630 €	69,95%	5 026 793 €	8 058 415 €	72,57%	33	www.gramperfil.com
1034	GRANIDENSE - GRANITOS DOURIENSE, LDA	2 451 326 €	51,03%	30 598 €	1 037 608 €	54,20%	57	www.granidense.com
1035	GRANILEMOS - EXTRACÇÃO E EXPLORAÇÃO DE GRANITOS, LDA	1 111 936 €	6,63%	150 609 €	583 935 €	3,78%	9	
1036	GRANIMANOS - GRANITOS, LDA.	1 856 958 €	11,98%	74 166 €	411 547 €	3,92%	14	
1037	GRANIOTELO - IMPORTAÇÃO E EXPORTAÇÃO DE GRANITOS, S.A.	1 696 400 €	10,26%	143 645 €	633 657 €	53,30%	18	
1038	GRANIPOÇAS GRANITOS, LDA	1 051 080 €	49,58%	255 082 €	608 844 €	1,80%	18	
1039	GRANITOS B.H.M., LDA.	1 840 974 €	25,76%	75 219 €	562 499 €	42,40%	21	www.granitosbhm.com
1040	GRANITOS M.V. PINTO, LDA	1 106 313 €	10,04%	33 841 €	592 278 €	40,63%	37	www.granitosmvpinto.com
1041	GRANITOS SANFÃO, UNIPESSOAL LDA	1 240 671 €	30,51%	217 834 €	691 764 €		18	www.aap-pedreiras.pt
1042	GRANITRANS - TRANSFORMAÇÃO DE GRANITOS, LDA.	17 200 425 €	20,94%	1 041 664 €	3 530 538 €	16,71%	44	www.granitrans.pt
1043	GRAVOTÊXTIL - SOCIEDADE DE ACABAMENTOS TÊXTEIS, S.A.	12 680 086 €	20,93%	2 503 614 €	7 042 572 €	0,58%	128	www.gravotextil.pt
1044	GRAZIMAC - MATERIAIS DE CONSTRUÇÃO, LDA	2 872 379 €	30,56%	438 333 €	1 080 754 €	25,81%	32	www.grazimac.pt
1045	GRECA - ARTES GRÁFICAS, LDA	2 268 445 €	36,97%	109 269 €	959 783 €	15,63%	35	www.greca.com.pt
1046	GREENPAPERS, LDA	5 041 592 €	83,79%	406 718 €	1 787 031 €	18,76%	15	
1047	GRESILVA - METALÚRGICA INDUSTRIAL E ELECTRODOMESTICOS, LDA	3 267 273 €	32,68%	563 705 €	1 907 765 €	31,05%	31	www.gresilva.pt
1048	GRUMAN - GRUAS DE MANGUALDE, LDA	6 408 090 €	133,98%	399 267 €	1 169 787 €	2,00%	25	www.gruman.com
1049	GRUNDÉNS PORTUGAL, LDA	2 858 114 €	9,61%	62 449 €	1 064 860 €	99,76%	54	
1050	GRUPEL - GRUPOS ELECTROGÉNEOS, S.A.	21 017 924 €	-0,58%	1 487 548 €	5 469 658 €	81,31%	119	www.grupel.eu
1051	GRUPÊS - TELECOMUNICAÇÕES LDA	1 545 347 €	-16,09%	182 128 €	784 736 €	13,95%	14	www.grupes.pt
1052	GSM COMPONENTES PARA CALÇADO, UNIPESSOAL LDA	1 049 066 €	38,16%	116 020 €	478 535 €	0,03%	16	
1053	GUARDADO & MARTINS, LDA	1 869 781 €	24,37%	172 162 €	875 181 €	1,52%	22	www.guardadomartins.pt
1054	GUARLETAS INDUSTRIA DE CARPINTARIA E MOBILIÁRIO LDA	1 506 098 €	-32,86%	32 562 €	341 881 €	6,88%	19	www.guarletas.com
1055	GUARNIÇÃO, S.A.	1 603 527 €	28,67%	430 258 €	987 070 €	88,06%	28	www.guarnicao.com
1056	GUIAS & SILVA - TRANSFORMAÇÃO E COMERCIALIZAÇÃO DE MÁRMORES, LDA.	1 987 222 €	18,00%	43 369 €	600 071 €	7,01%	25	
1057	GUIECKAL - COMÉRCIO E INDUSTRIA DE CONFECÇÕES, LDA.	1 362 010 €	-12,86%	28 747 €	726 733 €	75,47%	33	www.gueckal.com
1058	GUIMALUSO - METALOMECÂNICA UNIPESSOAL, LDA	1 443 641 €	95,94%	53 895 €	238 336 €	4,42%	8	
1059	GUIMARPEIXE - COMÉRCIO DE PRODUTOS ALIMENTARES, S.A.	13 554 755 €	0,72%	208 451 €	1 892 177 €	20,69%	77	www.guimarpeixe.com.pt
1060	GYPFOR - GESSOS LAMINADOS, S.A.	21 160 297 €	20,75%	3 623 738 €	7 255 310 €	63,85%	52	www.gypfor.com
1061	HACO - ETIQUETAS, S.A.	2 480 530 €	23,43%	441 929 €	1 469 416 €	72,44%	61	www.haco.com.br
1062	HAND POT LDA	3 975 831 €	10,26%	130 228 €	875 344 €	99,95%	38	www.hand-pot.com
1063	HARDLEVEL - ENERGIAS RENOVÁVEIS, S.A.	44 940 614 €	-20,05%	679 185 €	1 950 323 €	0,93%	52	www.hardlevel.net
1064	HC - CAIXILHARIA LDA	1 673 279 €	-8,50%	224 282 €	573 338 €		11	www.hccaixilharia.com
1065	HEF - MATERIAIS DE CONSTRUÇÃO E LAGAR DE AZEITE, LDA	1 010 799 €	16,51%	7 644 €	315 485 €		17	
1066	HELIFLEX TUBOS E MANGUEIRAS, S.A.	13 052 131 €	22,36%	1 319 196 €	4 998 388 €	51,22%	114	www.heliflex.pt
1067	HELIO & MONTEIRO, LDA.	1 710 713 €	17,33%	182 383 €	695 746 €	52,44%	27	www.helioemonteiro.pt
1068	HELIOTEXTIL - ETIQUETAS E PASSAMANARIAS, S.A.	5 050 059 €	35,00%	456 770 €	3 007 711 €	45,49%	110	www.heliotextil.com
1069	HENRI & FILHOS, S.A.	11 840 689 €	24,61%	480 171 €	3 164 349 €	44,66%	65	www.henrifilhos.com
1070	HENRIQUES & HENRIQUES S.A.	6 671 190 €	10,69%	1 011 722 €	2 228 303 €	67,87%	59	www.heh.pt
1071	HFA - HENRIQUE, FERNANDO & ALVES, S.A.	22 221 419 €	46,67%	3 297 183 €	7 963 656 €	11,74%	150	www.hfa.pt
1072	HIDRACINCA - PORTUGAL, S.A.	34 319 065 €	34,65%	4 616 381 €	7 955 665 €	32,28%	53	www.hidracinca.pt
1073	HIDRAULICENTRO - CILINDROS HIDRÁULICOS DO CENTRO, LDA	1 117 409 €	23,74%	143 954 €	502 962 €		11	
1074	HILÁRIO ROCHA & CA, LDA	2 894 306 €	82,31%	82 985 €	580 713 €	56,79%	22	
1075	HIPERCORTE - INDÚSTRIA DE CONFECÇÕES, LDA.	1 761 444 €	43,77%	53 964 €	858 855 €	64,56%	46	
1076	HIPERUCATA, LDA	1 334 626 €	32,72%	221 351 €	553 305 €		21	
1077	HPTURBO, SOCIEDADE UNIPESSOAL, LDA.		15,07%					
1078	HRV - EQUIPAMENTOS DE PROCESSO, S.A.	8 639 127 €	-8,85%	1 577 421 €	4 224 886 €	1,70%	57	www.hrv.pt
1079	HUGAL - INDÚSTRIA DE CALÇADO LDA	5 588 205 €	3,18%	303 721 €	2 544 752 €	98,38%	109	www.hugal.com
1080	HURIC - INDÚSTRIA DE COMPONENTES DECORATIVOS, LDA	1 124 399 €	28,90%	47 030 €	426 296 €	30,31%	20	

NOME	VOLUME DE NEGÓCIOS 2021	VARIACÃO VOL. NEG. 2020/2021 (%)	RESULTADOS LÍQUIDOS 2021	VAB 2021	TAXA EXPORT. 2021 (%)	Nº EMPREG. 2021	WEBSITE
1081 I9 COMPONENTES, LDA	1282974 €	-44,68%	46368 €	834974 €		42	www.i9metal.pt
1082 I9 METAL, COMPONENTES DE PRECISÃO, LDA	2229982 €	41,13%	67854 €	418608 €	0,21%	17	www.i9metal.pt
1083 IBERAGAR - SOCIEDADE LUSO ESPANHOLA DE COLOIDES MARINHOS, S.A	2664863 €	16,28%	525796 €	936660 €	55,53%	14	www.iberagar.com
1084 IBERCONCEPT - CONSULTADORIA E PROJECTOS, LDA.	1456574 €	-16,85%	293964 €	620335 €	5,67%	8	www.iberconcept.pt
1085 IBEROPERFIL - PERFIS POST-FORMADOS, S.A.	14367196 €	13,22%	757611 €	3876284 €	20,82%	76	www.mcl.pt
1086 ICC - INDÚSTRIAS E COMÉRCIO DE CALÇADO, S.A	16704808 €	10,68%	940800 €	5136911 €	68,78%	203	www.lavoro.pt
1087 ICCEL - INDÚSTRIA DE CUTELARIAS DA ESTREMADURA, S.A.	9125911 €	23,53%	641713 €	5364509 €	72,00%	168	www.iccel.pt
1088 ICERCAL - INDUSTRIA CERÁMICA ALBERGARIENSE, LDA	1013160 €	20,35%	43880 €	420911 €	5,48%	17	
1089 ICFM - INDÚSTRIA E COMÉRCIO DE FOLHAS DE MADEIRA, LDA	3197301 €	14,41%	104125 €	779477 €	60,91%	30	
1090 ICPM - INDÚSTRIA E COMÉRCIO DE PLÁSTICOS E MOLDES, LDA.	2873752 €	16,69%	40307 €	917142 €	9,90%	26	
1091 ICUT NOW - TECNOLOGIA LASER, LDA	14458779 €	36,84%	86452 €	229352 €	1,33%	8	www.icut.pt
1092 IDC INDUSTRIA DE MOBILIARIO LDA	2043157 €	51,79%	75947 €	923067 €		50	www.idcmobiliario.com
1093 IDEALTOM - FÁBRICA DE TINTAS E IMPERMEABILIZANTES, LDA	1271464 €	10,35%	33313 €	314131 €		18	www.idealtom.com
1094 IDEIAS & DETALHES, LDA	3141196 €	42,58%	775992 €	1626001 €		42	www.ideiasdetalhes.com
1095 IDEIAS PRECIOSAS - ALUMÍNIOS, LDA	1202815 €	11,87%	70177 €	338544 €	36,15%	13	
1096 IDEPA - INDÚSTRIA DE PASSAMANARIAS, LDA.	5453006 €	-6,42%	189481 €	2581688 €	41,53%	105	www.idepa.com
1097 IFEC - INDÚSTRIA DE FERRAGENS DO CENTRO LDA	5559096 €	36,30%	373681 €	1689416 €	0,84%	42	www.ifec.pt
1098 IGUI - PISCINAS, LDA.	1311609 €	21,53%	104282 €	601933 €	63,41%	13	www.igui.com
1099 ILHAPeixe - SOCIEDADE DE PEIXE DA ILHA, S.A.	22715698 €	16,41%	1398270 €	3351760 €	13,02%	79	www.ilhapeixe.pt
1100 ILHAPLAST - SOCIEDADE TRANSFORMADORA DE PLÁSTICOS, S.A.	4230755 €	11,96%	431876 €	1787984 €	94,19%	30	www.ilhaplast.com
1101 ILIDIO DOS SANTOS GALEIRAS & CIA, LDA.	4937722 €	73,57%	526591 €	1295145 €	98,20%	21	www.galeiras.pt
1102 ILMAR - FÁBRICA DE MÁQUINAS PARA ARTIGOS DE CIMENTO, LDA.	2715659 €	11,36%	218865 €	980725 €	14,67%	32	www.ilmar.pt
1103 IMAEAL - IND. METALURGICA ACESSORIOS, ELECTRICIDADE E AUTOMOVEL, LDA.	1403770 €	40,67%	90586 €	718073 €	12,76%	23	www.imaecal.com.pt
1104 IMEGUISA PORTUGAL - INDUSTRIAS METÁLICAS REUNIDAS, S.A.	1998840 €	-10,90%	196231 €	1077976 €	6,03%	25	www.imeguisa.pt
1105 IMESIF - INDÚSTRIA METALOMECÂNICA DE PRECISÃO LDA	1931084 €	66,17%	267235 €	1128162 €		21	
1106 IMOC - INDÚSTRIA TRANSFORMADORA DE MADEIRAS, S.A.	3231912 €	12,04%	218263 €	1404659 €	0,26%	47	www.imoc.pt
1107 IMOINJECT-INJEÇÃO E PRODUÇÃO DE PLÁSTICOS LDA	2466795 €	122,88%	405960 €	989848 €	2,70%	15	
1108 IMPRENSA PORTUGUESA DE DOMINGOS DIAS DA SILVA SUCRS., LDA.	1178665 €	28,47%	74571 €	696763 €	0,29%	25	www.imprensaportuguesa.pt
1109 IMPULJET - PLASTICS, LDA	1811012 €	70,59%	492197 €	978767 €		13	www.impuljet.com
1110 IMV - METALMECÂNICA, LDA	8871126 €	35,31%	1198189 €	4083341 €	29,27%	77	www.imvlda.com
1111 INACEINOX - INDÚSTRIA DE EQUIPAMENTOS INOXIDÁVEIS S.A.	7153578 €	15,24%	537237 €	2578380 €	68,76%	87	www.inaceinox.com
1112 INÁCIO BENTO, LDA	5854580 €	17,69%	609189 €	1574011 €	0,62%	34	www.inaciobento.com
1113 INASI - COMERCIO E INDUSTRIA DE MAQUINAS E VIATURAS, LDA.	2707883 €	10,50%	50895 €	375827 €	0,12%	10	www.inasi.pt
1114 INATUSCONCEPT - COMERCIO E INDUSTRIA DERIVADOS DE MADEIRA UNIP. LDA	2680751 €	29,98%	408809 €	725710 €	0,73%	15	www.inatusconcept.com
1115 INCARPO - INDUSTRIA E COMÉRCIO DE CARNES, S.A	15963807 €	-12,78%	518582 €	2701785 €	15,69%	98	www.incarpo.pt
1116 INCOMCAR - INDUSTRIA DE COMPONENTES PARA CARROÇARIAS AUTO, LDA	1095215 €	27,67%	44432 €	492451 €	77,43%	13	www.incomcar.pt
1117 INCOVECA - GRANITOS, S.A	10746153 €	-9,11%	1527145 €	5031017 €	41,50%	116	www.incoveca.pt
1118 INDCEMATIK - SERRALHARIA, LDA	1934286 €	34,05%	247569 €	817621 €		4	
1119 INDOBUX - INDÚSTRIA E COMÉRCIO DE EMBALAGENS, LDA	1923227 €	14,82%	18927 €	312051 €	1,02%	19	www.indobox.pt
1120 INDUCENTRO - EQUIPAMENTOS E CONTROL INDUSTRIAL DO CENTRO, LDA.	1047866 €	-11,37%	43519 €	413271 €		12	www.inducentro.pt
1121 INDUCORTE - INDUSTRIA DE CORTANTES, LDA.	1238570 €	-5,02%	100222 €	874129 €	5,61%	28	www.inducorte.pt
1122 INDULATEX CHEMICALS, S.A.	10196252 €	24,59%	1730957 €	3502882 €	8,05%	48	www.indulutex.pt
1123 INDUMAPE - INDUSTRIALIZAÇÃO DE FRUTA S.A.	8706632 €	4,98%	413377 €	1694493 €	69,32%	27	www.indumape.com
1124 INDUMECA - SOCIEDADE INDUSTRIAL METALURGICA DE BAIÃO, LDA	4995076 €	20,57%	448018 €	1735307 €	25,76%	46	www.indumeca.pt
1125 INDUSSTOCK - EQUIPAMENTOS PARA A INDÚSTRIA LDA	1675792 €	9,60%	19049 €	563478 €	4,63%	18	www.indusstock.pt
1126 INDUSTRIA DE CARNES DE LABRUGE, LDA	6494296 €	3,04%	169497 €	924418 €	2,22%	44	www.carneslabruge.pt
1127 INDUSTRIA DE MADEIRA-IRMÃOS CRAVEIRO, LDA	2075658 €	11,28%	244861 €	1222811 €	0,57%	39	
1128 INDUSTRIA DE MARCENARIA DE ARTE DE MARTINS, SOARES & FILHOS, LDA	1111835 €	21,23%	48412 €	533197 €	12,36%	29	www.masifmfs.com
1129 INDUSTRIAS DE CONFECÇÕES MEFRI, LDA.	4273822 €	2,65%	50137 €	1042525 €	99,46%	46	www.mefri.pt
1130 INDUSTRIAS DE MADEIRAS PERES, LDA.	1338686 €	13,11%	96699 €	359902 €	0,04%	19	
1131 INDUSTRIAS INVICTA, S.A	5506864 €	32,95%	613667 €	1342282 €	14,58%	19	
1132 INDUSTRIAS METÁLICAS MOURA-VOUGA LDA	1803082 €	13,54%	251313 €	859319 €	58,13%	28	www.ivol.pt
1133 INDUSTRIAS METÁLICAS VENEPORTE, S.A.	14900445 €	29,56%	1556076 €	5764790 €	85,87%	177	www.veneporte.pt
1134 INDUSTRIAS VIP, UNIPessoal LDA	3682596 €	16,30%	35328 €	287934 €	0,13%	13	
1135 INERBRITAS, TRANSFORMAÇÃO DE GRANITOS, S.A.	1635440 €	9,02%	185546 €	780293 €		20	www.inerbritas.wixsite.com
1136 INFORTOLDOS - INDÚSTRIA E FORNECIMENTO DE TOLDOS LDA	2898073 €	18,51%	321913 €	1339656 €	0,05%	30	www.infortoldos.pt
1137 INJECTFACT, UNIPessoal LDA	3504582 €	37,19%	229520 €	1081867 €	17,87%	28	moldfact.com
1138 INNOVOCOATING - INNOVATIVE COATING TECHNOLOGIES, S.A.	1618805 €	466,38%	167153 €	589888 €	88,88%	13	www.innovocoating.com
1139 INOCAMBRA - CONSTRUÇÕES METÁLICAS, S.A.	10170599 €	17,55%	254705 €	3485181 €	57,79%	122	www.inocambra.pt
1140 INORBEL - INDUSTRIA DE BETÕES DO NORTE, LDA	1467134 €	3,41%	221964 €	604700 €	0,46%	16	www.inorbelt.pt
1141 INOVAÇÃO - TÉCNICA DENTAL, LDA	1129467 €	43,04%	203114 €	826749 €	1,74%	18	
1142 INOVADISPLAY, LDA	1732250 €	21,20%	223455 €	791252 €	19,90%	25	www.inovadisplay.pt
1143 INOVAFIL FIAÇÃO, S.A.	21013027 €	32,98%	1143205 €	4449079 €	45,50%	123	www.inovafil.pt
1144 INOVBTÃO, LDA	3662043 €	17,58%	177824 €	906659 €		16	www.inovbetao.pt
1145 INOVEPLÁSTIKA - INOVAÇÃO E TECNOLOGIA EM PLÁSTICOS S.A.	20530454 €	35,39%	3196352 €	8537104 €	71,30%	127	www.inoveplastika.com
1146 INOXANTUA - INSTALAÇÕES EM INOX, LDA.	5471584 €	35,05%	437602 €	3192993 €	85,62%	77	www.inoxantua.pt
1147 INOXCOM - SERRALHARIA METALOMECÂNICA, LDA	1962811 €	18,20%	159622 €	827021 €	12,42%	18	
1148 INSATEC - INDÚSTRIA SACOS DE TECIDO, LDA	1176632 €	43,03%	32821 €	537074 €	25,87%	24	
1149 INSCOL - INDÚSTRIA DE SERRALHARIA E COBERTURAS LDA	4110206 €	5,72%	58071 €	797837 €	0,22%	36	www.insercol.pt
1150 INSONO, LDA	1659556 €	9,05%	105473 €	477694 €	31,50%	17	www.insono.pt
1151 INSTONE ROCHAS DECORATIVAS, LDA	1424964 €	47,95%	258650 €	598068 €	0,25%	15	
1152 INSUFLAR - MANUFACTURA, COMÉRCIO E LOCAÇÃO DE COBERTURAS, LDA	1637120 €	-34,96%	361265 €	974648 €	1,07%	25	www.pistelli.pt
1153 INSULAC - PRODUTOS LÁCTEOS AÇOREANOS, S.A.	38122952 €	17,58%	3118462 €	7622930 €	22,24%	213	www.insulac.pt
1154 INTERAMIANTO - SOCIEDADE TÉCNICA DE REMOÇÃO DE AMIANTO, LDA	1680102 €	-17,45%	407181 €	1115352 €		23	
1155 INTERCEREAIS DO OESTE, LDA.	5353751 €	1,90%	103221 €	656981 €	21,38%	14	www.intercerais.com
1156 INTERCYCLING - SOCIEDADE DE RECICLAGEM, S.A.	5246988 €	13,89%	245820 €	2335312 €	48,96%	61	www.intercycling.com
1157 INTERESCAPE - FABRICAÇÃO DE ESCAPES PARA AUTOMÓVEIS, LDA.	1891916 €	24,17%	170846 €	762342 €	13,84%	20	www.interescape.com
1158 INTERESPUMA - INDUSTRIAS DE POLIURETANOS, LDA.	1518079 €	-26,28%	66331 €	704689 €	16,61%	26	www.orthia.eu
1159 INTERHIGIENE - INDÚSTRIA DE PRODUTOS DE HIGIENE, LDA	10630410 €	-38,77%	337407 €	2265279 €	7,82%	73	www.aschigiene.pt
1160 INTERMOLDE - MOLDES VIDREIROS INTERNACIONAIS LDA	15949180 €	7,35%	266597 €	4787428 €	69,19%	128	www.intermolde.pt
1161 INTERSERV - SOCIEDADE TÉCNICA DE SERVIÇOS, LDA	3482356 €	13,19%	84043 €	1405683 €	0,95%	63	
1162 INTERVEGA - SINALIZAÇÃO E SEGURANÇA, LDA	6173882 €	27,28%	273117 €	1314247 €		37	www.intervega.com.pt
1163 INTRINO - TÉCNICAS ENGENHARIA MANUTENÇÃO, LDA	1791618 €	12,94%	152093 €	810671 €		14	
1164 INTROSYS - MANUTENÇÃO, LDA	1257773 €	-3,67%	37219 €	820626 €		16	
1165 INUP - TÊXTEIS, LDA.	8269142 €	62,43%	470956 €	1686812 €	96,79%	45	www.inup.pt
1166 IPLAZ - INDUSTRIA DE PLÁSTICOS DE AZEMEI, S.A.	13752820 €	52,21%	1406307 €	4981176 €	0,75%	127	www.iplaz.pt
1167 IPROM - PRODUTOS METÁLICOS LDA	1510773 €	-10,21%	296276 €	856779 €		16	www.iprom-lda.com
1168 IRETALGARNE - PERFIS, TECTOS E ISOLAMENTOS, LDA.	2103229 €	17,14%	322770 €	733723 €	1,78%	14	
1169 IRIS - TINTURARIA E ACABAMENTOS, S.A.	4386722 €	40,00%	422980 €	2644225 €		73	
1170 IRIVOTEXTIL - TINTURARIA E ACABAMENTOS DE TÊXTEIS, LDA.	3258994 €	27,29%	342661 €	1630226 €		52	

NOME	VOLUME DE NEGÓCIOS 2021	VARIACÃO VOL. NEG. 2020/2021 (%)	RESULTADOS LÍQUIDOS 2021	VAB 2021	TAXA EXPORT. 2021 (%)	Nº EMPREG. 2021	WEBSITE	
1171	IRMÃOS AMORIM, LDA	2 198 567 €	13,62%	474 338 €	1 045 531 €	88,16%	13	
1172	IRMÃOS CASTANHEIRAS LDA	2 331 433 €	31,72%	105 435 €	508 833 €	22,13%	20	www.metalurgica-castanheira.com
1173	IRMÃOS FERREIRAS, LDA	1 059 195 €	-4,88%	216 374 €	530 550 €	1,94%	15	
1174	IRMÃOS GOMES - INDÚSTRIAS DE MOLDES E PLÁSTICOS, S.A	2 020 136 €	13,47%	204 648 €	713 644 €	9,70%	25	www.irmaosgomes-sa.pt
1175	IRMÃOS JORGE, LDA.	1 309 356 €	-9,09%	37 087 €	460 736 €	6,95%	24	
1176	IRMÃOS LEMOS CARVALHO, LDA.	5 111 101 €	306,00%	907 750 €	1 546 717 €	1,19%	10	
1177	IRMÃOS PEREIRA PACHECO, S.A.	4 067 811 €	16,58%	323 112 €	1 488 046 €	21,47%	59	www.pachecos.com.pt
1178	IRMÃOS ROCHA, LDA	3 430 133 €	26,48%	32 031 €	557 178 €	5,05%	25	www.irmaosrocha.pt
1179	IRMÃOS SILVA & TEIXEIRA, LDA.	8 268 391 €	19,71%	136 200 €	1 456 466 €	78,09%	69	www.istone.pt
1180	IRMÃOS SOUSA, S.A	7 599 320 €	8,34%	241 847 €	2 557 504 €	98,67%	64	www.is3.pt
1181	IRMÃOS VALENTES, LDA.	4 642 403 €	18,18%	721 005 €	2 482 822 €	78,56%	48	www.irva.pt
1182	ISABEL GRILO, LDA	2 524 065 €	-7,27%	24 848 €	426 546 €	32,23%	10	www.frutasbela.com
1183	ISENS-ELECTRÓNICA, LDA.	1 736 004 €	8,58%	395 672 €	1 216 412 €	89,44%	12	
1184	ISOFIBRAS - REVESTIMENTOS E FIBRAS DE VIDRO, LDA.	2 380 059 €	24,14%	287 220 €	1 433 714 €	9,24%	45	www.isofibras.pt
1185	ISOLAGO - INDÚSTRIA DE PLÁSTICOS, S.A.	46 570 280 €	27,89%	8 131 330 €	6 983 731 €	64,09%	69	www.isolago.com
1186	ISOSFER - INDÚSTRIA DE ESFEROVITE, LDA	3 355 081 €	43,34%	1 059 416 €	1 756 645 €	0,06%	15	www.isosfer.pt
1187	ISTOBAL PORTUGAL - UNIPESSOAL, LDA	1 057 968 €	-1,93%	19 126 €	344 923 €	88,07%	13	
1188	ITAFLEX-FABRICA DE ARTIGOS PARA CALÇADO, LDA	3 741 743 €	26,62%	110 107 €	1 604 749 €		67	www.itaflex.com
1189	ITJV - COMÉRCIO TÊXTEIS, LDA	3 484 054 €	30,91%	461 071 €	848 753 €	43,32%	13	www.itjvtexteis.com
1190	ITP - INDUSTRIA TRANSFORMADORA DE PLÁSTICOS, S.A	3 241 099 €	35,92%	53 588 €	1 029 789 €	2,97%	33	www.kozziplast.com
1191	ITZWOOD - SOLUÇÕES TECNOLÓGICAS, LDA	1 254 652 €	28,06%	101 515 €	611 599 €	0,00%	29	
1192	IVO-CUTELARIAS, S.A.	10 043 227 €	23,51%	1 124 783 €	5 209 498 €	89,89%	193	www.ivoctelarias.com
1193	IZICAR - FABRICA DE PRODUTOS PORCINOS, LDA.	1 409 745 €	2,39%	23 220 €	666 755 €	14,32%	40	
1194	J. ANTÓNIO DA SILVA, LDA.	5 287 054 €	23,58%	226 544 €	2 591 874 €	91,81%	110	www.jasil.com
1195	J. AREAL - ARTIGOS TÊXTEIS, LDA.	3 984 928 €	39,78%	297 055 €	622 338 €	0,71%	8	
1196	J. BAPTISTA & CA, LDA.	3 774 374 €	12,51%	68 893 €	1 457 995 €	11,65%	42	www.jbaptista.pt
1197	J. CAETANO & FILHAS, LDA.	13 399 186 €	-10,05%	488 463 €	2 890 863 €	99,78%	111	www.jcaetano.net
1198	J. DIAS - INDUSTRIA DE MOBILIÁRIO, LDA.	4 832 125 €	10,37%	513 624 €	2 089 606 €		71	www.jdias.pt
1199	J. DIAS & COMPANHIA, S.A	1 725 880 €	14,98%	144 388 €	642 997 €	68,73%	19	www.jdiascooperage.pt
1200	J. GOMES, LDA	1 202 912 €	11,92%	24 190 €	408 572 €		15	www.jgomesida.net
1201	J. GUERRA, LDA.	2 018 514 €	0,88%	205 643 €	993 513 €	5,66%	42	www.jguerra.pt
1202	J. L. SANTOS, LDA.	1 967 780 €	-17,95%	320 269 €	1 119 330 €	8,37%	24	www.jlsantos.com
1203	J. M. GONÇALVES - TANOARIA, LDA	5 199 475 €	-0,34%	709 158 €	2 237 198 €	84,15%	47	www.jmgoncalves.com
1204	J. MACIEL, UNIPESSOAL LDA	1 944 236 €	16,06%	204 015 €	791 804 €		25	www.jpor.pt
1205	J. MARTINS & DIAS, LDA.	18 154 355 €	46,48%	747 191 €	2 209 293 €	6,12%	60	www.jmartinsdias.pt
1206	J. MOREIRA DA SILVA & FILHOS, S.A	11 786 606 €	13,12%	1 040 762 €	4 390 238 €	83,22%	155	www.jms.pt
1207	J. MOREIRA, S.A.	6 136 368 €	-3,20%	307 680 €	2 765 213 €	99,50%	132	www.felmini.com
1208	J. NADAIIS - INDÚSTRIA E COMÉRCIO DE MADEIRAS, S.A.	1 405 750 €	25,56%	235 422 €	396 097 €	1,22%	10	www.jnadais.com
1209	J. O. A. P. S. - CONFECÇÃO DE MALHAS LDA	5 041 704 €	28,86%	273 870 €	807 994 €	17,27%	27	www.joaps.pt
1210	J. PEREIRA FERNANDES II, S.A	33 808 362 €	25,80%	4 952 876 €	10 969 259 €	77,06%	217	www.jpfernandes.com
1211	J. PINTO - CARROÇARIAS, LDA.	1 422 448 €	37,72%	158 940 €	420 110 €		9	
1212	J. PINTO, S.A.	7 389 683 €	29,95%	42 369 €	450 287 €	95,48%	14	
1213	J. RIO & RIO - INDÚSTRIA TÊXTIL, LDA	1 108 108 €	-10,69%	26 171 €	954 995 €		76	
1214	J. SILVA & CA, LDA	2 211 806 €	6,42%	150 903 €	1 020 669 €	8,93%	56	www.termolaca.com
1215	J. SILVA MOREIRA & IRMÃOS, LDA.	21 242 535 €	38,91%	3 724 573 €	7 483 169 €	69,54%	97	www.jsilvamoreira.pt
1216	J. SOARES, JOALHEIROS, LDA	1 340 570 €	57,19%	73 256 €	295 010 €	26,16%	13	
1217	J. SOUSA & COELHO, LDA.	1 826 051 €	74,28%	266 717 €	759 739 €	18,34%	15	
1218	J. TAVARES, LDA	1 670 847 €	17,72%	161 137 €	404 466 €	96,21%	12	www.jtavarescork.com
1219	J. & J. SANTOS, LDA.	2 589 094 €	2,69%	180 152 €	894 161 €	11,83%	16	www.jjsantos.pt
1220	J.A. - EMBALAGENS, LDA.	1 977 524 €	36,69%	36 261 €	340 178 €		15	
1221	J.A.P.MARTINS - INDÚSTRIA DE PANIFICAÇÃO, LDA	1 640 465 €	6,47%	106 566 €	611 569 €	0,01%	26	
1222	J.C. RIBEIRO, S.A	35 868 541 €	33,27%	8 261 589 €	13 385 382 €	99,42%	80	www.jcribeiro.com
1223	J.F. METAL - METALOMECÂNICA, UNIPESSOAL, LDA	11 381 306 €	4,53%	159 040 €	2 659 020 €	11,84%	85	www.jfmetal.pt
1224	J.F. LOUREIRO DOS SANTOS - UNIPESSOAL LDA	1 106 485 €	24,03%	21 668 €	449 148 €	37,14%	28	
1225	J.F.ROLO - ALUMÍNIOS, LDA.	1 314 842 €	39,73%	57 676 €	381 074 €	8,69%	19	www.jfrola.pt
1226	J.M.J. - MECÂNICA DE PRECISÃO, LDA	1 115 060 €	22,56%	49 467 €	625 963 €	46,17%	20	
1227	J.PRIMITIVO - MADEIRAS, S.A.	4 157 250 €	35,00%	211 868 €	1 175 133 €	0,59%	32	
1228	J.ROMÃO & MARQUES, LDA.	1 458 058 €	-4,90%	62 802 €	695 037 €	0,51%	46	
1229	J.S.B. OLIVEIRA & OLIVEIRA, LDA.	2 582 290 €	20,30%	830 251 €	1 824 239 €	10,04%	36	www.jsboliveira.pt
1230	JALM - MANUTENÇÃO INDUSTRIAL, LDA.	1 188 041 €	26,29%	100 853 €	611 340 €	6,13%	18	www.jalm.pt
1231	JBMC - INDÚSTRIA DE PLÁSTICOS, S.A.	4 836 053 €	12,33%	346 431 €	1 750 509 €	19,86%	35	www.jbmc.pt
1232	JBS - FÁBRICA DE CALÇADO, UNIPESSOAL LDA	1 143 030 €	45,17%	153 573 €	991 823 €		58	
1233	JCR, LDA	1 357 677 €	-0,55%	20 122 €	287 289 €	11,32%	11	www.jcr.pt
1234	JDR - JOSE DUARTE RODRIGUES, LDA.	1 119 552 €	4,05%	78 829 €	494 612 €		19	www.jdr.pt
1235	JESUS COUTO & PEREIRA, LDA	11 960 343 €	31,68%	3 736 632 €	4 881 089 €	98,97%	25	www.jesuscoutopereira.com
1236	JESUS, MARQUES & FILHOS, LDA	2 422 958 €	31,37%	69 472 €	924 564 €	26,54%	16	
1237	JETSETECAR - EQUIPAMENTOS AUTO, LDA.	3 978 558 €	49,82%	415 933 €	1 386 395 €	45,46%	45	www.jetsetecar.com
1238	JGR, S.A.	11 752 575 €	119,63%	1 033 757 €	2 046 638 €	29,32%	24	www.jgr.pt
1239	JHS-SOLUÇÕES E COMPONENTES INDUSTRIAIS, UNIPESSOAL LDA	1 582 481 €	32,05%	55 122 €	1 047 877 €	1,03%	26	www.jhs.com
1240	JJM ESPERANÇA, LDA.	6 184 002 €	39,61%	444 403 €	2 574 289 €	45,82%	79	www.esperancas.com
1241	JLP - PASSAMANARIAS, LDA	2 460 132 €	45,08%	247 352 €	668 775 €	43,46%	11	
1242	JMJ BORDADOS, LDA	2 379 140 €	56,75%	606 856 €	1 882 060 €		55	www.jmjbordados.com
1243	JOALPE - INDÚSTRIA DE EXPOSITORES, S.A.	12 158 204 €	22,64%	962 879 €	3 566 905 €	81,34%	99	www.joalpeinternational.com
1244	JOALPLAS - INDUSTRIA DE PLASTICOS, LDA.	2 233 033 €	26,23%	202 348 €	557 646 €		18	
1245	JOÃO ABRANTES, ALUMÍNIOS, LDA.	1 538 676 €	2,31%	40 896 €	548 379 €	1,96%	24	www.jabrantes.pt
1246	JOÃO JESUS MARTINS & FILHOS, LDA	1 149 800 €	15,47%	87 726 €	537 035 €	0,30%	17	www.joaojesusmartinsfilhos.pt
1247	JOÃO MONTEIRO & FILHOS, LDA.	6 522 903 €	31,79%	956 159 €	3 020 083 €	72,83%	86	www.monteiro.pt
1248	JOÃO PEDRO DOMINGUES, SOCIEDADE UNIPESSOAL, LDA.	1 188 162 €	44,98%	50 401 €	342 230 €	1,09%	15	
1249	JOÃO R. MATOS S.A.	5 435 287 €	27,41%	580 704 €	2 240 623 €	62,86%	55	www.electrex.pt
1250	JOÃO RODRIGUES & FILHOS - SERRALHARIA ARTÍSTICA, LDA.	1 035 303 €	2,57%	29 720 €	225 469 €		24	
1251	JOÃO RODRIGUES PEREIRA S.A.	2 036 738 €	12,42%	358 088 €	1 225 674 €	98,48%	27	www.joper.pt
1252	JOÃO SERRA DE CARVALHO, UNIPESSOAL, LDA.	3 168 620 €	4,15%	28 882 €	371 243 €	5,42%	16	
1253	JOÃO SILVA GOMES - SERRALHARIA CIVIL, LDA	1 126 902 €	13,92%	83 768 €	442 366 €		22	
1254	JOAQUIM CARNEIRO RIBEIRO & FILHO, LDA	1 368 069 €	37,41%	153 590 €	467 764 €	5,13%	11	
1255	JOAQUIM COELHO QUARESMA FERREIRA, LDA.	1 995 415 €	6,37%	107 419 €	606 222 €	40,23%	14	
1256	JOAQUIM DE OLIVEIRA & AIRES, LDA.	1 929 773 €	-6,11%	92 169 €	596 604 €	28,82%	20	
1257	JOAQUIM DUARTE URMAL & FILHOS, LDA.	4 183 436 €	-3,51%	170 228 €	2 027 054 €	87,58%	58	www.urmal.com
1258	JOAQUIM FERREIRA & FILHOS, LDA.	1 129 862 €	43,38%	21 202 €	272 752 €		9	
1259	JOAQUIM FRANCISCO INÁCIO, SUCESSORES, S.A.	6 766 266 €	25,08%	1 026 102 €	2 425 298 €	98,06%	35	fontelha.com
1260	JOAQUIM GOMES, TEXTEIS S.A.	7 639 983 €	-19,85%	727 807 €	1 790 212 €	92,87%	47	www.jgtexteis.com

NOME	VOLUME DE NEGÓCIOS 2021	VARIACÃO VOL. NEG. 2020/2021 (%)	RESULTADOS LÍQUIDOS 2021	VAB 2021	TAXA EXPORT. 2021 (%)	Nº EMPREG. 2021	WEBSITE
1261 JOAQUIM JOSÉ DA SILVA COSTA & FILHOS, LDA.	1.261.074 €	-2,90%	53.762 €	719.173 €		35	www.serralharia-costa.pt
1262 JOAQUIM MANUEL VICENTE, UNIPessoal LDA	1.185.209 €	43,85%	264.432 €	552.258 €	20,07%	8	www.joaquimvicente.com
1263 JOAQUIM PINHEIRO SANTOS, SUCESSORES, LDA.	4.560.923 €	19,74%	205.206 €	683.719 €	2,32%	29	
1264 JOAQUIM S. HENRIQUES - SOCIEDADE DE TORREFAÇÃO, UNIPessoal, LDA	2.115.884 €	-8,07%	43.954 €	443.768 €	2,09%	20	www.secosdaaldeia.pt
1265 JOAQUIM VICENTE & VICENTE, LDA.	2.661.625 €	24,29%	179.316 €	568.978 €		15	www.vicentes.pt
1266 JOBARROS - INDÚSTRIA DE MALHAS, LDA	1.608.382 €	-1,70%	200.026 €	1.057.642 €	98,98%	57	www.jobarros.com
1267 JOBASI, S.A.	7.209.051 €	15,61%	593.604 €	2.259.279 €	33,56%	50	www.jobasi-sa.com
1268 JOFECARGO - CORTIÇAS, LDA	1.790.487 €	38,97%	41.633 €	417.708 €	0,90%	13	www.jofecargo.com
1269 JOGO DE CONTRASTES LDA	2.158.948 €	24,29%	103.927 €	801.987 €		44	
1270 JÓIA DA EUROPA S.A.	10.212.131 €	-0,43%	232.286 €	3.073.119 €	42,11%	133	www.joiadaeuropa.com
1271 JOLEDILA - FABRICAÇÃO DE PRODUTOS ALIMENTARES A BASE DE CARNE LDA	6.259.431 €	10,07%	399.132 €	1.767.541 €	0,51%	71	
1272 JOLEFILO - PRODUTOS ALIMENTARES, LDA.	3.040.938 €	7,98%	124.576 €	863.190 €	20,29%	43	www.jolefilo.pt
1273 JOMALUX - RECLAMOS LUMINOSOS, LDA	1.706.124 €	-5,88%	68.459 €	903.546 €	0,68%	29	www.jomalux.com
1274 JOMARCONFEX - INDÚSTRIA CONFECCÕES, LDA.	1.001.933 €		27.452 €	182.139 €	48,42%	10	
1275 JOMAZÉ - LOUÇAS ARTÍSTICAS E DECORATIVAS LDA	2.326.553 €	35,09%	127.857 €	1.190.093 €	98,10%	68	www.jomaze.pt
1276 JONATI INDUSTRIA DE BORDADOS E CONFEÇÃO, UNIPessoal LDA	1.711.747 €	56,42%	129.996 €	858.474 €	80,98%	44	www.jonati.net
1277 JONIL - CALÇADOS, LDA	10.946.285 €	-4,88%	295.685 €	2.063.284 €	91,81%	109	
1278 JOPEDOIS - FÁBRICA DE MEIAS E PEÚGAS, LDA	2.116.777 €	14,68%	41.746 €	771.540 €	70,84%	56	www.jopedois.com
1279 JOPER - INDÚSTRIA DE EQUIPAMENTOS AGRÍCOLAS, S.A.	7.880.064 €	19,77%	1.173.709 €	2.917.628 €	26,45%	88	www.joper.com.pt
1280 JORACARSIL - INDÚSTRIA DE PASSAMANARIAS, LDA.	1.943.351 €	47,36%	178.739 €	755.394 €	25,34%	22	
1281 JORGE & RAMALHO, LDA	3.425.685 €	18,06%	254.534 €	2.184.962 €	97,62%	97	www.jeroportugal.pt
1282 JORGE BATISTA - RECICLAGEM METAIS, LDA	64.795.194 €	66,77%	2.097.888 €	6.601.948 €	8,09%	35	
1283 JORGE DA SILVA COSTA, S.A	3.669.720 €	2,14%	452.592 €	1.473.381 €		31	www.pavinorte.pt
1284 JORGE GOMES & IRMÃO, S.A.	9.469.204 €	11,13%	638.407 €	4.092.302 €	90,86%	145	www.gomarte.com
1285 JORGE MANUEL CARDOSO & IRMÃOS, LDA.	2.012.099 €	38,15%	36.515 €	334.555 €	4,60%	17	
1286 JORGE RIBEIRO & CIA., LDA	1.613.204 €	-5,91%	32.680 €	928.626 €		64	
1287 JORGE SOARES MARTINS & FILHO, LDA	1.216.531 €	2,69%	43.984 €	494.228 €	0,31%	19	
1288 JORMA - INDÚSTRIA DE CALDEIRAS, LDA	2.304.890 €	-9,36%	321.828 €	1.700.238 €		50	
1289 JORMAX INDÚSTRIA, UNIPessoal LDA	2.846.318 €	31,36%	620.079 €	845.427 €	45,58%	17	www.jormax.com
1290 JORPLÁS - FÁBRICA DE PLÁSTICOS ÁGUA, LDA	1.262.272 €	25,89%	149.853 €	552.747 €	4,59%	14	jordplas.planetaclix.pt
1291 JOSÉ ADÉLIO M. CASTRO, LDA.	3.499.717 €	47,65%	442.075 €	1.174.830 €	93,14%	42	www.jadelio.eu
1292 JOSÉ AFONSO & FILHOS, S.A.	26.232.911 €	35,04%	1.631.309 €	7.740.057 €	57,72%	129	www.jaf-madeiras.com
1293 JOSÉ ALBERTO REIS PINTO - CORTIÇAS, LDA.	1.576.647 €	81,25%	70.792 €	384.738 €		8	
1294 JOSÉ ALDEIA LAGOA & FILHOS S.A	10.614.052 €	28,81%	589.110 €	3.277.207 €	8,55%	80	
1295 JOSÉ ALVARO FIGUEIREDO, UNIPessoal LDA	1.206.167 €	34,93%	120.691 €	498.833 €	0,01%	12	
1296 JOSÉ AMÉRICO - ROLHAS E CÁPSULAS, LDA.	9.924.922 €	31,64%	4.061.753 €	4.922.279 €	78,91%	57	www.ja-rolhas.pt
1297 JOSÉ BARBOSA MOREIRA & CIA., LDA	1.018.506 €	16,42%	40.652 €	286.316 €	86,85%	18	
1298 JOSÉ CARLOS BENTO - CONSTRUÇÕES METÁLICAS, S.A.	1.284.801 €	11,04%	37.346 €	573.144 €	3,84%	16	
1299 JOSÉ DE SOUSA MACHADO & FILHOS, LDA	4.452.743 €	31,88%	589.521 €	1.169.023 €		15	
1300 JOSÉ DOMINGUES FERNANDES MATEUS, LDA	3.078.311 €	-5,50%	264.057 €	1.180.269 €	0,18%	24	
1301 JOSÉ DOS REIS MARQUES & CIA, LDA	1.407.818 €	19,54%	44.635 €	495.061 €	0,04%	15	www.jrm.pt
1302 JOSÉ FONTÃO & COMPANHIA, UNIPessoal, LDA	2.909.597 €	9,29%	455.196 €	742.667 €	94,52%	10	
1303 JOSÉ GARCIA, LDA.	2.187.222 €	30,26%	44.776 €	551.426 €		19	www.empresagarcia.com
1304 JOSÉ GONÇALVES DA SILVA SANTOS & IRMÃO-INDÚSTRIA METÁLICA, LDA.	1.757.895 €	14,23%	79.902 €	495.171 €	54,71%	15	
1305 JOSÉ GONÇALVES RIBEIRO & FILHOS LDA	1.655.699 €	35,46%	26.988 €	641.581 €	36,79%	34	
1306 JOSÉ LUÍS PITA MENDES, LDA	1.647.774 €	43,41%	53.922 €	614.418 €		30	
1307 JOSÉ LUÍS RIBEIRO PEDROSA & FILHOS, LDA	1.052.725 €	5,10%	114.942 €	416.889 €	4,12%	11	www.jomar.com.sapo.pt
1308 JOSÉ MADEIRA & FILHOS, LDA.	2.217.080 €	0,38%	41.947 €	694.778 €	11,15%	27	www.jomafil.com
1309 JOSÉ MANUEL & ROSA MATILDE, LDA	1.831.566 €	21,90%	66.653 €	444.896 €	98,53%	17	
1310 JOSÉ MANUEL HENRIQUES COSTA - COMÉRCIO E FABRICO DE ESTORES, UNIP. LDA	1.629.831 €	5,26%	37.904 €	698.169 €	5,16%	33	www.estoresjcosta.pt
1311 JOSÉ MARIA DE ARAÚJO CAMPOS & COMPANHIA LIMITADA	3.846.566 €	-15,73%	595.443 €	1.816.201 €	51,21%	29	www.jomarca.pt
1312 JOSÉ MARIA PEREIRA PONTES LDA	3.560.027 €	-1,45%	206.991 €	1.607.045 €	52,13%	75	
1313 JOSÉ MARIA PINTO, FILHOS, LDA	3.593.265 €	25,58%	51.139 €	764.445 €	4,88%	27	josemariapinto@filhosda.pai.pt
1314 JOSÉ MONTEIRO & FILHOS, LDA.	6.325.931 €	24,10%	679.411 €	1.479.793 €	83,94%	36	www.jomotex.com.pt
1315 JOSÉ NEVES & CIA., LDA.	16.469.404 €	24,32%	621.095 €	3.001.632 €	11,46%	90	www.joseneves.pt
1316 JOSÉ NEVES, COMÉRCIO E MANUTENÇÃO INDUSTRIAL, LDA	1.757.422 €	32,25%	150.880 €	947.603 €		33	
1317 JOSÉ OLIVEIRA CHULA, LDA.	2.992.884 €	18,16%	271.032 €	893.527 €	0,58%	27	www.jolivex.com
1318 JOSÉ OLIVEIRA FREITAS, UNIPessoal, LDA	2.135.570 €	36,55%	83.490 €	804.710 €	91,77%	27	
1319 JOSÉ PEREIRA MORGADO - INDÚSTRIA TÊXTIL, LDA.	3.489.680 €	-1,23%	242.720 €	708.802 €	0,51%	19	
1320 JOSÉ SILVA & SILVA, LDA	1.929.162 €	23,12%	120.253 €	537.168 €	40,25%	20	
1321 JOSÉ SILVÉRIO COSTA & MICAEL FRANCO, LDA	2.200.663 €	102,67%	426.858 €	1.120.152 €	91,57%	19	
1322 JOSÉ VALADÃO & FILHOS, LDA.	1.572.158 €	9,23%	203.190 €	742.444 €		28	
1323 JOSÉ VIGÁRIO PEREIRA, LDA	2.899.010 €	25,06%	475.631 €	859.378 €	66,44%	12	www.jvp-churrasqueiras.com
1324 JOSÉ VILAS BOAS & FILHAS, LDA	1.505.541 €	-2,60%	31.712 €	746.471 €	1,36%	26	www.metalurgicavb.com
1325 JOSÉ, ADÉLIO & OFÉLIA - INDÚSTRIA DE CONFECCÕES, LDA	1.733.633 €	-0,49%	89.206 €	352.006 €	0,06%	14	
1326 JOSELEN - COMÉRCIO, IMPORTAÇÃO E EXPORTAÇÃO DE TECIDOS, LDA.	1.455.017 €	1,79%	127.487 €	498.234 €		12	
1327 JOSSOIS - INDÚSTRIA & COMÉRCIO DE GUARDA SÓIS, LDA	2.871.934 €	64,24%	347.368 €	1.132.743 €	5,83%	24	www.jossois.com
1328 JOTOCLAVE - INDÚSTRIA METALURGICA, LDA	1.205.606 €	-8,66%	50.795 €	410.458 €	0,90%	18	www.jotoclave.com
1329 JOUTIL - PLÁSTICOS, JOGOS E UTILITÁRIOS, LDA.	2.115.369 €	3,73%	146.087 €	823.508 €	41,56%	17	www.joutil.pt.vu
1330 JOVIFLEX - FABRICO DE COLCHÕES DE MOLAS, LDA	2.816.734 €	11,14%	206.809 €	1.031.292 €	35,21%	42	www.joviflex.pt
1331 JOVIGOPER - INDÚSTRIA TÊXTIL, LDA	3.908.731 €	22,16%	215.136 €	810.830 €	2,02%	22	
1332 JR HOME, UNIPessoal, LDA	1.173.902 €	28,90%	28.042 €	420.685 €	77,87%	22	www.jrhome.pt
1333 JRVG SOCKS KNITTING, LDA	2.496.956 €	4,98%	301.609 €	723.092 €	97,57%	12	www.jrvgsocks.pt
1334 JSL - MATERIAL ELÉCTRICO, S.A.	10.584.684 €	17,18%	483.606 €	3.746.964 €	54,36%	84	www.jsl-online.net
1335 JUDITE MARIA JESUS DIAS - OPERAÇÕES DE GESTÃO DE RESÍDUOS, LDA	6.280.692 €	66,19%	940.812 €	2.284.778 €	42,47%	41	
1336 JÚLIO DINIS & FILHO, LDA	1.440.969 €	8,76%	76.415 €	410.888 €	6,71%	17	
1337 JULIO NOGUEIRA RODRIGUES & CA., LDA	6.682.283 €	11,43%	1.074.071 €	2.636.754 €	54,11%	42	www.oliju.com
1338 JUSTINO LOURO FERNANDES & FILHOS, LDA	1.755.149 €	4,78%	140.227 €	743.205 €	12,03%	28	
1339 JVC-INDÚSTRIA DE CONFECCÕES, LDA.	1.445.685 €	-15,23%	49.590 €	1.158.993 €		85	
1340 KAB CONNECT, UNIPessoal, LDA.	2.754.665 €	23,32%	72.210 €	823.539 €	58,48%	26	www.kabconnect.com
1341 KEEP ON, UNIPessoal LDA	1.778.405 €	74,56%	196.579 €	732.286 €		22	
1342 KERION - INDÚSTRIA DE CERÂMICA TÉCNICA, LDA	2.855.095 €	4,16%	399.704 €	1.667.549 €	57,31%	32	www.kerion.pt
1343 KILTER INTERLININGS, S.A.	9.539.939 €	19,97%	1.683.584 €	2.455.835 €	52,87%	23	www.kilter.pt
1344 KING 2000 - FERRAMENTAS FORJADAS, LDA.	1.090.911 €	31,82%	33.406 €	568.178 €	2,87%	23	
1345 KOZEGHO, LDA	2.054.889 €	13,15%	176.745 €	800.123 €	83,27%	15	www.kozegho.com
1346 KOZOWOOD INDUSTRIES, S.A.	2.445.221 €	127,43%	175.765 €	787.259 €	6,01%	24	www.boc-pt.com
1347 KRISTALTEK - LASER E MECÂNICA DE PRECISÃO, S.A.	9.397.540 €	27,30%	1.062.203 €	4.719.517 €	9,11%	157	www.kristaltek.com
1348 KTK, LDA	5.453.024 €	10,09%	611.198 €	1.851.303 €	81,54%	60	www.ktk.pt
1349 L. C. GRANITOS, LDA.	2.602.148 €	16,68%	129.425 €	490.757 €	1,07%	10	
1350 L. C. N., LDA	4.052.529 €	-28,16%	421.947 €	1.307.371 €	89,05%	45	www.moveisluisneves.pt

NOME	VOLUME DE NEGÓCIOS 2021	VARIACÃO VOL. NEG. 2020/2021 (%)	RESULTADOS LÍQUIDOS 2021	VAB 2021	TAXA EXPORT. 2021 (%)	Nº EMPREG. 2021	WEBSITE
1351 L.N. JÓIAS, LDA.	1 248 579 €	75,57%	155 749 €	483 526 €		10	www.eleene.pt
1352 LA - LUSO ALEMÁ CONSTRUÇÕES E PRÉ-FABRICADOS S.A.	6 884 284 €	10,82%	1 981 257 €	1 783 459 €		11	www.lusoalema.pt
1353 LABINA-FUNDIÇÃO INJECTADA, UNIPessoal, LDA	9 660 080 €	16,49%	194 084 €	2 889 509 €	30,77%	70	www.labina.com
1354 LACAMÓVEL - INDÚSTRIA DE MOBILIÁRIO, LDA	1 391 336 €	14,05%	62 130 €	302 435 €		14	
1355 LACBRAGA - TERMOLOCADO DE PERFIL DE ALUMÍNIO, S.A	4 899 460 €	22,99%	279 373 €	1 931 258 €	1,57%	83	www.fgo.pt/lacbraga
1356 LACOVIANA - TRATAMENTOS E LACAGENS DE ALUMÍNIOS DE VIANA, LDA.	11 339 565 €	26,53%	1 505 348 €	4 947 401 €	8,58%	135	www.lacoviana.pt
1357 LACTICINIOS MAF, LDA.	2 939 845 €	1,10%	126 699 €	821 688 €	3,22%	28	
1358 LACTICÓA - LACTICINIOS DO CÔA, LDA	3 114 844 €	16,39%	70 964 €	455 736 €	2,31%	25	www.lacticoa.com
1359 LACTIMONTE - FERNANDO MARQUES, LDA	4 388 841 €	10,38%	265 610 €	1 243 292 €		30	www.lactimonte.pt
1360 LAFITTE BARTOP, S.A.	2 762 901 €	16,23%	89 010 €	740 972 €	97,29%	21	www.lafittebartop.com
1361 LANÇA ENCANTO LDA	3 713 583 €	56,32%	421 172 €	1 659 725 €		36	www.lancaencanto.pt
1362 LAPA 3 - CAIXAS DE CARTÃO CANELADO, LDA.	4 699 022 €	29,00%	230 562 €	1 129 866 €	2,48%	35	www.lapa3.pt
1363 LAPABLOCOS, UNIPessoal, LDA	1 043 072 €	40,40%	190 013 €	699 236 €	94,98%	19	
1364 LARUS - ARTIGOS PARA CONSTRUÇÃO E EQUIPAMENTOS, LDA	2 124 991 €	17,10%	99 485 €	995 032 €	18,32%	33	www.larus.pt
1365 LATINO - CONFECÇÕES, LDA.	5 412 912 €	2,49%	136 760 €	1 306 244 €	53,68%	44	www.latinogroup.net
1366 LAVERDE - PRODUTOS NATURAIS DE COSMETICA LDA	6 337 693 €	15,83%	857 288 €	2 604 282 €	50,17%	54	
1367 LE MARSOUIN, REDES DE PESCA, LDA	1 804 618 €	-3,02%	115 853 €	815 535 €	100,00%	44	
1368 LEADPRO, LDA	3 022 483 €	93,20%	419 966 €	1 942 623 €	76,39%	21	www.leadpro.pt
1369 LEAIS & OLIVEIRA - COMÉRCIO E INDÚSTRIA DE MATERIAIS CONSTRUÇÃO, LDA	2 428 006 €	22,40%	345 937 €	1 256 665 €	0,46%	35	www.elio.pt
1370 LEAL & SOARES, S.A.	16 820 200 €	21,05%	830 730 €	4 948 072 €	13,69%	116	www.siro.pt
1371 LEAL PINHEIRO - NOVA LDA	1 972 732 €	33,91%	200 724 €	642 514 €	38,87%	37	www.lealpinheiro.com
1372 LEANDRO & SIMÕES, LDA.	4 157 183 €	13,67%	638 050 €	1 078 227 €		12	
1373 LEANDRO MAGALHÃES DE ARAUJO (FILHOS), LDA.	4 676 266 €	35,75%	393 241 €	1 272 092 €	56,82%	33	www.lemar.pt
1374 LEDECHEM - PRODUTOS QUÍMICOS, SA	3 237 577 €	18,30%	380 224 €	1 166 303 €	1,31%	12	www.ledechem.pt
1375 LEHMUS, LDA	2 443 784 €	-3,02%	502 234 €	1 406 513 €	0,90%	35	www.fernandoalemos.pt
1376 LEIRA CALÇADOS, LDA	3 369 794 €	-21,70%	207 961 €	1 379 448 €	86,66%	63	www.leira.pt
1377 LEIRICIMENTOS, LDA	3 839 186 €	35,45%	59 784 €	1 328 804 €	66,29%	54	www.leiricimentos.com
1378 LEIRIPLAS - SOCIEDADE LEIRIENSE DE PLÁSTICOS, LDA.	3 361 739 €	35,88%	312 716 €	1 216 142 €	13,23%	35	www.leiriplas.pt
1379 LEIRIVEDANTE - VEDANTES E PERIF, LDA	3 004 610 €	12,03%	249 296 €	1 137 056 €	33,03%	31	www.leirivedante.pt
1380 LEIRIVIGA, S.A	6 620 438 €	16,90%	537 247 €	2 091 817 €		36	www.leiriviga.pt
1381 LEMORAU - SERRALHARIA MECÂNICA, UNIPessoal, LDA	3 460 602 €	10,90%	846 136 €	1 545 991 €	86,95%	15	
1382 LEVEL 4 - MANUTENÇÃO INDUSTRIAL, UNIPessoal, LDA.	1 522 496 €	19,41%	146 176 €	1 442 637 €		47	
1383 LEVES & DELICADAS - INDÚSTRIA DE CONFECÇÕES LDA	1 000 717 €	-1,41%	9 412 €	657 032 €		49	
1384 LICONFE-LINHAS INDUSTRIAIS, S.A.	6 590 294 €	30,45%	282 861 €	1 550 415 €	37,22%	52	www.liconfe.com
1385 LIDERCASCOS - FÁBRICA ESTRUTURAS DE MADEIRA, LDA.	2 116 642 €	78,12%	269 638 €	816 753 €		34	www.lidercascos.com
1386 LIDERGRAF - ARTES GRÁFICAS S.A.	15 078 735 €	-4,51%	563 183 €	4 701 226 €	4,84%	143	www.lidergraf.pt
1387 LIMA VANZELLER & LEAL, LDA	8 684 817 €	78,78%	321 659 €	1 954 006 €	15,10%	48	www.limavanzeller.pt
1388 LIMOL, LDA	1 195 952 €	4,47%	41 619 €	452 972 €	6,63%	16	www.limol.pt
1389 LIMPARIA - RECOLHA E RECICLAGEM DE RESÍDUOS, LDA.	3 521 766 €	73,04%	66 498 €	671 506 €		25	www.limparia.pt
1390 LIMPOLAR - PRODUTOS DE HIGIENE E LIMPEZA, LDA.	1 126 680 €	-14,16%	131 954 €	392 632 €	11,34%	12	
1391 LINHA D'ÁGUA - ENGENHARIA E TÉCNICAS DE PROTECÇÃO DO AMBIENTE, LDA	3 005 550 €	13,52%	14 350 €	781 968 €	0,98%	22	www.linhadagua.pt
1392 LINHA EXÓTICA IMPORTAÇÃO E EXPORTAÇÃO LDA	3 384 015 €	12,98%	712 306 €	1 356 064 €	97,40%	26	
1393 LINHAMBIENTE, S.A.	5 246 686 €	120,97%	799 963 €	1 413 822 €	61,00%	20	www.linhambiente.pt
1394 LIPIMALHAS - MALHAS E CONFECÇÕES, S.A.	5 828 615 €	169,90%	386 047 €	1 303 849 €	79,71%	35	www.lipimalhas.com
1395 LISOAZ - AUTOMATIZAÇÃO E COMERCIALIZAÇÃO MAQ.INDUSTRIAS,LDA	1 339 189 €	8,17%	312 290 €	818 936 €	37,57%	18	
1396 LISQUÍMICA - INDÚSTRIA DE PRODUTOS QUÍMICOS, LDA	1 300 655 €	-7,71%	112 661 €	465 565 €	7,82%	10	www.lisquimica.pt
1397 LITAN ESTANTES METÁLICAS, LDA	13 808 986 €	25,15%	2 067 852 €	4 530 998 €	37,14%	76	www.litan.pt
1398 LITEL - LITOGRAFIA E EMBALAGENS, LDA	6 073 177 €	17,48%	301 933 €	2 061 733 €	41,82%	80	www.litel.pt
1399 LITOAREIAS - EXPLORAÇÃO DE AREIAS DE MONTE REDONDO, S.A.	1 798 437 €	2,47%	35 775 €	362 978 €	0,06%	14	
1400 LITOCARTÃO - CARTÃO CANELADO, LDA	10 537 419 €	50,52%	874 826 €	2 700 267 €	12,68%	49	
1401 LITOFISH, LDA	9 953 175 €	17,16%	1 148 908 €	2 497 352 €	28,98%	44	www.litofish.pt
1402 LITOPREL, S.A.	4 762 150 €	24,95%	255 270 €	1 416 960 €	3,25%	33	www.litoprel.pt
1403 LITOPRINT - ARTES GRÁFICAS, LDA.	1 204 008 €	-5,10%	16 280 €	667 900 €	1,61%	27	www.litoprint.pt
1404 LIVAL - ARTIGOS DE EMBALAGEM, S.A.	9 201 553 €	30,40%	669 192 €	2 689 161 €	1,65%	81	www.lival.pt
1405 LOGITRON - AUTOMAÇÃO INDUSTRIAL, LDA.	1 513 850 €	0,61%	121 846 €	643 172 €	1,92%	16	
1406 LONGO - INDÚSTRIA ALIMENTAR DE CARNES, LDA.	6 848 570 €	-6,05%	104 610 €	820 161 €	3,24%	45	
1407 LONGRATX-FABRICA DE CONFECÇÕES, LDA	6 939 675 €	-8,36%	747 193 €	2 225 532 €	92,01%	66	www.longratx.com
1408 LOPARTE - INDÚSTRIA DE MOBILIÁRIO, LDA	1 019 778 €	2,97%	41 024 €	485 063 €	17,80%	17	www.loparte.pt
1409 LOPES & GOMES, S.A	5 301 350 €	-7,87%	280 837 €	1 918 288 €		44	www.lopesgomes.pt
1410 LOPESTONE - EXTRAÇÃO DE GRANITOS, LDA	2 307 472 €	15,12%	670 352 €	1 184 529 €	30,35%	21	
1411 LORCOL - INDÚSTRIA DE COLAS E PRODUTOS QUÍMICOS, LDA.	7 306 209 €	19,47%	200 323 €	1 882 189 €	20,53%	39	www.lorcol.com
1412 LOUCICENTRO - CERÁMICA DE LOUÇA DECORATIVA, LDA.	1 641 729 €	80,21%	367 548 €	1 078 736 €	83,93%	40	
1413 LOURENÇO & FILHOS, LDA	1 131 755 €	-2,60%	67 429 €	298 775 €	0,54%	11	www.quejarialorencos.com
1414 LOURITEX, LDA	8 850 322 €	-11,32%	690 063 €	4 440 233 €	63,76%	90	www.louritex.com
1415 LOUSACAPOTAS - FÁBRICA DE ENCERADOS, LDA.	2 804 034 €	26,84%	194 930 €	941 761 €	0,33%	39	www.lousacapotas.pt
1416 LOUSASHOES - INDÚSTRIA DE CALÇADO, LDA	2 995 721 €	36,63%	382 155 €	1 097 147 €	97,43%	40	
1417 LTDYE - LAVANDARIA E TINTURARIA, S.A.	5 332 308 €	79,06%	357 486 €	2 119 626 €		77	
1418 LUDEVINO TAVARES ANTÓNIO - MOLDES DE FUNDIÇÃO E METALÚRGICA LDA	1 759 494 €	-6,33%	230 609 €	774 998 €	78,54%	13	
1419 LUDIPRÁTICA, LDA.	2 735 052 €	32,55%	63 428 €	879 675 €		60	
1420 LUFASDECOR, LDA	1 397 501 €	-21,45%	16 701 €	447 877 €		32	
1421 LUGRADE - BACALHAU DE COIMBRÁ, S.A.	33 854 372 €	20,13%	4 218 144 €	8 453 820 €	16,06%	145	www.lugrade.com
1422 LUIPEX - INDÚSTRIA DE MALHAS E CONFECÇÕES LDA	3 923 556 €	49,77%	117 153 €	1 214 833 €	84,44%	65	www.luipep.pt
1423 LUIS & MATEUS - COMÉRCIO E TRANSFORMAÇÃO DE PRODUTOS ALIMENTARES LDA	2 872 602 €	-6,05%	217 036 €	860 421 €	1,29%	25	
1424 LUÍS BRITO, TÊXTEIS, S.A.	7 325 006 €	39,27%	1 085 990 €	3 006 287 €	99,98%	106	www.lbt.pt
1425 LUÍS DA GRAÇA - MECÂNICA DE PRECISÃO, LDA.	1 271 383 €	12,49%	66 873 €	506 035 €	61,27%	18	www.luisdagraca.com
1426 LUIS DOS SANTOS PEREIRA, LDA.	3 738 345 €	32,95%	201 997 €	1 502 942 €	94,94%	60	www.portosmobiliario.com
1427 LUIS LEAL & FILHOS, S.A	21 589 973 €	35,69%	7 634 871 €	13 403 400 €	33,44%	103	
1428 LUÍS NUNES DA SILVA, LDA.	1 719 472 €	17,34%	51 316 €	512 547 €	51,84%	25	www.luissilva.pt
1429 LUIS RODRIGUES & TEIXEIRA, S.A.	2 667 217 €	36,79%	277 957 €	2 006 869 €	10,01%	90	www.lrt.com.pt
1430 LUIS SOARES, LDA	1 801 669 €	54,03%	196 103 €	434 260 €		11	
1431 LUMATEX - INDÚSTRIA TÊXTIL, LDA.	2 269 059 €	28,69%	148 879 €	700 832 €	97,38%	25	www.lumatex.com
1432 LUNARTEX, LDA	4 265 108 €	-42,10%	155 001 €	1 806 907 €	33,29%	63	www.lunartex.pt
1433 LUNELDA - MÁQUINAS E ACESSÓRIOS, LDA	2 334 329 €	-41,72%	136 981 €	984 782 €		19	www.lunelda.com
1434 LUPABIOLÓGICA - LABORATÓRIOS COSMÉTICA, S.A	4 393 098 €	6,76%	88 089 €	2 419 302 €		59	www.lupabiologica.pt
1435 LUSAMAR-CONSTRUÇÕES MECÂNICAS, LDA.	1 423 997 €	33,58%	159 804 €	856 048 €	0,89%	17	www.lusamar.pt
1436 LUSITANA FACE - ESTRUTURAS METÁLICAS, COBERTURAS E FACHADAS, LDA	11 303 440 €	36,66%	1 021 129 €	2 019 571 €	9,34%	24	www.lusitanaface.pt
1437 LUSOCAKE MIX - PRODUTOS PARA INDÚSTRIA ALIMENTAR, S.A.	1 597 224 €	25,77%	186 430 €	505 897 €	0,88%	14	www.lusocake.com
1438 LUSOCAL - ARTIGOS PARA CALÇADO, S.A.	9 014 035 €	18,91%	821 625 €	3 213 145 €	1,46%	80	www.lusocal.com
1439 LUSOESTRELA - INDÚSTRIA E COMÉRCIO DE PRODUTOS ALIMENTARES, LDA		15,72%					
1440 LUSOFORMA-INDÚSTRIA E COMÉRCIO DE EMBALAGENS S.A.	10 142 563 €	20,64%	1 032 674 €	3 552 664 €	26,02%	52	www.lusoforma.com

NOME	VOLUME DE NEGÓCIOS 2021	VARIACÃO VOL. NEG. 2020/2021 (%)	RESULTADOS LÍQUIDOS 2021	VAB 2021	TAXA EXPORT. 2021 (%)	Nº EMPREG. 2021	WEBSITE
1441 LUSOMINTEX, LDA.	3 610 881 €	114,91%	243 129 €	868 907 €	92,28%	23	www.lusomintex.com
1442 LUSONAVE - BOBINAGEM E ELECTROMECÂNICA INDUSTRIAL E NAVAL, LDA	1 637 850 €	9,09%	127 596 €	935 687 €		25	www.lusonave.pt
1443 LUSOQUIMICA - PRODUTOS QUIMICOS DE MANUTENÇÃO INDUSTRIAL, LDA	1 075 953 €	-38,86%	29 119 €	299 686 €	0,10%	14	www.lusoquimica.com
1444 LUSORACKS, LDA	3 097 566 €	20,20%	222 149 €	935 754 €	2,04%	20	www.lusoracks.com
1445 LUSOSTONE, UNIPESOAL LDA	1 186 200 €	34,29%	63 124 €	412 770 €	91,29%	15	
1446 LUSOWOOD, LDA	1 445 495 €	26,26%	32 956 €	550 568 €		23	www.lusowood.pt
1447 MLOOK CONFECÇÕES, LDA	22 469 927 €	58,62%	2 264 746 €	3 817 251 €	99,95%	33	
1448 M. A. LOPES D'AVO, LDA.	1 244 157 €	4,61%	357 664 €	649 037 €		13	
1449 M. ANTÓNIO SILVA, LDA.	3 535 841 €	41,78%	166 389 €	1 222 032 €	72,21%	48	
1450 M. CORREIA & TAVARES, LDA.	1 261 583 €	12,94%	13 599 €	547 150 €	94,27%	36	
1451 M. FERREIRA MOREIRA - CARPINTARIA E MOVEIS, LDA.	1 954 507 €	52,58%	377 225 €	1 065 446 €	1,19%	29	
1452 M. FRANCISCO-MADEIRAS, LDA	1 720 208 €	22,56%	137 125 €	583 801 €		18	www.mfrancisco.net
1453 M. J. AMARAL - EQUIPAMENTOS INDUSTRIAIS, LDA.	1 501 714 €	-45,67%	204 518 €	1 024 139 €	19,91%	26	www.mjamaral.pt
1454 M. ROCHA & J. SERRA - METALURGIA, LDA.	3 719 703 €	69,79%	389 885 €	1 071 903 €	46,04%	30	www.mrjs.pt
1455 M.CARDOSO CORREIA & FILHOS, LDA.	1 168 608 €	11,07%	143 458 €	494 399 €	41,72%	16	
1456 M.E.C.R. - REPRESENTAÇÕES E COMÉRCIO DE MÁQUINAS E EQUIP. UNIPESS LDA	1 434 500 €	-6,84%	232 285 €	752 195 €	0,23%	17	www.mecr.pt
1457 M.F.METALÚRGICA FIGUEIRENSE, LDA.	2 692 807 €	19,18%	86 193 €	1 656 391 €		60	www.metalurgica.pt
1458 M.J.PINHO, LDA	2 192 769 €	-6,77%	63 487 €	910 732 €	99,95%	41	
1459 M.J.R. FERREIRA, LDA	7 289 570 €	20,95%	861 745 €	1 803 994 €	2,68%	28	www.majorfe.com
1460 M.M.& P. - COMÉRCIO TRANSFORMAÇÃO VIDRO, LDA	1 127 039 €	7,59%	137 409 €	511 420 €		17	
1461 M.SIMÕES & FILHOS, LDA	1 526 463 €	-2,29%	151 535 €	484 905 €	54,32%	17	www.msif-aluminios.com
1462 MACAMBI - MADEIRAS, CARPINTARIA E MÓVEIS DA BEIRA INTERIOR, LDA	1 985 489 €	32,02%	233 879 €	760 492 €	16,12%	31	www.macambi.net
1463 MACHADO & SILVEIRA, LDA.	6 001 322 €	-2,98%	154 787 €	3 734 816 €	26,21%	151	
1464 MACHADO PINTO & CIA., LDA	5 433 737 €	70,12%	278 884 €	1 335 899 €		55	www.machadopinto.pt
1465 MACHSERV, UNIPESOAL, LDA.	1 255 500 €	55,53%	13 575 €	284 836 €		11	
1466 MACOFREI - CALEIRAS E PERFIS, LDA	9 403 770 €	46,70%	799 036 €	2 430 554 €	0,59%	48	www.macofrei.pt
1467 MACOSER-COMERCIO DE MAQUINAS INDUSTRIAIS E SERVIÇOS LDA	1 375 053 €	-2,75%	43 886 €	340 041 €		13	www.macoser.biz
1468 MACRO-MOLDES PARA PLASTICOS, UNIPESOAL LDA	3 229 549 €	-6,80%	729 625 €	1 732 144 €	96,07%	33	www.macrogroup.eu
1469 MACROALFA - FERRAMENTAS DE PRECISÃO, LDA.	1 369 516 €	-5,65%	328 177 €	598 745 €	53,18%	22	www.macrogroup.eu
1470 MADEIFÁTIMA - MADEIRAS LDA	3 841 612 €	32,83%	95 103 €	1 048 267 €	32,37%	20	
1471 MADEIRA & MADEIRA, LDA.	31 427 021 €	34,25%	2 312 137 €	3 535 383 €	85,23%	25	www.madeiramadeira.com
1472 MADEIRA CARTÃO - SOCIEDADE DE TRIAGEM LDA	3 124 028 €	71,04%	630 584 €	1 349 242 €		38	
1473 MADEIRA INERTE - EXTRAÇÃO DE SAIBRO, LDA	7 982 385 €	31,98%	887 462 €	1 854 815 €		13	www.madeirainerte.pt
1474 MADEIRABLOCO-FABRICA DE BLOCOS DE CIMENTO, LDA.	1 513 403 €	11,06%	171 396 €	531 432 €		11	
1475 MADEIRALTO - MADEIRAS DO ALTO, LDA.	1 608 710 €	12,90%	90 701 €	425 362 €	28,40%	16	www.madeiralto.com
1476 MADEIRAS DO VALE DA CATARINA - INDÚSTRIA E SERRAÇÃO DE MADEIRAS, S.A.	1 939 092 €	18,19%	206 266 €	816 295 €	0,30%	20	
1477 MADELJOR - METALURGICA SARAIVA RIBEIRO, LDA.	1 197 007 €	-1,33%	80 050 €	513 661 €	0,05%	20	www.madeljor.com
1478 MADICOR - CONFECÇÕES, S.A.	1 938 798 €	1,97%	185 452 €	505 148 €	97,74%	10	
1479 MADIFOZ - FABRICA DE URNAS PAIONENSE, LDA.	1 255 997 €	12,02%	21 248 €	584 641 €	9,08%	30	www.madifoz.com
1480 MAGEVI - FABRICANTE DE CABLAGENS, UNIPESOAL LDA	1 148 331 €	26,97%	93 287 €	518 692 €	1,92%	24	
1481 MAGICPRINTER - INDÚSTRIA GRÁFICA, LDA	1 510 643 €	27,86%	123 243 €	630 708 €	0,43%	25	
1482 MAIA FERREIRA, LDA.	3 358 000 €	61,34%	489 130 €	1 653 295 €	79,35%	43	www.maifer.pt
1483 MAISON ET COUTURE - TÊXTEIS, S.A	3 333 144 €	33,41%	344 041 €	781 122 €	84,00%	13	
1484 MAITEX - INDUSTRIA TEXTIL, S.A.	4 002 457 €	34,63%	195 169 €	1 307 749 €	4,92%	36	www.maitex.pt
1485 MAKE YOUR OWN STYLE, UNIPESOAL LDA	1 368 217 €	11,65%	83 513 €	747 320 €		30	
1486 MAKPROFILE - SOLUÇÕES INDUSTRIAIS, LDA	1 654 397 €	64,64%	110 037 €	467 869 €		13	www.makprofile.com
1487 MALHANÇIDE - TECELAGEM E ACABAMENTOS TÊXTEIS, LDA.	2 938 350 €	44,26%	94 570 €	495 513 €		23	
1488 MALHAS CONFIDING, LDA.	2 250 295 €	40,16%	281 963 €	705 428 €	99,70%	20	www.malhasconfiding.pt
1489 MALHAS DA TORRE, LDA	1 885 883 €	30,93%	628 117 €	1 296 731 €	88,39%	30	www.malhasdatorre.com
1490 MALHAS QUEIROGA, LDA.	5 846 546 €	9,88%	88 461 €	1 387 531 €	97,19%	49	www.malhas-queiroga.pt
1491 MALHAS RIBEIRO & SILVA, LDA.	2 482 890 €	82,20%	309 280 €	1 200 440 €	1,48%	42	www.malhasribeirosilva.net
1492 MALHINHAS - INDUSTRIA DE MALHAS, LDA.	4 078 885 €	21,12%	465 039 €	1 669 504 €	95,54%	67	www.malhinhas.com
1493 MALHINTER - CONFECÇÕES, LDA	17 678 928 €	51,86%	2 537 438 €	6 065 796 €	99,68%	172	www.malhinter.com
1494 MALPIAGRO, LDA	1 440 080 €	59,73%	14 063 €	421 944 €	1,92%	15	
1495 MALUESP - FABRICAÇÃO DE MOLDES DE AREIA, UNIPESOAL, LDA.	2 504 665 €	17,69%	120 516 €	1 001 164 €		15	www.maluesp.com
1496 MAMBRI - FÁBRICA DE CALÇADO, LDA	2 750 033 €	22,56%	113 065 €	685 681 €	80,18%	24	
1497 MANGUAL-TÉCNICA - INDÚSTRIA METALOMECÂNICA, LDA.	2 981 170 €	30,56%	21 803 €	745 502 €	35,64%	39	
1498 MANI-INDÚSTRIAS PLÁSTICAS S.A.	9 382 237 €	30,71%	984 964 €	3 023 465 €	34,57%	52	www.mani.pt
1499 MANJOS REC, RECUPERAÇÃO FABRICO ESTRUTURAS DE MADEIRA, LDA.	1 457 430 €	5,24%	53 282 €	326 877 €	6,12%	15	www.manjosrec.com
1500 MANLUB - MANUTENÇÃO E LUBRIFICAÇÃO INDUSTRIAL, LDA	1 194 588 €	18,81%	25 825 €	508 366 €		21	
1501 MANUAÇO, S.A.	18 356 433 €	41,03%	2 489 125 €	6 191 062 €	16,28%	97	www.manuaco.pt
1502 MANUEL CARLOS SILVA PEREIRA & FILHOS, LDA	4 350 524 €	11,70%	150 897 €	2 194 227 €	1,04%	109	www.padariapastelariapereira.com
1503 MANUEL DE CASTRO & FILHOS, LDA.	7 101 310 €	25,12%	2 462 824 €	2 715 409 €		27	www.manueldecastroefilhos.com
1504 MANUEL DIAS RESENDE LEITE, LDA.	4 219 163 €	18,31%	785 164 €	2 160 465 €	46,40%	40	www.argoncilhe.com
1505 MANUEL FERNANDES CANAS, LDA.	2 950 914 €	16,61%	539 714 €	1 753 060 €	3,05%	50	www.manfercan.com
1506 MANUEL GOMES MARTINS, LDA.	2 036 955 €	33,07%	94 495 €	347 749 €	2,26%	1	
1507 MANUEL GONÇALVES DE CASTRO & FILHOS, LDA.	1 051 684 €	67,47%	35 860 €	319 164 €	91,26%	17	
1508 MANUEL GONZALEZ MARTINEZ & FILHOS, S.A.	18 041 858 €	8,83%	242 918 €	1 618 134 €	0,37%	34	www.magomar.pt
1509 MANUEL GUEDES MARTINS, UNIPESOAL, LDA.	1 980 684 €	33,02%	53 506 €	602 691 €	0,11%	22	
1510 MANUEL GUERRA - INDUSTRIA DE CUNHOS-CORTANTES, LDA	5 548 111 €	27,75%	802 687 €	2 448 600 €	46,82%	90	www.mguerra.pt
1511 MANUEL JOSE PEREIRA & FILHOS, LDA.	1 037 178 €	16,88%	36 152 €	458 171 €	2,84%	19	
1512 MANUEL LEITE DE MELO, LDA	4 618 426 €	-2,82%	45 492 €	1 484 446 €	90,48%	88	www.kiarte.pt
1513 MANUEL MATA - FABRICO E MONTAGEM ALUMÍNIOS, LDA	3 754 010 €	31,14%	422 445 €	1 354 687 €	1,81%	29	www.mmaluminios.pt
1514 MANUEL ORFÃO & FILHOS, LDA.	3 908 632 €	46,51%	597 873 €	1 491 451 €	0,59%	33	www.manuelorfaefilhos.com
1515 MANUEL PEREIRA DE SOUSA, LDA.	4 622 367 €	15,64%	812 213 €	1 774 180 €	6,97%	32	
1516 MANUEL RODRIGUES DA CRUZ & FILHOS, LDA.	1 268 121 €	9,49%	78 000 €	608 402 €		20	www.mrcruzefilhos.pt
1517 MANUFACTURAS DE CIMENTO MACEL, LDA.	8 912 831 €	22,56%	1 087 175 €	3 152 724 €	4,74%	49	www.macel.pt
1518 MANUFACTURAS SANTOS, S.A.	7 024 180 €	28,21%	742 927 €	3 283 827 €	65,94%	96	www.santos.pt
1519 MANULENA, LDA	7 540 812 €	46,75%	227 526 €	2 254 415 €	34,08%	92	www.manulena.com
1520 MANUTRIAL - MANUTENÇÃO INDUSTRIAL LDA	4 042 599 €	19,33%	604 688 €	1 283 284 €	23,10%	18	www.manutrial.com
1521 MAQUIGOMES - COMÉRCIO E REPARAÇÃO DE MÁQUINAS INDUSTRIAIS UNIP. LDA	2 427 396 €	-6,79%	84 763 €	708 548 €	11,33%	20	www.maquigomes.com
1522 MAQUINOVUGA, LDA	1 267 016 €	22,73%	103 135 €	597 094 €	0,06%	17	www.maquinovuga.pt
1523 MARÇAL & FILHOS, LDA.	3 575 267 €	68,57%	220 837 €	1 095 557 €	91,33%	47	
1524 MARCAMP - TÊXTEIS, LDA	1 716 218 €	-3,12%	105 474 €	438 853 €	14,44%	14	www.marcamp.pt
1525 MARCO ANTÓNIO PEREIRA, UNIPESOAL LDA	1 777 869 €	15,69%	17 736 €	266 161 €		11	
1526 MARCOVIL - METALOMECÂNICA DE VISEU, S.A.	6 027 129 €	-6,62%	214 243 €	2 084 612 €	8,19%	76	www.marcovil.com
1527 MAREDEUS PORTUGAL, UNIPESOAL, LDA	10 484 774 €	13,85%	629 282 €	5 583 444 €	96,50%	198	www.maredeus.com
1528 MARGEMFRI - REFRIGERAÇÃO, LDA	1 207 643 €	8,56%	94 422 €	581 307 €	0,08%	23	
1529 MARI-SPORT - CALÇADO, LDA	30 488 789 €	56,80%	666 134 €	4 865 541 €	93,49%	193	www.marisport.pt
1530 MARIA ADELIA FERREIRA SILVA & CIA., LDA.	1 567 004 €	42,32%	33 350 €	274 239 €	27,09%	20	

NOME	VOLUME DE NEGÓCIOS 2021	VARIACÃO VOL. NEG. 2020/2021 (%)	RESULTADOS LÍQUIDOS 2021	VAB 2021	TAXA EXPORT. 2021 (%)	Nº EMPREG. 2021	WEBSITE
1531 MARIA DOS ANJOS GUERREIRO LANÇA & FILHOS, LDA.	1 081 329 €	18,83%	49 046 €	342 416 €		13	
1532 MARIA MADALENA DA ROCHA AZEVEDO & FILHOS, LDA.	3 240 710 €	-2,00%	256 046 €	792 787 €	1,79%	25	www.mmra.com.pt
1533 MARILIO, CARVALHAIS & Cª, LDA	2 522 015 €	-8,68%	59 491 €	976 263 €	92,02%	54	
1534 MARINHAUTO - INDÚSTRIAS METALÚRGICAS, LDA.	1 312 643 €	44,49%	79 142 €	396 775 €	1,28%	12	www.herkulis.com
1535 MARINHO & ARAUJO, LDA.	9 156 479 €	64,76%	1 819 583 €	3 009 587 €	14,82%	26	www.marinhoaraujo.pt
1536 MARINHO OLIVEIRA S.A.	6 414 155 €	10,41%	666 185 €	2 014 579 €	50,61%	58	www.joval.pt
1537 MÁRIO & DOMINGUEZ, LDA	2 328 093 €	34,49%	299 233 €	1 198 143 €	32,17%	25	www.marioedominguez.com
1538 MARIO CUNHA & FILHOS, LDA	27 618 971 €	34,17%	2 784 189 €	6 326 974 €	97,22%	149	www.adventure-boots.com
1539 MÁRIO DA COSTA MARTINS & FILHO, LDA.	22 493 993 €	5,88%	3 857 570 €	9 997 188 €	20,09%	160	www.mcm.com.pt
1540 MARIO J. PIRES, LDA.	5 919 428 €	-10,22%	1 664 427 €	3 482 811 €	83,97%	53	www.serip.com.pt
1541 MÁRIO VALENTE LIMA, LDA.	4 509 603 €	13,96%	545 367 €	1 331 698 €	3,56%	30	www.regispel.pt
1542 MARJOS SERVICES - CONSULTORIA E SERVIÇOS TÉCNICOS, LDA	1 997 318 €	17,40%	64 472 €	1 013 972 €	0,33%	19	www.marjos.pt
1543 MARKOROMO - TÊXTEIS LAR, LDA	1 527 548 €	30,10%	26 926 €	394 029 €	66,03%	21	
1544 MARMITEK - EXPLORAÇÃO DE ROCHAS ORNAMENTAIS, LDA	2 918 297 €	25,05%	1 070 877 €	2 260 982 €		27	
1545 MARMOCAIMA - MÁRMORES E GRANITOS LDA	2 615 177 €	19,64%	136 846 €	997 212 €	34,30%	33	www.marmocaima.pt
1546 MÁRMORES 2008, LDA	2 085 512 €	4,21%	119 081 €	650 588 €	6,05%	31	www.marmores2008.pt
1547 MÁRMORES CENTRAIS DO MINHO, S.A.	3 310 109 €	-4,99%	93 779 €	1 520 981 €	12,17%	52	www.mcmsa.pt
1548 MÁRMORES E GRANITOS JOAQUIM MARTINS REBELO, LDA	2 152 722 €	-7,66%	224 451 €	864 020 €	70,20%	21	
1549 MÁRMORES GARGOEL, LDA	4 689 385 €	0,45%	2 031 960 €	3 549 630 €	63,05%	26	
1550 MÁRMORES RAMALHOSA, LDA.	2 175 542 €	66,99%	266 952 €	710 818 €	89,04%	17	www.ramalhosa.pt
1551 MÁRMORES VIGÁRIO, LDA	3 326 560 €	24,97%	527 959 €	1 786 907 €	56,27%	33	www.mvc.pt
1552 MARQUES & CRUZ, LDA.	3 447 266 €	19,69%	172 088 €	1 521 166 €	22,27%	46	www.marquescruz.pt
1553 MARQUES, SILVA & PEREIRA, LDA	2 844 084 €	24,23%	245 757 €	890 981 €	3,21%	27	www.sersoutelo.pt
1554 MARSERRA - ALIMENTAR, LDA.	2 461 313 €	-0,17%	42 194 €	364 114 €	0,24%	19	
1555 MARSILINOX - INDÚSTRIA METALÚRGICA, LDA	8 149 758 €	67,62%	1 637 142 €	4 246 637 €	74,32%	78	www.marsilinox.pt
1556 MARTIAPÉ - CALÇADO, S.A.	13 379 095 €	5,37%	1 081 223 €	3 574 103 €	99,86%	135	www.martiape.com
1557 MARTINS DA CRUZ & CRUZ II - METALOMECÂNICA, S.A.	9 887 067 €	-13,58%	1 274 260 €	1 972 689 €	1,81%	32	www.macruz.com
1558 MARTO & OLIVEIRA, LDA.	1 256 730 €	19,49%	10 730 €	343 817 €	14,95%	15	www.martoliveira.pt
1559 MARZIM, S.A.	1 106 728 €	10,15%	53 854 €	491 621 €	99,36%	32	www.marzim.com
1560 MASIAL-FABRICA DE PLÁSTICOS, LDA.	2 017 764 €	13,80%	183 487 €	570 346 €	4,89%	16	www.masial.com
1561 MATADOURO E CARNES LINDA ROSA, LDA.	16 108 211 €	7,78%	294 885 €	1 995 800 €	43,03%	60	www.lindarosa.com
1562 MATADOURO E SALSICHARIA PETIZ, LDA.	2 814 591 €	15,81%	64 266 €	658 074 €	0,03%	30	
1563 MATCERÂMICA - FABRICO DE LOUÇA, S.A.	23 614 790 €	45,17%	2 006 122 €	7 554 117 €	96,61%	243	www.matceramica.com
1564 MATECHNICS - MASTER TECHNOLOGY SOLUTIONS, LDA	2 900 213 €	-5,12%	306 189 €	964 509 €	38,91%	22	
1565 MATIAS & ARAÚJO, S.A	23 249 352 €	19,97%	4 545 382 €	7 829 912 €	11,55%	139	www.matias-araujo.pt
1566 MATRIZNEPTUNE - METALOMECÂNICA, LDA (ZONA FRANCA DA MADEIRA)	6 696 545 €	-22,66%	678 152 €	5 640 167 €	75,00%	91	www.santacruzgroup.pt
1567 MAVIGRADE - FABRICO PORTAS, GRADES METÁLICAS AUTOMATISMOS, UNIP., LDA	1 722 646 €	12,42%	91 124 €	683 942 €	24,30%	14	www.mavigrade.com
1568 MAXIBEJA, COZINHAS E EQUIPAMENTOS, UNIPessoal, LDA	1 110 449 €	12,37%	146 494 €	480 890 €	1,04%	17	www.maxibeja.com
1569 MAXIFARDAS - VESTUÁRIO PARA TRABALHO, LDA	2 546 269 €	-28,60%	44 157 €	1 198 071 €	0,18%	70	www.maxifardas.com
1570 MAXIPLÁS - PLÁSTICOS & ENGENHARIA LDA	13 258 107 €	18,39%	2 065 444 €	4 778 317 €	27,19%	115	www.maxiplas.pt
1571 MAXIVIDRO - TRANSFORMADORES E DISTRIBUIDORES DE VIDRO, S.A	11 910 979 €	60,35%	3 918 057 €	5 409 835 €	5,93%	71	www.maxividro.pt
1572 MAXTIL - TÊXTEL DE MALHAS, LDA	11 474 945 €	26,28%	664 851 €	3 174 555 €	83,31%	131	www.maxtil.pt
1573 MCGA PORTUGAL, UNIPessoal LDA	7 949 091 €	37,97%	272 501 €	2 072 292 €	47,34%	73	www.mcgauto.com
1574 MCS TEXTILE SOLUTIONS, LDA	3 397 650 €	4,05%	660 174 €	1 636 276 €	27,69%	64	www.mcs-pt.com
1575 MDTFORM, LDA	1 864 863 €	-4,65%	123 400 €	715 027 €	12,71%	18	www.mdtform.pt
1576 MEAMSTYLE, S.A.	10 486 331 €	-30,18%	1 005 301 €	2 970 727 €	98,18%	48	www.meamfashion.com
1577 MECALBI - ENGINEERING SOLUTIONS, UNIPessoal, LDA.	10 660 887 €	40,02%	4 549 450 €	6 733 239 €	98,46%	49	www.mecalbi.com
1578 MECANARTE - METALÚRGICA DA LAGOA, LDA	7 011 750 €	18,64%	409 264 €	2 741 756 €	33,66%	105	www.mecanarte.pt
1579 MECANOFABRIL - METALURGICA LDA	1 316 679 €	35,80%	154 807 €	779 480 €	23,35%	25	
1580 MECPREC, UNIPessoal, LDA.	4 541 336 €	23,62%	195 129 €	1 485 193 €	32,71%	37	www.mecprec.pt
1581 MED BONE - MEDICAL DEVICES, UNIPessoal, LDA	2 744 896 €	43,64%	42 944 €	2 156 428 €	96,22%	12	www.medbone.eu-pt-pt
1582 MEGACORK - COMÉRCIO E INDÚSTRIA DE AGLOMERADOS DE CORTIÇA, S.A.	4 116 135 €	20,60%	77 587 €	1 079 017 €	81,99%	28	www.megacork.com
1583 MELO & SOARES, LDA.	1 165 227 €	34,56%	17 208 €	644 356 €	0,22%	32	www.melosoares.pt
1584 MELO SOUSA, SERRALHARIA, SOCIEDADE UNIPessoal, LDA	6 072 662 €	34,91%	304 804 €	2 423 974 €	0,90%	87	almodesign.com.pt
1585 MELOS GLOBAL METAIS - VALORIZAÇÃO DE METAIS, LDA	2 292 145 €	105,75%	111 883 €	344 462 €		8	
1586 MEMOTEKA - MECÂNICA DE PRECISÃO, LDA	1 776 541 €	22,80%	231 105 €	1 160 658 €	27,08%	20	
1587 MENDES & FAUSTINO, LDA	1 643 811 €	4,25%	107 233 €	565 485 €		23	
1588 MENDES & RODRIGUES, LDA	2 209 120 €	26,86%	303 874 €	745 705 €	0,38%	18	www.mendesrodrigues.pt
1589 MENDES DE MACEDO & MACEDO, LDA.	1 056 005 €	-20,17%	33 338 €	547 122 €	0,15%	25	
1590 MEPISURFACES, LDA	8 926 905 €	57,94%	779 717 €	4 405 580 €	99,54%	181	
1591 MERCOMALHA - FÁBRICA DE MALHAS, LDA	12 477 687 €	24,09%	305 797 €	1 135 067 €		34	www.mercomalha.com
1592 MESTRIA COMPACTOS FENÓLICOS, LDA	1 312 334 €	22,02%	23 456 €	504 045 €	0,72%	23	www.mestriapt.com
1593 METALAF, LDA	1 151 883 €	23,88%	173 591 €	460 522 €	3,70%	13	
1594 METALAGRESTE-SOCIEDADE METALÚRGICA, LDA.	1 196 537 €	9,22%	46 068 €	408 745 €	0,14%	21	www.metalagreste.com
1595 METALCENTRO - CONSTRUÇÕES METALOMECANICAS, LDA.	3 432 225 €	18,69%	60 976 €	2 187 652 €	0,04%	106	www.metalcentro.com
1596 METALDUFE, LDA.	2 975 807 €	47,01%	243 735 €	797 301 €	59,67%	21	www.metaldufe.com
1597 METALFAJ - INDÚSTRIA METALÚRGICA, LDA	1 086 988 €	3,83%	66 863 €	569 869 €		22	www.metalfaj.pt
1598 METALGUARDA - INDÚSTRIA METALÚRGICA S.A.	2 708 328 €	9,88%	44 598 €	694 949 €	3,34%	38	www.metalguarda.pt
1599 METALGUIA - METALOMECÂNICA, UNIPessoal, LDA.	1 257 157 €	14,99%	114 608 €	472 304 €	0,10%	16	
1600 METALIAJ - SOLUÇÕES METÁLICAS, LDA	1 569 903 €	75,99%	22 099 €	312 049 €	50,53%	14	www.metaliaj.pt
1601 METALO - NICHU, S.A	2 970 968 €	7,14%	110 910 €	1 310 696 €	0,24%	38	www.metalonicho.pt
1602 METALOMARÃO - EQUIPAMENTOS PARA A INDÚSTRIA EXTRATIVA, S.A.	4 495 590 €	96,61%	401 013 €	1 359 878 €	73,68%	36	www.metalomarao.pt
1603 METALOMECÂNICA 3 TRIANGULOS, LDA	11 263 181 €	13,19%	287 173 €	6 338 828 €	0,85%	185	www.m3t.pt
1604 METALOMECANICA DE SOARES RODRIGUES & IRMÃOS, LDA.	5 308 821 €	22,24%	107 204 €	967 135 €		44	www.msri.pt
1605 METALOVIANA - METALÚRGICA DE VIANA, S.A.	20 903 213 €	18,19%	870 831 €	4 596 984 €	30,99%	133	www.metaloviana.pt
1606 METALREVESTE, LDA	2 780 209 €	33,66%	356 370 €	1 155 979 €	13,04%	31	www.metalreveste.pt
1607 METALURGICA ANTONIO AZEVEDO, LDA.	1 525 674 €	23,43%	111 120 €	910 857 €	55,32%	21	
1608 METALURGICA CENTRAL DA TROFA, LDA.	5 932 526 €	25,84%	104 178 €	1 024 563 €	58,95%	41	www.mct.com.pt
1609 METALÚRGICA DE RATES, SOBRAL & SILVA, LDA	1 757 714 €	-12,89%	37 863 €	513 581 €	0,32%	24	www.metalurgicarates.pt
1610 METALÚRGICA DO EUCALIPTO LDA	10 687 264 €	43,30%	859 414 €	2 300 151 €	14,24%	58	www.metlor.com
1611 METALÚRGICA DO PEREIRO, LDA	1 472 624 €	18,82%	146 505 €	469 570 €	32,63%	11	
1612 METALURGICA MEDENSE-MONTAGENS INDUSTRIAIS, LDA.	1 379 605 €	16,11%	101 109 €	585 818 €		19	
1613 METALURGICA METAUTO, LDA.	5 304 150 €	30,56%	387 487 €	1 520 018 €	18,86%	36	www.metauto.pt
1614 METALURGICA MODERNA DE CAXARIAS, LDA	1 030 744 €	-1,35%	9 914 €	311 548 €	36,12%	18	www.metalurgica-moderna.com
1615 METALÚRGICA PROGRESSO DE VALE DE CAMBRA, S.A.	11 702 924 €	6,06%	639 333 €	4 676 331 €	56,50%	152	www.progresso.pt
1616 METALURGICA TERCEIRENSE, LDA.	1 137 070 €	-6,82%	47 884 €	437 020 €		21	
1617 METALUSA INDUSTRIAL, S.A.	13 404 612 €	16,26%	1 552 502 €	4 032 911 €	52,72%	94	www.metalusa.pt
1618 METAMACO - CERÂMICA DECORATIVA, LDA.	1 187 817 €	58,55%	377 105 €	639 557 €	0,20%	16	
1619 METAVIL - EMPRESA TRANSFORMADORA METALO VIDREIRA, LDA.	2 026 896 €	18,18%	136 011 €	918 078 €	61,04%	25	www.metavil.pt
1620 METOMETAL - METALIZAÇÃO TOMARENSE, LDA.	1 391 915 €	15,04%	150 892 €	885 109 €	0,17%	26	www.metometal.pt

NOME	VOLUME DE NEGÓCIOS 2021	VARIACÃO VOL. NEG. 2020/2021 (%)	RESULTADOS LÍQUIDOS 2021	VAB 2021	TAXA EXPORT. 2021 (%)	Nº EMPREG. 2021	WEBSITE
1621 MÉTRICANORTE - CAIXILHARIA DE ALUMÍNIO, UNIPESSOAL, LDA	1.494.046 €	6,83%	98.988 €	409.133 €	43,16%	17	www.metricanorte.com
1622 METROQUALIBEIRAS, LDA	2.671.978 €	12,19%	803.478 €	1.775.125 €		30	
1623 MGSJ - ACESSÓRIOS PARA INDUSTRIAS, LDA.	5.245.761 €	53,87%	453.818 €	1.602.651 €	82,66%	30	www.mgsj.pt
1624 MGWAX-TRANSFORMAÇÃO DE CERAS, LDA.	2.060.717 €	37,58%	156.141 €	566.577 €	71,76%	19	
1625 MHI - MIRA HIDRÁULICA INDUSTRIAIS, LDA.	2.045.997 €	6,88%	162.144 €	462.105 €	1,51%	11	www.mhi.pt
1626 M CASA ES TU CASA, LDA	16.451.269 €	70,82%	1.132.538 €	2.006.164 €	97,99%	39	
1627 MICRONIPOL - MICRONIZAÇÃO E RECICLAGEM DE POLÍMEROS, S.A.	11.070.408 €	48,19%	1.020.510 €	3.767.470 €	49,17%	45	www.micronipol.pt
1628 MICROPLÁSTICOS S.A.	39.379.480 €	7,36%	1.095.419 €	8.572.915 €	55,47%	247	www.microplasticos.pt
1629 MIDOURO - SOCIEDADE PANIFICADORA, LDA	3.917.216 €	-1,11%	112.497 €	2.129.049 €	0,09%	117	www.midouro.pt
1630 MIGUEL VERÍSSIMO & FILHOS, LDA	7.442.458 €	30,01%	696.153 €	3.215.941 €	24,45%	178	
1631 MIKROQUÍMICA - PRODUTOS QUÍMICOS, LDA.	2.938.332 €	12,99%	66.531 €	467.827 €	18,63%	15	www.mikroquimica.pt
1632 MIL - MARTINS & IRMÃO, LDA.	1.031.717 €	13,08%	46.928 €	249.625 €	0,35%	11	
1633 MILL WIRE TECHNOLOGY - MOLDES, CUNHOS E CORTANTES, LDA	1.010.458 €	-4,27%	54.804 €	609.340 €	12,18%	16	www.millwire.pt
1634 MILL-TEX - IMPORT. E EXPORT., UNIPESSOAL, LDA	3.441.142 €	39,85%	205.585 €	1.009.075 €		36	
1635 MINDOL, S.A.	3.403.356 €	6,36%	724.508 €	1.421.531 €	3,69%	38	www.mindol.pt
1636 MINERAL DENTE - LABORATÓRIO PRÓTESE DENTÁRIA, LDA	1.291.404 €	14,79%	141.989 €	747.102 €		22	www.lapro-arte.com.pt
1637 MINHOTEIRA - COMPONENTES PARA FOGÕES, LDA	2.206.612 €	50,20%	28.600 €	801.241 €	4,24%	33	www.minhoteira.pt
1638 MINILPLÁS, UNIPESSOAL LDA	1.007.922 €	33,49%	232.355 €	526.481 €	17,17%	8	
1639 MIPAL - TINTAS E VERNIZES, LDA	1.216.703 €	23,33%	196.605 €	700.290 €		18	www.mipal.pt
1640 MIRABRAGA - INDÚSTRIA E COMÉRCIO ALIMENTAR, S.A.	1.435.055 €	130,27%	375.246 €	1.117.670 €	62,75%	20	
1641 MIRANDA & IRMÃO, LDA	26.469.966 €	59,74%	7.372.367 €	15.832.040 €	60,13%	201	www.mirandabikeparts.com
1642 MISTOLIN, S.A.	16.528.970 €	12,33%	1.104.322 €	3.199.049 €	27,39%	84	www.mistolin.pt
1643 MISTURAS MILENARES, LDA	7.796.343 €	10,58%	382.013 €	1.013.317 €		17	
1644 MITALCO-MINAS DE TALCOS DE PORTUGAL S.A.	4.188.037 €	4,81%	203.922 €	557.134 €	54,90%	11	www.mitalco.com.pt
1645 MIXCER - CERÁMICAS, S.A.	1.233.881 €	37,46%	93.541 €	512.307 €	33,88%	26	
1646 MKA, UNIPESSOAL, LDA.	1.516.948 €	-39,52%	76.401 €	421.655 €	67,87%	20	
1647 ML - METALÚRGICA DE LOUROSA, LDA	1.340.961 €	36,21%	387.912 €	903.595 €	6,38%	16	www.ml-metal-lourosa.com
1648 MMO PROTECTIVE COATINGS LDA	1.825.331 €	14,72%	156.971 €	861.549 €		25	www.mmolda.com
1649 MOBAPEÇ - MOBILIÁRIO ESCOLAR, LDA	2.576.714 €	9,47%	121.467 €	1.129.564 €	31,06%	50	www.mobapeç.pt
1650 MOCABEL - MONTAGENS E CABLAGENS ELÉTRICAS, LDA.	1.037.163 €	41,24%	86.831 €	423.478 €	3,91%	14	www.mocabel.pt
1651 MODA 21 - TINTURARIA E ACABAMENTOS TÊXTEIS, S.A.	10.934.928 €	14,86%	686.760 €	4.296.290 €	0,05%	104	www.moda21.pt
1652 MODECORT - EMBALAGENS DE CARTÃO CANELADO, LDA.	3.613.200 €	56,31%	84.910 €	919.098 €	0,04%	26	www.modecort.pt
1653 MODERESTILO-COZINHAS E EQUIPAMENTOS LDA	1.336.124 €	5,91%	110.720 €	470.284 €		18	
1654 MODIKO - ESTRUTURAS PARA CONSTRUÇÃO, LDA	2.265.725 €	47,28%	114.890 €	600.013 €	1,09%	13	
1655 MOFIL- ENVIRONMENT EQUIPMENT, LDA	3.873.280 €	-15,20%	62.726 €	589.276 €	1,79%	9	
1656 MOIMENTALFER - SERRALHARIA CIVIL, LDA	1.807.234 €	10,54%	126.598 €	540.588 €	5,27%	20	www.moimentalfer.blogs.sapo.pt
1657 MOIRIMPEDRA - FORNECEDORES DE GRANITO, LDA.	3.461.334 €	28,00%	279.204 €	880.005 €	59,62%	38	www.moirimpedra.com
1658 MOISÉ PINTO DE CARVALHO & FILHOS, LDA	13.846.098 €	7,17%	271.115 €	2.776.967 €		101	
1659 MOLAVIDE - MOLAS DE MOSCAVIDE LDA	1.506.714 €	30,79%	25.147 €	746.746 €	0,20%	24	www.molavide.pt
1660 MOLCER - MOLDES E EQUIPAMENTOS CERÁMICOS UNIPESSOAL, LDA.	4.078.642 €	17,65%	860.355 €	2.498.973 €	44,66%	33	www.molcer.pt
1661 MOLDAMIRCO - METALOMECÂNICA DE MOLDES E FERRAMENTAS, LDA	3.336.173 €	31,25%	141.762 €	1.929.310 €	9,78%	68	www.moldamirco.com
1662 MOLDARTPOVOA - FÁBRICA DE MOLDURAS E QUADROS DA POVOA DE VARZIM, LDA.	9.321.667 €	23,66%	1.104.224 €	3.775.210 €	54,66%	101	www.moldartpovoa.com
1663 MOLDATA - PROJECTO E PROGRAMAÇÃO DE MOLDES, LDA.	3.429.565 €	12,13%	346.244 €	1.441.160 €	78,77%	35	www.moldata.pt
1664 MOLDEMBA - MOLDES, LDA	1.225.185 €	52,45%	10.157 €	426.834 €	77,98%	14	www.moldemba.pt
1665 MOLDES DIONÍSIO, LDA.	2.438.710 €	31,76%	107.939 €	1.478.264 €	13,04%	41	
1666 MOLDETIPO II - ENGINEERING MOULDS AND PROTOTYPES (PORTUGAL), LDA.	6.714.086 €	-6,63%	116.196 €	1.129.069 €	98,93%	23	www.moldetipo.pt
1667 MOLDHERCUS - FABRICO DE MOLDES METÁLICOS, LDA	1.767.470 €	20,00%	234.396 €	1.243.643 €		38	
1668 MOLDICORTE - FÁBRICA DE MOLDES E CORTANTES, LDA	1.061.486 €	32,06%	44.091 €	577.505 €	52,22%	22	www.moldicorte.pt
1669 MOLDIFLEX-INDUSTRIA DE MOLDES E FLEXOGRÁFICOS, LDA.	3.127.799 €	-1,73%	112.448 €	1.253.844 €	8,01%	43	www.moldiflex.com
1670 MOLSITEC - REPRESENTAÇÕES E COMERCIALIZAÇÃO DE MOLDES, UNIPESSOAL, LDA	1.628.370 €	-27,51%	78.448 €	607.835 €	98,29%	15	www.molsitec.pt
1671 MOMENTO NUMÉRICO - S.A.	8.272.539 €	10,42%	307.922 €	2.988.762 €	98,07%	139	
1672 MOMENTS OF GLASS, UNIPESSOAL LDA	1.469.391 €	13,82%	414.871 €	584.535 €	91,64%	11	
1673 MONINHAS ALUMÍNIOS, S.A.	5.079.000 €	5,40%	196.883 €	1.774.147 €	0,03%	48	
1674 MONIZ DIAS - TECNOLOGIA INFORMÁTICA, LDA	1.105.895 €	41,04%	32.339 €	426.317 €	2,02%	16	www.monizdias.pt
1675 MONTACO - TRATAMENTOS ANTICORROSIVOS E CONSTRUÇÃO CIVIL S.A	9.037.713 €	1,51%	1.955.859 €	5.196.891 €	2,15%	79	www.montaco.com.pt
1676 MONTALMAN, LDA	2.539.813 €	42,72%	112.820 €	1.072.388 €	72,10%	18	www.montalman.pt
1677 MONTALRIA, LDA.	1.605.469 €	12,98%	125.023 €	758.121 €	99,78%	20	www.montalria.pt
1678 MONTIQUEJO - QUEIJOS DE MONTEMURO, LDA	6.906.781 €	16,32%	446.238 €	1.588.800 €		54	www.montiquejo.pt
1679 MOREIRA DOS SANTOS, LDA	1.923.593 €	19,29%	36.976 €	577.948 €	7,06%	32	
1680 MOSC - CONFECÇÕES, LDA.	1.506.978 €	23,54%	10.385 €	290.691 €	1,38%	18	
1681 MOTA & FERNANDES, LDA	6.902.028 €	28,11%	1.594.031 €	2.536.029 €	0,07%	26	
1682 MOTA & FERREIRA, LDA	1.999.585 €	10,08%	58.541 €	938.776 €	1,28%	34	
1683 MOTASSIS - PLÁSTICOS, S.A.	2.558.646 €	8,11%	41.739 €	820.978 €	8,60%	33	www.motassis.com
1684 MOTRINDE - MONTAGENS TÉCNICAS E REPARAÇÕES INDUSTRIAIS, S.A	23.802.762 €	33,53%	792.790 €	9.338.139 €	29,03%	225	www.motrinde.pt
1685 MOURA, MOUTINHO & MORAIS, S.A	8.359.588 €	22,04%	293.216 €	3.162.899 €	66,00%	61	www.soplast.com
1686 MOVAÇO - MOVIMENTAÇÃO INDUSTRIAL, LDA	6.763.874 €	-33,17%	437.181 €	2.529.813 €	59,07%	64	www.movaco.pt
1687 MOVECHO, S.A.	14.001.252 €	30,08%	669.058 €	6.122.186 €	48,76%	205	www.movecho.pt
1688 MÓVEIS BARBOSA NETO, LDA.	2.465.655 €	35,68%	39.928 €	651.847 €	96,81%	37	www.mbn.pt
1689 MOVEIS J.F.VIVA, LDA.	3.944.869 €	25,02%	370.084 €	1.211.782 €	5,31%	31	
1690 MÓVEIS LIMA - MOBILIÁRIO C.S.LIMA, LDA.	1.039.929 €	8,54%	69.828 €	331.316 €	18,01%	15	
1691 MOVEIS MACEDO, LDA.	1.042.289 €	-7,88%	79.284 €	295.274 €		12	www.moveismacedo.com
1692 MOVELAR MÁRIO F. RINO, LDA	9.471.879 €	39,08%	1.010.226 €	3.168.406 €	82,69%	74	www.movelar.pt
1693 MOVIARC, LDA	1.128.650 €	38,90%	42.172 €	493.345 €	0,30%	16	www.moviarc.pt
1694 MOVICARVALHO - COMÉRCIO E INDÚSTRIA, MOBILIÁRIO E CARPINTARIA LDA	1.622.728 €	25,34%	259.194 €	709.681 €	0,41%	29	www.movicarvalho.com
1695 MOVIMAR - MÓVEIS DE COZINHA, LDA	6.536.898 €	-3,57%	213.479 €	2.410.532 €	7,89%	85	www.movimar.pt
1696 MOVIMOLA - SERRALHARIA CIVIL, LDA	1.087.419 €	19,46%	85.071 €	467.752 €		16	www.movimola.pt
1697 MOVIPORTAS - FÁBRICA DE MÓVEIS E PORTAS DE RIO DE COURO, LDA	6.237.967 €	79,24%	869.370 €	1.831.333 €	1,91%	26	moviportas.blogspot.pt
1698 MOVOESTE - COZINHAS E EQUIPAMENTOS, LDA	1.074.130 €	39,92%	57.885 €	512.961 €		17	www.movoeste.pt
1699 MOZANUTS, LDA	2.448.194 €	132,48%	223.177 €	627.199 €		12	www.mozanuts.com
1700 MPLASTIC, LDA	3.098.604 €	19,62%	210.457 €	787.742 €	15,91%	13	www.mplastic.pt
1701 MSNF - SOLUÇÕES INFORMÁTICAS, LDA	3.182.265 €	35,27%	173.237 €	1.047.670 €	36,60%	36	www.parteam.pt
1702 MTC - MOLD TUNING COMPANY, LDA	1.009.824 €	13,54%	131.286 €	744.893 €	33,97%	20	www.moldtuning.pt
1703 MTV - INDUSTRIA E COMERCIO DE MARROQUINARIA, LDA.	3.112.833 €	22,46%	356.528 €	1.161.486 €	73,52%	29	www.mtvbelts.com
1704 MTY SERVICE, LDA	1.930.513 €	-3,13%	154.618 €	691.115 €	15,79%	24	
1705 MULTILABEL, S.A.	4.273.453 €	19,30%	197.692 €	2.105.589 €	30,90%	62	www.multilabel.pt/
1706 MUNDARTIFICIAL, LDA	2.901.924 €	31,40%	315.131 €	944.555 €	53,34%	30	www.mundartificial.pt
1707 MUNDICORTE-CONFECÇÃO, IMPORTAÇÃO E EXPORTAÇÃO DE TÊXTEIS, LDA.	9.849.715 €	2,27%	591.330 €	1.026.495 €	95,74%	11	www.mundicorte.net
1708 MUNDIPERFIL, S.A.	30.195.893 €	32,58%	10.226.423 €	13.503.332 €		19	www.mundiperfil.com
1709 MURALHA D'ÁGUA - ÁGUAS DE NASCENTE, S.A.	7.479.994 €	7,28%	513.213 €	1.994.506 €	0,41%	42	
1710 MUROPLÁS - INDUSTRIA DE PLÁSTICOS, S.A.	7.647.394 €	18,98%	496.675 €	3.310.242 €	27,27%	79	www.muropلاس.pt

NOME	VOLUME DE NEGÓCIOS 2021	VARIACÃO VOL. NEG. 2020/2021 (%)	RESULTADOS LÍQUIDOS 2021	VAB 2021	TAXA EXPORT. 2021 (%)	Nº EMPREG. 2021	WEBSITE
1711 MYORTHOPEDICS, LDA	3 092 030 €	8,79%	370 252 €	1 883 875 €	98,60%	65	www.myorthopedics.eu
1712 N. F. PEGADO - EMPRESA DE SINALIZAÇÃO E PUBLICIDADE, UNIPESSOAL, LDA	1 747 556 €	-3,40%	295 293 €	745 046 €	0,47%	14	www.nfpegado.com
1713 NARCISO DIAS & FILHOS LDA	4 343 487 €	9,04%	79 124 €	719 538 €	11,77%	19	
1714 NASCENTE DIVINA - ÁGUAS DO ALARDO LDA	7 488 060 €	8,50%	1 677 538 €	3 086 808 €	0,79%	32	
1715 NASEMOLDES - FABRICO DE MOLDES E INJECCÃO DE PLÁSTICOS, UNIP. LDA	1 052 614 €	9,40%	84 589 €	529 089 €	0,79%	15	www.nasemoldes.pt
1716 NASTROTIX - INDÚSTRIA DE PASSAMANARIAS LDA	6 550 226 €	-19,89%	298 330 €	2 423 066 €	13,74%	86	
1717 NATIGAM - TECNOLOGIA E INJECCÃO DE PLÁSTICOS, S.A.	3 248 899 €	26,25%	220 598 €	1 095 217 €	2,87%	28	www.natigam.pt
1718 NATURAPURA IBERICA - PRODUÇÃO E COMÉRCIO DE PRODUTOS NATURAIS, S.A.	1 435 510 €	29,49%	164 782 €	582 941 €	27,87%	26	www.naturapura.pt
1719 NATUREZA VERDE - GESTÃO DE RESÍDUOS LDA	1 180 793 €	-9,60%	180 515 €	612 131 €		15	www.naturezaverde.pt
1720 NAUTIBER-ESTALEIROS NAVAIS DO GUADIANA LDA	5 866 976 €	29,77%	222 432 €	1 821 677 €	34,29%	64	www.nautiber.pt
1721 NAUTILUS, S.A.	8 802 426 €	-36,43%	755 191 €	3 770 511 €	33,26%	101	www.nautilus.pt
1722 NCP - FABRICO DE PRODUTOS METÁLICOS S.A.	17 729 428 €	62,31%	2 044 339 €	5 349 007 €	37,27%	109	www.ncp.pt
1723 NEADVANCE - MACHINE VISION, S.A.	2 124 125 €	37,63%	73 574 €	1 534 809 €	32,79%	33	www.neadvance.com
1724 NECTON - COMPANHIA PORTUGUESA DE CULTURAS MARINHAS, S.A	3 007 307 €	11,42%	408 619 €	2 088 211 €	38,55%	52	www.necton.pt
1725 NEIPERHOME, S.A.	19 634 943 €	77,05%	2 779 784 €	6 568 733 €	69,01%	133	www.neiper.pt
1726 NEIVACOR- ESTAMPARIA TEXTIL LDA	2 654 713 €	12,48%	122 270 €	1 716 941 €		86	www.neivacor.com
1727 NELSON LUZ - ASSISTÊNCIA TÉCNICA DE COMPRESSORES, LDA	1 004 730 €	18,16%	76 916 €	517 092 €		10	
1728 NESPA - PRODUTOS ALIMENTARES, UNIPESSOAL LDA	3 416 584 €	8,90%	145 666 €	774 092 €	3,68%	17	
1729 NESTOR AMORIM, LDA.	2 092 344 €	16,95%	144 792 €	748 680 €	28,61%	29	www.nestoramorim.pt
1730 NETOCARNES-INDÚSTRIA DE CARNES, LDA.	1 170 171 €	-1,00%	11 438 €	254 391 €	7,48%	13	
1731 NEVES & BEATOS, LDA	1 090 886 €	22,88%	100 361 €	491 970 €	87,37%	17	
1732 NEVES OLIVEIRA & FILHOS, S.A.	3 896 232 €	22,15%	343 100 €	1 414 409 €	0,03%	26	www.nof.pt
1733 NEVSTA-PAPER & TECHNOLOGY, LDA	2 750 331 €	12,99%	108 252 €	480 472 €	39,08%	11	
1734 NEW MATTRESS, S.A	3 056 978 €	14,18%	137 283 €	853 942 €	92,30%	36	www.newmattress.pt
1735 NEW SKY SYSTEMS LDA	2 657 679 €	42,12%	202 920 €	867 747 €	85,95%	18	www.newsky.pt
1736 NEWCOFFEE - INDÚSTRIA TORREFATORA DE CAFÉS, S.A.	13 865 659 €	6,35%	947 755 €	7 497 264 €	4,37%	153	www.newcoffee.pt
1737 NEWGER - FABRICAÇÃO COMÉRCIO TINTAS P/ CONSTRUÇÃO, REPRESENTAÇÕES LDA	1 804 752 €	27,25%	65 751 €	439 451 €	1,95%	21	www.sollac.pt
1738 NEWSTAMP - ESTAMPAGEM DE COMPONENTES METÁLICOS, LDA.	2 630 606 €	17,43%	113 695 €	1 029 112 €	60,47%	28	www.newstamp.pt
1739 NG FECHOS - FÁBRICA DE FECHOS DE CORRER, LDA	1 464 620 €	-6,54%	37 164 €	653 681 €	9,73%	28	www.ng-fechos.pt
1740 NGS MALHAS - EMPRESA DE MALHAS, S.A.	7 931 164 €	23,94%	721 399 €	1 873 970 €	22,78%	25	ngs-malhas.com
1741 NICE WORLD - COMÉRCIO TÊXTIL, UNIPESSOAL, LDA	17 634 070 €	13,91%	686 500 €	2 869 885 €	17,16%	24	www.niceworld.pt
1742 NICUL-NOVA INDÚSTRIA DE CUTELARIAS LDA	1 585 672 €	12,70%	62 132 €	901 576 €	53,02%	39	www.nicul.com
1743 NIENOR - INDÚSTRIA DE ACESSÓRIOS PARA ALUMÍNIO, LDA	3 077 556 €	36,75%	47 332 €	477 913 €	46,21%	14	www.nienor.pt
1744 NOCAL - FAIANÇAS DE ALCOBAÇA, LDA.	1 840 913 €	49,06%	235 236 €	1 027 862 €	95,27%	50	
1745 NODILACA - ANODIZAÇÃO E LACAGEM, LDA	1 200 439 €	12,14%	16 718 €	448 663 €	0,54%	24	
1746 NOGUEIRA & MONTEIRO UNIPESSOAL LDA	7 850 116 €	54,82%	768 828 €	874 818 €	99,94%	33	www.nogueiramonteiro.pt
1747 NOITES - RECICLAGEM E MATÉRIAS-PRIMAS SECUNDÁRIAS, LDA	2 024 754 €	24,92%	275 967 €	785 882 €		22	
1748 NOLIYA SYSTEM, LDA	3 809 137 €	24,59%	260 487 €	861 006 €	88,47%	15	www.noliyasystem.com
1749 NORBAGS - EMBALAGENS E MATÉRIAS PRIMAS, LDA	6 719 765 €	17,67%	643 244 €	1 896 803 €	61,74%	54	www.norbags.com
1750 NORCRANES - EQUIPAMENTOS, LDA	6 858 108 €	14,29%	211 709 €	1 680 741 €	22,33%	36	www.norcranes.pt
1751 NORDINERTES - EXTRACÇÃO E COMÉRCIO DE AREIAS E BRITAS, LDA	1 709 959 €	0,94%	33 513 €	507 712 €	0,09%	17	
1752 NORMALHA - INDÚSTRIA DE MALHAS DO NORTE, LDA.	4 794 344 €	58,82%	228 800 €	1 015 009 €	0,52%	34	
1753 NORMAX - FABRICA DE VIDROS CIENTÍFICOS, LDA	8 293 115 €	-1,71%	475 465 €	2 971 550 €	23,92%	83	www.normax.pt
1754 NORPINHO - SERRAÇÃO DE MADEIRAS AVELINO VIEIRA, LDA.	2 395 818 €	15,63%	71 694 €	667 453 €		21	
1755 NORTEMONTA - MONTAGEM DE ESTRUTURAS METÁLICAS DO NORTE, LDA	2 167 489 €	-7,23%	178 410 €	769 225 €	9,60%	18	
1756 NORTEMPERA, INDÚSTRIA DE VIDROS TEMPERADOS DO NORTE, S.A.	7 583 428 €	23,52%	1 001 446 €	3 052 076 €	0,32%	53	
1757 NORTEERRA - NORTE TERRACOTA LDA	1 280 814 €	26,59%	56 317 €	533 599 €	94,35%	28	
1758 NORTUFLEX - FABRICAÇÃO E REPRESENTAÇÃO DE TUBOS FLEXÍVEIS, LDA	3 038 813 €	35,35%	345 875 €	1 561 661 €	4,43%	45	www.nortuflex.com
1759 NOTIL - NOVIDADE E UTILIDADES ELECTRODOMESTICAS, LDA.	2 366 482 €	29,94%	59 458 €	464 978 €	90,14%	17	
1760 NOVA ERA, LDA	1 417 459 €	51,46%	87 923 €	521 223 €	0,06%	16	www.serralharianovaera.com
1761 NOVA GAMA GOURMET - INDÚSTRIA ALIMENTAR, S.A.	2 492 320 €	16,84%	183 855 €	1 275 712 €	1,93%	60	www.vascodagamapastelarias.pt
1762 NOVACONFEX- CONFECCÕES, LDA.	1 239 570 €	11,37%	70 965 €	300 375 €		12	www.novaconfex.pt
1763 NOVOA & NOVOA, LDA.	1 409 662 €	13,98%	47 433 €	586 626 €	13,93%	26	www.novoa-novoa.com
1764 NOXAE - EQUIPAMENTOS EM AÇO INOX, AUTOMAÇÃO E ELÉCTRICA, LDA	1 245 883 €	-2,69%	57 448 €	602 549 €	68,08%	18	www.noxae.pt
1765 NPB COMPANY, LDA	3 213 075 €	-12,25%	342 851 €	1 520 890 €	97,19%	71	
1766 NR GRANITOS, LDA	1 890 011 €	30,35%	159 396 €	618 359 €	0,32%	22	www.nrganitos.com
1767 NS - MÁQUINAS INDUSTRIAIS LDA	4 562 473 €	29,57%	449 601 €	2 115 606 €	84,51%	48	www.nsmaquinas.pt
1768 NUALUX - AUTOMAÇÃO E INSTALAÇÕES INDUSTRIAIS, LDA	1 866 388 €	-9,74%	202 947 €	947 187 €	27,98%	35	
1769 NUEUG - SOCIEDADE DE MOBILIÁRIO, IMÓVEIS E CARPINTARIA, LDA	2 646 754 €	-4,20%	703 927 €	1 288 885 €		14	www.livewood.pt
1770 NUNES & PACHECO, LDA	1 328 686 €	50,92%	38 738 €	485 598 €	33,70%	18	
1771 NURSINGSHOE'S - COMÉRCIO E DISTRIBUIÇÃO DE CALÇADO, LDA	3 845 135 €	28,51%	398 283 €	675 307 €	48,74%	9	www.nursingcare.pt
1772 NUTRAPOM - NUTRIÇÃO ANIMAL DE POMBAL, S.A.	10 423 715 €	15,83%	350 909 €	728 951 €		12	
1773 NUTRINOVA - NUTRIÇÃO ANIMAL, S.A.	6 862 537 €	10,03%	376 597 €	1 389 059 €	8,20%	21	www.nutrinova.pt
1774 NUTRITEJO LDA	9 244 575 €	12,65%	42 491 €	1 353 654 €		8	
1775 NUTROFERTIL - NUTRIÇÃO E FERTILIZANTES, LDA.	5 850 009 €	28,80%	1 110 297 €	2 371 804 €	2,96%	30	www.nutrofertil.com
1776 NVA TECHNOLOGY, LDA	1 859 226 €	-25,88%	45 465 €	976 465 €	12,09%	26	www.nvatec.com
1777 NWT - NEW TERRACOTTA, LDA	3 097 175 €	44,78%	495 980 €	2 116 586 €	76,20%	74	www.newterracotta.com
1778 O BACORINHO - COMÉRCIO DE LEITÃO ASSADO LDA	1 731 601 €	30,71%	253 328 €	380 784 €		29	
1779 O2A - AUTOADESIVOS, S.A.	7 934 745 €	17,88%	510 582 €	2 178 285 €	15,56%	62	www.o2a.pt
1780 OASIPOR - MEDICALWEAR, S.A.	10 018 530 €	-69,32%	1 512 676 €	875 283 €	0,95%	14	www.oasipor.pt
1781 OESTEPRISSMA - ELECTRICIDADE, LDA	2 811 239 €	16,26%	110 739 €	664 457 €		29	www.oestepriisma.pt
1782 OFIPOP - COMÉRCIO E REPARAÇÃO MÁQUINAS INDUSTRIAIS, LDA	1 934 863 €	3,04%	194 971 €	1 062 511 €	0,57%	28	
1783 OITOCORES - ESTAMPARIA LDA	1 847 038 €	16,55%	163 998 €	1 325 291 €	3,36%	69	www.oitocores.pt
1784 OKE TILLNER - PERFIS, LDA	8 009 006 €	6,38%	674 185 €	2 921 158 €	90,17%	76	www.oke.online.pt
1785 OLEGÁRIO - PACKAGING & LABELS, S.A.	15 183 070 €	0,66%	682 486 €	6 087 392 €	4,59%	114	www.olegario-fernandes.pt
1786 OLIMATIK - CLIMATIZAÇÃO, LDA.	1 209 850 €	62,71%	129 471 €	524 055 €		20	
1787 OLÍMPIO MIRANDA, LDA.	10 974 003 €	26,49%	506 162 €	2 609 214 €	99,89%	120	www.olmac.pt
1788 OLISBETÃO - PRÉ-FABRICADOS DE BETÃO, S.A.	1 987 065 €	20,27%	58 699 €	687 266 €		17	www.olisbetao.pt
1789 OLIVAIS DO SUL, S.A.	14 048 153 €	32,21%	569 628 €	1 571 390 €	73,86%	22	www.olivaisdosul.com
1790 OLIVEIRA & SAMPAIO, LDA.	3 702 716 €	43,52%	195 300 €	960 441 €	4,75%	32	www.oliveirasampaio.pt
1791 OLIVEIRA ALVES, IRMÃOS, LDA.	1 107 448 €	8,39%	48 332 €	480 763 €	26,26%	15	
1792 OLIVEIRA RODRIGUES - GRANITOS DE PEDRAS SALGADAS, LDA.	2 559 471 €	39,33%	755 642 €	1 413 291 €	45,22%	25	www.or-granitos.com
1793 ONBLASTING TECHNOLOGIES, LDA	1 324 111 €	-2,48%	317 089 €	757 695 €		14	www.onblasting.com
1794 ONLY YOU - MALHAS E CONFECCÕES, LDA	1 547 476 €	-22,31%	23 775 €	353 250 €	75,81%	19	www.onlyyou.pt
1795 OPTILINK, LDA	7 941 915 €	39,16%	774 390 €	3 160 535 €	26,35%	115	www.optilink.pt
1796 OPTIMA - FABRICO DE MÁQUINAS PARA CORTE E GRAVAÇÃO, LDA	2 182 890 €	-10,86%	198 020 €	996 437 €	5,74%	32	www.optima.pt
1797 ORBISOURCE - AMBIENTE LDA	1 539 124 €	-3,22%	68 004 €	655 067 €		27	www.orbisource.pt
1798 ORTHO-FIX, LDA	1 805 191 €	12,10%	258 698 €	1 116 487 €	98,16%	47	
1799 ORTHOS XXI, UNIPESSOAL LDA	7 884 569 €	15,42%	93 429 €	2 232 463 €	27,65%	86	www.orthosxxi.com
1800 OSBEL - MARROQUINARIA, LDA.	1 179 763 €	33,99%	222 473 €	750 002 €		31	

NOME	VOLUME DE NEGÓCIOS 2021	VARIACÃO VOL. NEG. 2020/2021 (%)	RESULTADOS LÍQUIDOS 2021	VAB 2021	TAXA EXPORT. 2021 (%)	Nº EMPREG. 2021	WEBSITE
1801 OSM - OFICINAS DE METALOMECÂNICA, LDA.	3 518 066 €	34,63%	609 630 €	1 931 525 €	47,45%	29	www.osm.com.pt
1802 OSVALDO MATOS, S.A	7 669 718 €	-5,21%	606 667 €	2 638 380 €	25,91%	60	www.osvaldomatos.pt
1803 OTA - ORGANIZAÇÃO TÉCNICA DE ABRASIVOS, LDA	2 015 933 €	33,63%	140 679 €	681 668 €	9,56%	26	www.ota-abrasivos.com
1804 OTAR - TECNOLOGIA AVANÇADA DE RECUPERAÇÃO, LDA.	2 650 083 €	18,41%	460 839 €	1 819 479 €	1,36%	29	
1805 OTOJAL - ESTAMPARIA TÊXTIL, LDA	8 052 722 €	27,78%	298 058 €	2 936 572 €	57,51%	66	www.otojal.pt
1806 OUREPERFIL, LDA	1 551 022 €	45,39%	216 371 €	658 310 €	56,24%	16	
1807 OVOPOR - AGRO PECUÁRIA DOS MILAGRES, S.A	13 759 452 €	13,01%	1 072 683 €	2 827 005 €		62	www.ovopor.pt
1808 P. & R. - TEXTEIS, S.A	21 648 386 €	32,61%	3 321 859 €	9 519 354 €	97,95%	230	www.prtexteis.com
1809 P. A. E. C. O. - DESIGN TEXTIL, S.A.	19 269 613 €	148,66%	7 713 887 €	11 949 697 €	99,83%	99	www.paco.com.pt
1810 P.J.L. PEREIRA, S.A.	4 914 606 €	38,97%	437 514 €	1 076 840 €	0,09%	32	www.pjlpereira.pt
1811 PACHECOS MOBILIÁRIO, LDA	3 189 123 €	50,36%	82 162 €	1 107 018 €	68,87%	58	www.pachecosmobiliario.com
1812 PADARIA DE SANTA EULALIA, LDA.	2 049 792 €	31,28%	51 287 €	1 048 547 €	78,97%	21	
1813 PADARIA E PASTELARIA FLOR DO GARAJAU, LDA.	1 296 766 €	101,68%	13 763 €	662 130 €		22	
1814 PADARIA IRMÃOS LINCHO, LDA	1 169 235 €	9,45%	14 761 €	602 187 €	11,40%	25	
1815 PADARIA PASTELARIA SÃO TOMÉ DE ABAÇÃO, SOCIEDADE UNIPessoal, LDA	3 585 911 €	5,30%	227 265 €	1 500 705 €	3,76%	38	
1816 PAIS INDUSTRIAS, LDA	2 349 294 €	10,70%	126 194 €	697 591 €	22,07%	37	www.paisindustrias.pt
1817 PAIS MATIAS, LDA	7 997 628 €	45,12%	335 915 €	1 835 504 €	54,14%	59	www.paismatias.com
1818 PALBIT, S.A.	20 047 402 €	29,71%	2 802 221 €	10 794 846 €	89,66%	208	www.palbit.pt
1819 PALCAX - FABRICAÇÃO DE PALETES E CAIXAS, LDA	6 401 225 €	13,01%	1 667 780 €	2 649 834 €	22,53%	33	
1820 PALETOUTO - INDUSTRIA PALETES SERRAÇÃO E NEGOCIANTES DE MADEIRA LDA	1 501 034 €	76,13%	176 107 €	535 491 €		21	www.paletcoutho.pt
1821 PALJET - TRANSPORTES E PALETES, LDA	2 204 834 €	43,90%	169 419 €	491 560 €	6,54%	16	www.paljet.pt
1822 PALMIGRÁFICA-ARTES GRÁFICAS, LDA	1 746 723 €	25,14%	54 402 €	752 562 €	1,37%	27	www.palmigrafica.pt
1823 PALSYSTEMS - PALETES E EMBALAGENS, LDA	9 330 570 €	26,30%	957 438 €	2 073 805 €	15,83%	33	
1824 PAMELTRONIC, LDA.	3 681 869 €	65,96%	177 346 €	849 009 €	1,06%	25	www.pameltronic.pt
1825 PANEDGE - INDUSTRIA E COMÉRCIO DE PAINÉIS, LDA	2 867 049 €	23,55%	657 942 €	1 681 061 €	18,92%	31	www.panedge.com
1826 PANFREIXO - SOCIEDADE DE FABRICAÇÃO & COMERCIO DE PÃO, LDA	1 878 287 €	11,75%	21 014 €	829 104 €		43	
1827 PANIDOCE - PANIFICADORA DE CÂMARA DE LOBOS, LDA	1 780 822 €	3,88%	23 811 €	1 008 009 €		63	
1828 PANIFICADORA MARQUES FILIPE-INDÚSTRIA DE PANIFICAÇÃO, LDA.	4 877 892 €	20,47%	241 859 €	2 079 496 €	12,20%	71	www.marquesfilipe.com
1829 PANLAR - INDUSTRIA DE PANIFICAÇÃO, LDA.	1 043 957 €	-5,50%	6 409 €	442 132 €		24	
1830 PÃO DE LÓ "TIPIEIDADE" - PASTELARIA REGIONAL E SIMILARES, S.A	1 361 778 €	23,53%	62 413 €	608 592 €	2,22%	26	www.tipiedade.com
1831 PAPEL EMBLEMÁTICO - UNIPessoal, LDA.	2 566 076 €	38,96%	47 393 €	652 936 €	2,90%	22	
1832 PAPER PRIME, S.A.	29 146 495 €	4,67%	494 400 €	3 949 462 €	42,71%	49	
1833 PARANHOCARNES, INDÚSTRIA E COMÉRCIO DE CARNES S.A.	3 432 827 €	-16,54%	699 641 €	1 163 198 €	6,65%	28	www.tradicao.pt
1834 PASSAMAR - PASSAMANARIAS MARTINS, LDA.	7 492 062 €	2,27%	1 797 731 €	5 046 191 €	50,52%	145	www.passamar.pt
1835 PASTCERAM - PASTAS CERÁMICAS, S.A	5 273 126 €	54,81%	736 782 €	1 958 452 €	30,37%	35	www.pastceram.com
1836 PASTELARIA CAINEIROS DE JOSE ANTONIO PEREIRA CARDOSO & CA, LDA	1 558 735 €	11,62%	321 810 €	876 640 €		40	pastelariacaineiros.pai.pt
1837 PASTELARIA E CONFEITARIA MANUEL JORGE DA SILVA ANTUNES, LDA.	2 352 747 €	16,37%	104 115 €	821 029 €		36	
1838 PASTOFO - PASTA PARA ESTOFOS, S.A.	3 633 983 €	-2,52%	199 342 €	903 855 €	21,56%	23	www.pastofo.com
1839 PAULA BORGES, CONFECÇÕES, LDA.	2 124 391 €	22,71%	41 816 €	1 203 566 €	92,37%	77	
1840 PAULO MADEIRA- ESTORES, ALUMINIOS E AUTOMATISMOS, LDA	1 958 810 €	14,26%	196 055 €	714 934 €	1,37%	24	
1841 PAULO S. ANTUNES, LDA.	1 735 361 €	-1,86%	65 194 €	907 748 €	85,34%	42	
1842 PAULUS CORK, LDA.	1 461 431 €	-8,54%	34 710 €	292 821 €	68,10%	10	www.pauluscork.com
1843 PAUTA EXIGENTE, LDA	4 499 318 €	94,05%	761 152 €	1 647 604 €	99,20%	53	www.pautaxigente.pt
1844 PAVI-METAL - PRODUTOS METÁLICOS, S.A	9 174 354 €	0,24%	1 582 218 €	3 815 026 €	28,32%	78	www.pavimetal.pt
1845 PAVICER - PAVIMENTOS CERÁMICOS, LDA.	3 371 834 €	18,32%	99 896 €	769 536 €	24,18%	28	www.pavicer.pt
1846 PAVIMENTOS PRÉ-ESFORÇADOS IMPÉRIO-BRAGA, LDA	2 815 665 €	19,07%	382 825 €	1 051 059 €	8,04%	23	
1847 PCJM CONCEPT - MOBILIÁRIO EXPOSITIVO, UNIPessoal, LDA	1 067 177 €		47 421 €	229 911 €		8	
1848 PCTS - INTELLIGENT SPACES, LDA	3 110 040 €	114,39%	649 277 €	1 213 983 €	89,33%	25	www.pcts.pt
1849 PEAR PANEL, SOCIEDADE UNIPessoal LDA	4 352 853 €	23,80%	290 700 €	1 258 569 €	96,55%	38	www.pearpanel.pt
1850 PEARLZPLAS - LDA	2 941 759 €	21,39%	251 647 €	1 146 052 €	60,44%	25	www.pearlzplas.pt
1851 PEARLMASTER, LDA	8 998 704 €	14,81%	597 510 €	1 268 712 €	79,93%	13	www.pearlmaster.pt
1852 PEDRA ALVA - SOCIEDADE EXPLORADORA DE CALCÁRIOS DO CENTRO, LDA.	2 894 801 €	-25,90%	364 390 €	1 778 791 €	22,29%	35	www.pedra-alva.com
1853 PEDRAMOCA - SOCIEDADE EXTRACTIVA DE PEDRA, S.A.	5 140 184 €	9,38%	430 927 €	2 101 695 €	47,64%	35	www.mocapor.com
1854 PEDRIVALÕES, LDA	1 617 238 €	41,77%	282 018 €	713 303 €		20	www.pedriualoes.com
1855 PEDRO & PRAZERES, LDA.	4 241 488 €	-1,28%	64 093 €	1 945 955 €	0,99%	87	www.pedroprazer.es.pt
1856 PEDRO BRENHA, LDA	2 374 298 €	13,89%	276 164 €	1 323 418 €	6,58%	43	www.pedrobrenha.pt
1857 PEDRO SENDIM LDA	6 308 398 €	35,40%	1 327 982 €	2 525 039 €	36,82%	32	www.guttal.pt
1858 PEDROGRANITO-INDUSTRIA DE MARMORES, IMPORTAÇÃO E EXPORTAÇÃO, LDA.	2 758 486 €	35,56%	524 061 €	1 214 128 €		21	
1859 PEDROSA & RODRIGUES, S.A.	16 038 110 €	27,62%	1 843 161 €	4 980 167 €	99,66%	101	www.pedrosa-rodrigues.pt
1860 PEIXOTO, SILVA & MOREIRA LDA	1 182 453 €	34,23%	72 978 €	1 075 808 €	0,79%	53	
1861 PENIMAR - REPARAÇÃO E CONSTRUÇÃO NAVAL, LDA	1 723 528 €	-3,28%	21 110 €	638 524 €		24	www.penimar.pt
1862 PENTALINE - EQUIPAMENTOS INDUSTRIAIS, LDA.	5 216 220 €	109,14%	1 039 748 €	2 156 908 €	24,91%	22	www.pentaline.pt
1863 PERCENTAGEM VELOZ LDA	1 106 971 €	69,04%	37 766 €	875 260 €		42	
1864 PEREIRA & FILHOS - BORDADOS, LDA.	1 594 746 €	59,26%	154 078 €	1 246 262 €	0,09%	50	
1865 PEREIRA & GOMES, LDA	1 016 375 €	22,60%	39 095 €	380 008 €	9,58%	16	
1866 PEREIRA & LADEIRA, LDA.	20 729 190 €	25,48%	2 727 041 €	8 407 973 €	99,88%	229	
1867 PEREIRA & PEREIRA, LDA.	1 312 301 €	12,50%	21 257 €	695 972 €		34	
1868 PEREIRA GOMES & CARVALHO, LDA.	1 609 047 €	-2,51%	184 167 €	1 116 779 €	80,97%	27	
1869 PERFECTLIFE, S.A.	1 293 489 €	-32,30%	50 369 €	464 902 €	47,26%	24	www.perfel.eu
1870 PERFIL 3000 - CONSTRUÇÕES METÁLICAS, LDA	2 861 556 €	3,29%	11 749 €	551 810 €	57,79%	24	www.perfil3000.pt
1871 PERFILDOOR - COMPONENTES PARA CARPINTARIA, LDA	6 251 599 €	0,24%	822 234 €	1 679 492 €	5,04%	24	www.perfildoor.com
1872 PERFILKIT, LDA.	6 488 087 €	55,59%	1 640 397 €	2 120 138 €	34,40%	22	www.perfilkit.pt
1873 PERFILNORTE, S.A.	15 938 935 €	36,24%	1 536 414 €	3 510 485 €	5,02%	48	www.perfilnorte.com
1874 PERFISA - FÁBRICA DE PERFIS METÁLICOS, S.A.	14 250 693 €	30,45%	3 206 253 €	5 036 186 €	13,89%	46	www.perfisa.net
1875 PERPÉUA, PEREIRA & ALMEIDA, LDA	2 183 280 €	30,05%	220 815 €	1 403 277 €	88,98%	64	www.s-bernardo.pt
1876 PERTECNO, S.A.	8 630 673 €	63,02%	1 081 778 €	1 931 735 €	28,71%	25	www.pertecno.pt
1877 PERVEDANT - PERFIS E VEDANTES S.A.	12 865 767 €	25,31%	2 140 659 €	5 213 529 €	44,96%	78	www.pervedant.com
1878 PES - PROJECTOS EQUIPAMENTOS E SISTEMAS, LDA.	2 635 681 €	-33,63%	206 119 €	1 390 410 €	24,19%	26	www.pes.pt
1879 PESACERTA-IMPORTAÇÃO E EXPORTAÇÃO DE PRODUTOS CONGELADOS, LDA	5 886 314 €	14,05%	276 636 €	921 045 €		26	
1880 PETMAXI S.A.	29 672 925 €	29,87%	2 345 679 €	4 731 288 €	26,42%	53	www.petmaxi.pt
1881 PEÚGAS CARLOS MAIA, LDA	14 576 127 €	8,18%	369 267 €	2 562 461 €	80,38%	113	www.purecosoics.com
1882 PICADVANCED, S.A.	19 943 698 €	188,07%	1 685 307 €	2 838 778 €	10,81%	30	www.picadvanced.com
1883 PIMBA - IMPORTAÇÃO E EXPORTAÇÃO DE VESTUÁRIO LDA	7 252 016 €	-10,03%	463 252 €	1 917 913 €	99,34%	38	www.pimba.net
1884 PIMOSE - INDUSTRIA DE CALÇADO, LDA.	1 012 635 €	42,93%	179 530 €	423 626 €		12	
1885 PINCELARIA PARDAL, S.A.	2 283 913 €	4,29%	329 961 €	981 267 €	2,74%	29	www.pardal.pt
1886 PINHA MANSA - CONFECÇÕES DE VESTUÁRIO, LDA.	2 346 473 €	16,18%	63 133 €	1 263 931 €	26,15%	84	www.pinhmansa.com
1887 PINHAIS & COMPANHIA, LDA.	5 521 909 €	0,31%	464 260 €	3 105 699 €	91,41%	141	www.pinhais.pt
1888 PINHAL NOVA - MADEIRAS TRATADAS, LDA.	1 422 075 €	10,79%	87 974 €	431 768 €	6,38%	21	www.pinhalnova.pt
1889 PINHÃO & IRMÃO, LDA.	1 897 515 €	28,93%	354 185 €	846 391 €	0,65%	28	www.pinhao.pt
1890 PINHEIRO & OLIVEIRA, LDA	1 166 430 €	-10,75%	48 833 €	553 905 €	1,62%	28	

NOME	VOLUME DE NEGÓCIOS 2021	VARIACÃO VOL. NEG. 2020/2021 (%)	RESULTADOS LÍQUIDOS 2021	VAB 2021	TAXA EXPORT. 2021 (%)	Nº EMPREG. 2021	WEBSITE
1891 PINHEIRO, ROCHA & REIS, LDA	2 633 698 €	11,28%	114 104 €	731 695 €	2,72%	31	www.pavineiva.com
1892 PINOFL - MOBILIÁRIO ESCOLAR E COLECTIVIDADES, LDA	1 648 502 €	41,39%	41 298 €	624 586 €	0,50%	42	
1893 PINORVAL - INDÚSTRIA DE MADEIRAS LDA	2 557 039 €	19,11%	150 088 €	727 295 €	44,92%	30	www.pinorval.pt
1894 PINTO & LIMA, LDA	1 940 319 €	24,36%	288 644 €	798 449 €	4,97%	19	
1895 PINTO, ALMEIDA & IRMÃO, LDA	1 968 346 €	36,99%	178 063 €	856 497 €	0,71%	22	www.pintoalmeidairmao.com
1896 PIPA - ALUMÍNIOS, LDA	1 037 709 €	-0,24%	80 052 €	416 979 €	3,21%	18	www.pipa-aluminios.pt
1897 PISCATÉXIL - INDÚSTRIA TÊXTIL, LDA	7 712 317 €	32,49%	530 161 €	2 432 946 €		51	www.piscatexil.com
1898 PLANIFLEX - INDÚSTRIA DE COLCHÕES LDA	4 674 968 €	94,39%	234 077 €	1 122 903 €	93,45%	33	
1899 PLANITEC-MOLDES TÉCNICOS, S.A.	2 061 787 €	17,50%	254 806 €	1 403 585 €	13,21%	31	www.planitec.pt
1900 PLASBENE - TUBOS E ACESSÓRIOS PLÁSTICOS, LDA	2 107 300 €	7,69%	104 545 €	607 326 €	1,54%	18	www.plasbene.pt
1901 PLASBERGUE - PLÁSTICOS ALBERGARIENSE, LDA	1 711 426 €	4,26%	211 230 €	582 036 €	34,85%	11	
1902 PLASBRITOS - INDUSTRIA E COMERCIO PLASTICOS E ACESSORIOS TEXTEIS, LDA	3 109 111 €	31,40%	367 108 €	1 081 364 €	3,37%	29	
1903 PLASMAQ - MAQUINAS E EQUIPAMENTOS PARA A INDUSTRIA DE PLASTICOS LDA	6 182 567 €	35,96%	610 629 €	1 737 366 €	63,28%	23	www.plasmaq.pt
1904 PLASMITEC - PLÁSTICOS TÉCNICOS DO MINHO, LDA	4 538 787 €	5,80%	467 810 €	1 620 464 €	32,45%	47	www.plasmitec.pt
1905 PLASTAR INIECÇÃO E PINTURA DE PLÁSTICOS, LDA	3 662 531 €	1,54%	121 456 €	1 125 937 €	24,33%	40	www.plastar.pt
1906 PLASTDIVERSITY - COMÉRCIO DE ARTIGOS DE PLÁSTICO, LDA	6 381 825 €	12,96%	878 129 €	2 767 248 €		53	www.plastdiversity.com
1907 PLÁSTICERVEIRA, TRANSFORMAÇÃO DE PLÁSTICO, LDA	2 952 204 €	23,88%	193 477 €	1 145 862 €	70,52%	24	www.plasticerveira.com
1908 PLASTICOLORS - TRANSFORMAÇÃO DE MATÉRIAS PLÁSTICAS, LDA.	1 164 740 €	-5,90%	154 247 €	533 919 €	2,18%	20	www.plasticolors.pt
1909 PLÁSTICOS FUTURA, LDA	5 469 257 €	25,84%	345 662 €	2 905 985 €	44,09%	36	www.plasticos-futura.com
1910 PLÁSTICOS IPA, S.A.	2 567 783 €	-1,74%	394 041 €	1 412 944 €	5,44%	22	www.plasticosipa.com
1911 PLÁSTICOS MACAR - INDUSTRIA DE PLASTICOS, LDA	4 682 701 €	21,55%	329 582 €	1 260 657 €	1,64%	41	www.plasticosmacar.pt
1912 PLÁSTICOS RODIFEL, LDA.	1 744 018 €	34,21%	116 542 €	500 974 €	6,21%	14	www.rodifel.com
1913 PLÁSTICOS VISCONDE - HERDEIROS DE AFONSO TEIXEIRA, LDA.	1 016 463 €	-21,29%	19 229 €	473 650 €	4,75%	20	www.plasticosvisconde.com
1914 PLASTIDOM - PLASTICOS INDUSTRIAIS E DOMESTICOS, S.A	23 394 638 €	47,10%	701 184 €	6 284 347 €	36,39%	122	www.plastidom.pt
1915 PLASTIFA - PLÁSTICOS TÉCNICOS, LDA	7 696 782 €	5,06%	765 620 €	3 124 779 €	12,13%	60	www.plastifa.pt
1916 PLASTIFOZ - PLÁSTICOS TÉCNICOS E ENGENHARIA LDA	1 795 022 €	23,57%	107 367 €	754 338 €	2,19%	20	www.plastifoz.com
1917 PLASTIMAGO - TRANSFORMADORA DE PLÁSTICOS, LDA.	6 472 080 €	-9,36%	606 222 €	2 188 705 €	20,60%	67	www.plastimago.pt
1918 PLASTINOX - FERRAMENTAS E ACESSÓRIOS, LDA.	2 159 859 €	58,74%	124 989 €	836 491 €	1,53%	26	www.plastinox.com
1919 PLASTISSERRA - TRANSFORMAÇÃO DE PLÁSTICOS, LDA.	1 124 369 €	21,56%	26 292 €	357 574 €	20,89%	13	www.plastisserra.com
1920 PLASTIROFA - PLÁSTICOS DA TROFA, S.A.	9 154 548 €	14,19%	1 103 540 €	3 265 579 €	24,58%	67	www.plastrofa.com
1921 PLATEC - INIECÇÃO DE PLÁSTICOS, LDA	1 733 842 €	20,86%	74 951 €	1 089 530 €	0,92%	22	www.platec.pt
1922 PLIMAT - PLÁSTICOS INDUSTRIAIS MATOS, S.A.	28 171 586 €	16,43%	2 310 685 €	7 718 713 €	82,39%	105	www.plimat.pt
1923 PLIMEX - PLÁSTICOS INDUSTRIAIS, S.A.	4 373 681 €	14,93%	617 092 €	2 423 218 €		48	www.plimex.pt
1924 PLURIFIL - PRODUTOS QUÍMICOS, LDA	7 288 449 €	2,05%	680 215 €	1 484 888 €	5,65%	28	www.plural.pro
1925 PM2S - COMPANHIA DE ASSISTÊNCIA TÉCNICA IBÉRICA, UNIPESSOAL LDA	3 017 696 €	-2,44%	57 874 €	1 756 148 €	81,50%	44	www.pm2s-iberia.com
1926 PNEUGREEN II - PAVIMENTOS, LDA	1 693 420 €	27,92%	64 364 €	589 948 €	17,63%	18	www.pneugreen.com
1927 PNP TECH, S.A.	5 429 073 €	1,24%	474 755 €	1 836 334 €	21,72%	65	
1928 POIARMEX-INDÚSTRIA DE CARPINTARIA E MOBILIÁRIO DE POIARES, LDA.	1 004 130 €	23,16%	69 128 €	450 625 €		16	
1929 POLEVA - TERMOCONFORMADOS, S.A	4 856 419 €	9,61%	288 292 €	1 888 476 €		74	www.poleva.com
1930 POLIBRAS - ABRASIVOS E POLIMENTO, S.A.	9 271 681 €	31,61%	1 322 739 €	4 160 672 €	54,03%	75	www.polibras.com
1931 POLICEDÊNCIAS CONTRACTORS, S.A.	6 381 749 €	2,63%	255 520 €	6 033 869 €	70,60%	213	www.policedencias.com
1932 POLIEXPORT - PLÁSTICOS TÉCNICOS REFORÇADOS EM FIBRA VIDRO, UNIP. LDA	1 983 743 €	80,42%	835 961 €	1 206 243 €	80,16%	24	www.poliexport.pt
1933 POLIMAGRA-GRANITOS, S.A.	8 597 055 €	14,69%	1 488 400 €	3 566 148 €	61,91%	78	www.polimagra.pt
1934 POLIRÚSTICOS - EXTRACÇÃO E TRANSFORMAÇÃO DE PEDRA, LDA	1 594 767 €	-30,13%	267 084 €	927 982 €	32,95%	10	
1935 POLISMAR - PLÁSTICOS INDUSTRIAIS LDA	6 264 657 €	44,53%	699 338 €	2 146 354 €		52	
1936 POLITEJO - INDÚSTRIA DE PLÁSTICOS S.A.	53 668 289 €	16,53%	5 316 292 €	11 013 083 €	30,11%	99	www.politejo.com
1937 POLIVALE - INDÚSTRIA METALÚRGICA, S.A.	1 968 224 €	36,43%	379 681 €	866 534 €	11,87%	13	www.polivale.com
1938 POLIVERSAL - PLÁSTICOS E TECNOLOGIA S.A.	30 051 494 €	39,87%	1 605 001 €	3 752 414 €	28,66%	41	www.poliversal.pt
1939 POLO - PRODUTOS ÓPTICOS S.A.	5 392 605 €	59,41%	529 670 €	3 027 061 €	37,77%	75	www.polo.pt
1940 POLY LANEMA, LDA	16 164 773 €	40,96%	3 671 871 €	7 376 226 €	33,54%	90	www.polylanema.pt
1941 PORCEL - INDÚSTRIA PORTUGUESA DE PORCELANAS, S.A.	4 833 258 €	57,91%	939 914 €	3 345 068 €	75,90%	123	www.porcel.pt
1942 PORFIC - FUNDIÇÃO INJECTADA DE PORTUGAL, LDA.	5 210 655 €	16,46%	150 445 €	2 062 917 €	78,55%	76	www.porfic.com
1943 PORMINHO ALIMENTAÇÃO, S.A.	48 794 106 €	1,01%	1 878 571 €	11 649 210 €	7,80%	248	www.porminho.pt
1944 PORTAL DA PEDRA, LDA.	1 166 086 €	50,57%	65 429 €	377 557 €	0,90%	15	
1945 PORTALEX ALUMÍNIO, S.A.	54 598 420 €	51,42%	5 119 785 €	12 594 172 €	34,25%	171	www.portalex.eu
1946 PORTANCORA - PAINÉIS DE ALUMÍNIO, LDA.	1 066 652 €	35,64%	75 895 €	329 404 €		13	www.portancora.com
1947 PORTARY-GESTÃO DE RESÍDUOS, S.A.	1 575 852 €	38,54%	199 499 €	621 170 €		15	www.portary.pt
1948 PORTAVEIRO - PORTAS E AUTOMATISMOS, SOCIEDADE UNIPESSOAL LDA	1 245 888 €	21,74%	11 495 €	304 559 €	1,10%	14	www.portaveiro.com
1949 PORTIMETRIC - SERRALHARIA CIVIL, UNIPESSOAL, LDA	1 391 680 €	14,80%	309 333 €	379 366 €	47,87%	18	
1950 PORTOFLEX - FÁBRICA DE TUBO FLEXÍVEL, LDA.	2 971 430 €	26,19%	162 472 €	922 657 €		19	www.portoflex.pt
1951 PORTRISA - INDÚSTRIA DE PORTAS, S.A.	10 689 566 €	18,29%	1 415 815 €	4 826 741 €	20,44%	109	www.portrisa.com
1952 PORTSIDES WORKSHOP, LDA	2 445 565 €	98,72%	217 469 €	566 753 €	92,02%	16	www.portsideshoes.com
1953 PORTUGALREICICLAGEM, LDA	1 091 004 €	36,18%	99 723 €	676 200 €	5,39%	18	www.portugalreiciclagem.pt
1954 POSTEJO - PRÉ-FABRICADOS DE CIMENTO, S.A.	1 724 587 €	-5,46%	104 060 €	581 757 €		20	www.postejo.com
1955 POSTEREDE - POSTES ELÉCTRICOS, S.A.	7 683 232 €	18,12%	107 124 €	2 786 338 €	34,94%	114	www.posterede.pt
1956 POVOA LAB - PROTESES DENTÁRIAS, LDA	1 343 249 €	31,09%	211 849 €	700 101 €		21	www.povoa-lab.pt
1957 POWERCODE II, LDA	2 181 313 €	3,63%	32 259 €	549 034 €	0,41%	38	www.powercode.pt
1958 POWERSERV, LDA.	4 723 236 €	41,63%	306 614 €	1 355 069 €	4,86%	33	www.powerserv.pt
1959 PRADY, UNIPESSOAL, LDA.	1 399 129 €	12,76%	91 864 €	433 719 €	40,31%	16	
1960 PRADECON - CONSTRUÇÕES METÁLICAS, S.A.	41 055 547 €	92,18%	8 261 253 €	11 362 992 €	81,40%	30	www.pradecon.pt
1961 PRÁTICAS PARTÍCULAS GESTÃO DE RESÍDUOS LDA	4 432 613 €	182,65%	671 020 €	1 050 026 €		11	
1962 PRAZERES DA TERRA - PRODUÇÃO COM. EXPORTAÇÃO PRODUTOS REGIONAIS LDA	1 181 017 €	30,42%	59 830 €	416 522 €		23	www.prazeresdaterra.pt
1963 PRC CERÂMICA, LDA.	1 341 154 €	47,97%	57 155 €	359 596 €	38,20%	17	www.prc.pt
1964 PREFABE - SOCIEDADE DE PRÉ-FABRICADOS DE CIMENTO S.A.	4 114 688 €	8,56%	87 432 €	1 737 893 €		49	www.prefabe.pt
1965 PREGGO, LDA	8 931 566 €	56,48%	409 549 €	2 761 825 €	3,76%	131	www.meninadesign.pt
1966 PREMAFE - FÁBRICA DE ARTEFACTOS DE CIMENTO, LDA	10 310 458 €	19,01%	1 260 537 €	3 153 734 €	0,46%	49	www.premafe.pt
1967 PREMIER TECH WATER AND ENVIRONMENT, UNIPESSOAL LDA	7 205 034 €	43,91%	537 042 €	2 495 713 €	37,04%	49	www.premiertech.pt
1968 PREMIUM SOFÁS, UNIPESSOAL LDA	2 418 898 €	48,33%	85 807 €	861 421 €	10,84%	26	
1969 PREMOTAL - PRÉ-ESFORÇADO MOTA, UNIPESSOAL LDA	1 588 950 €	26,25%	301 177 €	300 284 €	0,44%	16	
1970 PRESDOURO PRÉ-ESFORÇADOS BEIRA DOURO, S.A.	11 228 270 €	7,76%	397 148 €	3 562 805 €	0,42%	68	www.presdouro.pt
1971 PREVICON - PRÉ-ESFORÇADOS, S.A.	4 551 510 €	18,43%	428 902 €	1 362 835 €	2,94%	42	www.previcon.pt
1972 PRILUX - COMÉRCIO, CONSTRUÇÃO E OBRAS PÚBLICAS, LDA	11 916 101 €	3,36%	604 953 €	3 562 341 €	28,69%	92	www.prilux.pt
1973 PRIMEIRA PEDRA ANCESTRAL - ROCHAS ORNAMENTAIS, LDA	1 482 853 €	-25,86%	24 622 €	562 405 €	0,37%	19	
1974 PRIMUS CERAMICS, S.A.	13 769 055 €	34,11%	794 522 €	4 784 093 €	73,78%	122	www.primusvitoria.com
1975 PRINTIPO-INDÚSTRIAS GRÁFICAS, LDA	1 345 860 €	2,52%	32 959 €	703 419 €		26	www.printipo.com
1976 PRIREV - SURFACE TECHNOLOGY, S.A.	5 405 636 €	34,15%	838 374 €	4 299 397 €	27,92%	129	www.prirev.com
1977 PRISMAPOR - PRODUTOS ELÉCTRICOS, LDA.	5 854 675 €	20,93%	211 584 €	1 320 656 €	34,00%	43	www.prismapor.pt
1978 PRISMET - QUADROS ELÉCTRICOS, LDA	1 204 473 €	-4,79%	85 311 €	401 478 €		13	
1979 PRISNOV - INDÚSTRIA DE QUADROS ELÉCTRICOS E AUTOMATISMOS, LDA	2 337 227 €	21,27%	111 224 €	498 240 €	2,09%	12	www.cinov.pt/prisnov.html
1980 PROCADIMOLDES - FABRICAÇÃO E COMERCIO DE MOLDES, LDA.	2 779 610 €	6,13%	155 785 €	1 346 419 €	51,78%	43	www.procadimoldes.pt

NOME	VOLUME DE NEGÓCIOS 2021	VARIACÃO VOL. NEG. 2020/2021 (%)	RESULTADOS LÍQUIDOS 2021	VAB 2021	TAXA EXPORT. 2021 (%)	Nº EMPREG. 2021	WEBSITE	
1981	PRODIBOR - REVESTIMENTO DE ROLOS EM BORRACHA, LDA	1.457.679 €	24,34%	203.192 €	859.381 €	1,22%	14	www.prodibor.com.pt
1982	PRODUTIVA - FÁBRICA DE REDES, S.A.	5.397.001 €	21,68%	911.569 €	2.274.646 €	53,67%	53	www.produtiva.net
1983	PROENOL - INDÚSTRIA BIOTECNOLÓGICA, S.A.	8.001.659 €	7,69%	804.101 €	2.299.028 €	6,58%	30	www.proenol.com
1984	PROFIAL - PROFISSIONAIS DE ALUMÍNIO, S.A.	4.330.616 €	19,79%	540.620 €	1.132.972 €	7,63%	40	www.profial.pt
1985	PROGRESSOPLASTE - INDÚSTRIA E COMÉRCIO DE PLÁSTICOS, LDA	1.633.006 €	16,30%	419.129 €	771.332 €	1,92%	11	www.plasticprogress.com
1986	PROHS - EQUIPAMENTO HOSPITALAR E SERVIÇOS ASSOCIADOS, S.A.	7.277.896 €	23,00%	738.360 €	1.770.302 €	77,78%	24	www.prohs.pt
1987	PROLACTO - LACTÍCIOS DE SÃO MIGUEL S.A.	40.113.138 €	8,26%	749.226 €	4.348.885 €	99,25%	76	www.prolactozores.com
1988	PROMETAL - SERRALHARIA TECNICA DE BRAGANÇA, LDA.	1.132.742 €	14,72%	146.483 €	430.656 €	8,43%	14	prometal.pt
1989	PROMOLAR - PROMOÇÃO E DIST. ARTIGOS PARA A CONSTRUÇÃO CIVIL, LDA	3.615.353 €	24,33%	351.470 €	994.941 €	3,72%	15	www.promolar.com
1990	PROMOR-ABASTECEDORA DE PRODUTOS AGRO-PECUÁRIOS S.A.	24.970.469 €	11,28%	829.166 €	3.719.979 €		80	
1991	PRORRESINA - PRODUTOS RESINOSOS, LDA.	2.465.911 €	31,08%	120.279 €	364.376 €	62,35%	9	
1992	PROSARI - PRÉ-FABRICADOS DE BETÃO, LDA	1.619.906 €	19,86%	89.290 €	540.731 €		10	www.prosari.pt
1993	PROSILAR - INDÚSTRIA E COMÉRCIO DE PRODUTOS ALIMENTARES, LDA	1.332.946 €	15,25%	75.210 €	512.947 €	16,35%	26	www.prosilar.com
1994	PROSISTAV - PROJECTOS E SISTEMAS DE AUTOMAÇÃO, LDA.	3.530.965 €	33,71%	278.367 €	1.040.514 €	4,50%	20	www.prosistav.pt
1995	PROTAGMA - ENGENHARIA, LDA	1.279.539 €	7,29%	306.356 €	701.093 €	3,88%	10	www.protagma.com
1996	PROTAMB - RECICLAGEM E VALORIZAÇÃO DE RESÍDUOS, LDA	1.927.405 €	89,97%	44.302 €	330.449 €		11	www.protamb.pt
1997	PROTEO - SOLUÇÕES SUSTENTÁVEIS, LDA	1.046.510 €	64,77%	65.409 €	612.494 €	21,80%	18	www.proteo.pt
1998	PULVERIZADORES ROCHA, S.A.	9.228.678 €	32,52%	975.159 €	2.885.537 €	32,61%	62	www.pulverocha.pt
1999	PURMOLD - POLIURETANOS INJECTADOS, UNIPessoal, LDA.	1.582.714 €	46,78%	130.308 €	563.526 €	92,15%	24	www.purmold.com
2000	QUADRISOL, UNIPessoal, LDA.	1.845.301 €	21,01%	163.841 €	392.113 €	1,15%	9	www.quadrisol.pt
2001	QUADRIVALE-QUADROS ELÉCTRICOS, UNIPessoal, LDA	2.479.629 €	39,41%	385.981 €	913.598 €	0,11%	16	
2002	QUADTEL - MONTAGENS ELÉCTRICAS, LDA	1.508.551 €	-5,77%	29.218 €	953.780 €	2,77%	55	www.quadtel.pt
2003	QUAL - INDÚSTRIA METÁLICA, LDA.	3.449.518 €	23,07%	233.556 €	1.334.366 €	3,82%	46	www.qual.pt
2004	QUALICAL, UNIPessoal LDA	1.731.620 €	4,16%	291.399 €	716.276 €	18,92%	11	www.qualical.pt
2005	QUALIDECOR-CONSTRUÇÕES METÁLICAS, LDA.	1.609.632 €	-23,75%	190.958 €	818.941 €		21	
2006	QUALISTAMP, LDA.	1.344.427 €	18,55%	71.623 €	823.484 €	1,19%	38	
2007	QUANTA - PLÁSTICOS LDA	1.093.892 €	16,89%	76.631 €	672.193 €	21,47%	18	
2008	QUANTAL, S.A.	19.659.255 €	12,51%	1.140.248 €	8.392.092 €	78,93%	225	www.quantal.pt
2009	QUEJARIA DA LICÍNIA, LDA	2.730.239 €	16,74%	113.458 €	687.684 €	0,31%	33	www.quejarialicinia.com
2010	QUEJARIA FLOR DA BEIRA, LDA.	2.140.090 €	11,91%	63.695 €	537.116 €	6,16%	18	www.quejariafordabeira.com
2011	QUEJARIA GUILHERME, UNIPessoal, LDA	3.876.065 €	14,08%	171.984 €	1.140.140 €	1,94%	48	www.quejariaguilherme.com
2012	QUEJARIA PRADO DA SICÓ, LDA	4.415.601 €	21,27%	356.006 €	1.196.910 €	0,29%	45	
2013	QUEJOS LAGOS - QUEIJOS E DERIVADOS, LDA.	4.414.138 €	6,83%	208.048 €	1.080.477 €		35	www.quejoslagos.com
2014	QUEIRO'S & MOREIRA, LDA.	5.705.596 €	15,15%	603.801 €	2.169.373 €	99,39%	81	www.soufulshoes.com
2015	QUIMARTE - METALIZAÇÃO E ACABAMENTOS QUÍMICOS, LDA	1.541.269 €	24,13%	164.437 €	840.122 €	1,02%	19	www.quimarte.com
2016	QUIMICALIS - QUÍMICOS E PETROQUÍMICOS, S.A.	3.851.679 €	20,78%	205.211 €	801.840 €		15	www.quimicalis.pt
2017	QUIMISERVE - QUÍMICOS E SERVIÇOS, LDA	2.541.110 €	4,47%	212.540 €	714.372 €	5,31%	14	www.quimiserve.pt
2018	QUINTA & SANTOS - SCORE, S.A.	6.651.053 €	13,99%	749.285 €	3.678.028 €	0,11%	137	www.quintasantos.pt
2019	QUITERMA - INDÚSTRIA QUÍMICA, S.A.	4.046.588 €	26,89%	187.468 €	639.233 €		8	www.quoterma.pt
2020	R E D - DESENVOLVIMENTO E AUTOMAÇÃO INDUSTRIAL, LDA.	1.830.551 €	39,84%	28.500 €	584.250 €	12,63%	19	www.red-automacao.com
2021	R. LOBO - EMPRESA DE CONFECCOES, LDA	3.489.466 €	21,45%	270.424 €	1.005.117 €	99,87%	27	www.rlobo.pt
2022	R.P. INDUSTRIES, S.A.	8.679.797 €	21,03%	2.250.342 €	4.431.680 €	67,84%	66	www.rpi.com
2023	R2P - RECICLAGEM E PEÇAS, S.A.	7.089.874 €	150,39%	524.842 €	1.066.300 €	12,54%	18	
2024	R3NATURA, LDA.	3.734.251 €	29,62%	247.459 €	754.456 €	52,78%	15	www.r3natura.pt
2025	RAÇÕES FONSECA, LDA.	1.236.261 €	27,18%	22.866 €	241.603 €	2,65%	11	
2026	RAÇÕES VERÍSSIMO, S.A.	9.977.741 €	15,44%	386.015 €	2.191.057 €	0,07%	70	www.racoesverissimo.com.pt
2027	RACOOOP - COOPERATIVA AGRÍCOLA DE RAÇÕES, C.R.L.							www.racoop.pt
2028	RAIO - MÓVEIS METÁLICOS, LDA.	3.741.756 €	-1,71%	164.837 €	1.553.290 €	48,95%	48	www.raio-moveis.pt
2029	RAITH - EXPORTAÇÃO DE TÊXTEIS, UNIPessoal, LDA	1.726.992 €	22,20%	36.210 €	589.287 €	82,18%	37	
2030	RAMALHOS, S.A.	13.425.265 €	8,29%	627.611 €	3.904.574 €	53,45%	108	www.ramalhos.com
2031	RAMIREX-PLÁSTICOS DE AGUEDA LDA	3.467.021 €	8,11%	731.854 €	1.927.361 €	17,86%	35	www.ramirexplasticos.com
2032	RAMIREZ & CIA. (FILHOS), S.A.	28.048.666 €	-11,10%	1.904.601 €	6.779.012 €	46,20%	182	www.ramirez.pt
2033	RAMIRO & CARVALHO, LDA	48.414.566 €	18,59%	1.137.427 €	4.197.692 €	99,91%	90	www.crc.com.pt
2034	RAÚL CARVALHO AZEVEDO & FILHOS, LDA	3.348.970 €	176,52%	263.410 €	854.620 €	90,80%	33	
2035	RAUL MARTINS LOBATO, S.A.	1.764.404 €	8,14%	181.615 €	664.517 €		22	
2036	RC TRADING, LDA	2.036.508 €	-28,25%	409.716 €	876.226 €		22	
2037	RCN - INNOVATION IN ALUMINIUM SYSTEMS, LDA	5.561.415 €	58,47%	1.395.483 €	2.438.961 €	76,64%	36	
2038	RCR - COMÉRCIO INTERNACIONAL VESTUÁRIO, LDA	1.713.872 €	0,05%	110.515 €	1.701.743 €	100,00%	134	
2039	RDUZ GESTÃO GLOBAL DE RESÍDUOS, S.A.	5.513.460 €	32,09%	703.912 €	2.235.821 €	1,70%	56	www.rduz.pt
2040	REAL ESTORES LDA	1.294.333 €	0,59%	166.439 €	484.762 €	1,04%	12	
2041	REAL GRANITO - GRANITOS, S.A.	3.347.984 €	25,30%	78.645 €	987.786 €	43,44%	49	www.realgranito.pt
2042	REAL STEP, LDA	7.438.281 €	24,58%	241.933 €	1.643.262 €	4,32%	43	www.nstep.pt
2043	REALBOLO, LDA.	1.604.116 €	-5,48%	51.167 €	409.317 €	6,39%	11	www.realbolo.com
2044	REALCALÇA-CONFECCOES, LDA.	1.563.215 €	-2,57%	190.959 €	750.326 €		31	
2045	REALFIO-TÊXTEIS, LIMITADA	3.988.520 €	21,09%	456.714 €	1.274.939 €	1,49%	37	www.realfio.pt
2046	RECAUCHUTAGEM 31, S.A.	6.808.986 €	19,81%	444.621 €	2.450.693 €	60,24%	79	www.fedimatres.com
2047	RECAUCHUTAGEM SÃO MAMEDE LDA	5.650.302 €	27,82%	357.465 €	1.320.219 €	8,44%	42	www.rsmamede.pt
2048	RECEITAS D'AVÓ, LDA	9.080.491 €	15,73%	727.595 €	1.312.247 €		18	
2049	RECICLAZENHA - RECICLAGEM E SUCATAS - UNIPessoal, LDA	4.641.863 €	70,51%	620.430 €	892.777 €		13	
2050	RECICLIMPA - RECICLAGEM DE RESÍDUOS DOMÉSTICOS E INDUSTRIAIS LDA	1.188.088 €	41,27%	282.196 €	900.815 €		24	www.reciclimpa.pt
2051	RECICLOVOUGA - COMÉRCIO DE SUCATA LDA	2.720.275 €	92,37%	33.341 €	235.640 €		8	
2052	RECICLYBRAGA CATALISADORES, UNIPessoal, LDA	4.381.525 €	49,92%	42.574 €	536.410 €	83,90%	25	www.reciclybraga.pt
2053	RECOFIL - COMÉRCIO DE TÊXTEIS, LDA.	1.935.186 €	14,55%	27.753 €	230.379 €	83,89%	15	www.recofil.pt
2054	RECUPLAS - RECICLAGEM DE PLÁSTICOS, UNIPessoal, LDA	1.267.024 €	64,98%	353.507 €	732.149 €	68,97%	14	www.recuplas.pt
2055	RECUTEX - RECUPERADOS TÊXTEIS, LIMITADA	3.557.714 €	22,80%	107.977 €	824.794 €	2,23%	27	www.recutext.pt
2056	REFRACT ELECTRICA - INDÚSTRIA E COMÉRCIO DE MATERIAL ELÉCTRICO LDA	2.438.154 €	31,58%	150.988 €	684.685 €	15,14%	18	
2057	REFRIGERAÇÃO E ESTRUTURAS METÁLICAS D'ALGOA, S.A.	13.313.978 €	13,68%	735.134 €	4.981.573 €	95,16%	170	www.mercatus.pt
2058	REGUENTEX - CONFECCOES TÊXTEIS, LDA	3.103.005 €	64,32%	311.792 €	1.497.837 €		33	www.reguentex.pt
2059	REI & REI, LDA.	18.267.365 €	8,43%	839.520 €	1.817.460 €	3,34%	16	www.reierei.pt
2060	REIMAN, LDA	4.005.504 €	19,70%	291.124 €	1.199.825 €	0,72%	29	www.reiman.pt
2061	REIS ANTUNES (IRMÃOS), LDA	4.011.394 €	30,01%	218.145 €	1.439.215 €	44,11%	40	
2062	REISSWOLF - TRATAMENTO CONFIDENCIAL RECICLAGEM DE DADOS ARQUIVOS, S.A.	4.329.638 €	15,59%	122.324 €	2.159.580 €	5,72%	88	www.reisswolf.pt
2063	REIZINHO & SILVA LDA	1.328.497 €	19,42%	42.224 €	706.762 €	4,90%	26	www.reizinhosilva.pt
2064	REPAVEIRO, LDA	1.770.622 €	51,61%	49.199 €	789.224 €	28,78%	34	www.repaveiro.com
2065	REQUINTEADQUADO, UNIPessoal, LDA	1.274.290 €	5,15%	120.309 €	827.826 €	70,72%	27	
2066	RESIBRAS - COMPANHIA PORTUGUESA DE RESINAS PARA ABRASIVOS, S.A.	44.271.426 €	76,96%	4.061.533 €	6.781.010 €	47,23%	35	www.resibras.pt
2067	RESICORREIA-GESTÃO E SERVIÇOS DE AMBIENTE, LDA.	6.209.316 €	10,73%	1.704.587 €	3.480.245 €		36	www.resicorreia.pt
2068	RESITEC - COMPONENTES INDUSTRIAIS, LDA.	3.021.175 €	26,99%	212.482 €	1.169.095 €	4,14%	34	www.resitex.pt
2069	RESIWAY - SOLUÇÕES SUSTENTÁVEIS, S.A.	17.290.900 €	88,19%	992.928 €	2.533.796 €	3,73%	29	www.resiway.com
2070	RESUR - GESTÃO DE RESÍDUOS E HIGIENE URBANA, LDA.	1.780.622 €	54,87%	85.738 €	977.542 €		45	www.resur.pt

NOME	VOLUME DE NEGÓCIOS 2021	VARIACÃO VOL. NEG. 2020/2021 (%)	RESULTADOS LÍQUIDOS 2021	VAB 2021	TAXA EXPORT. 2021 (%)	Nº EMPREG. 2021	WEBSITE
2071 REVALOR - RECUPERAÇÃO E VALORIZAÇÃO DE RESÍDUOS, S.A.	2 652 924 €	0,56%	344 293 €	1 375 100 €	3,23%	31	www.revalor.pt
2072 REVE DE FLO - SHOES, S.A.	4 739 431 €	4,60%	195 057 €	1 251 060 €	95,11%	48	www.revedeflo.pt
2073 REVESPERFIL-PERFIS E REVESTIMENTOS, LDA.	6 755 712 €	54,32%	1 316 900 €	2 163 388 €	0,36%	20	www.revesperfil.pt
2074 RH - VENDAS POR CATÁLOGO, LDA.	2 892 792 €	9,38%	941 018 €	1 623 661 €	90,80%	31	www.rhportugal.com
2075 RIALTO - INDÚSTRIA ALIMENTAR, LDA	6 733 771 €	5,37%	1 193 090 €	3 061 230 €	64,91%	54	www.rialto.pt
2076 RIBAEMBAL - INDUSTRIA E COMERCIO DE EMBALAGENS, LDA.	7 253 772 €	31,01%	72 649 €	1 231 182 €	14,74%	44	
2077 RIBAPÃO - SOCIEDADE PANIFICADORA, LDA.	4 165 962 €	-7,04%	96 192 €	2 206 132 €	0,02%	131	www.ribapao.com
2078 RIBAS & SIMÕES, LDA.	2 889 007 €	83,00%	157 676 €	552 271 €	96,19%	12	
2079 RIBASABORES - INDÚSTRIA DE CARNES, LDA	53 931 695 €	6,09%	1 869 436 €	5 267 006 €	1,16%	129	www.ribasabores.com
2080 RIBEIRO & CAMPOS LDA	10 026 679 €	110,04%	1 205 891 €	3 476 455 €	98,05%	93	
2081 RIBEIRO & ESPADINHA, LDA	1 005 418 €	21,48%	44 202 €	398 625 €		17	www.ribeiroespadinha.pt
2082 RIBEIRO & MATOS - CONFECÇÃO, LDA	11 064 465 €	30,30%	342 426 €	2 333 213 €	83,07%	95	www.ribeiromatos.pt
2083 RIBEIRO & MOREIRA, LDA	1 893 779 €	16,83%	128 654 €	574 171 €	11,34%	20	www.ribeiromoreira.com
2084 RIBEIRO & ROCHA, LDA.	4 113 306 €	8,42%	489 418 €	1 381 656 €		33	www.ribeirorocha.pt
2085 RIBEIROS - INDÚSTRIA E COMÉRCIO DE CEREIAS, IMPORTAÇÃO EXPORTAÇÃO, S.A	123 134 756 €	17,63%	2 091 474 €	3 496 249 €	13,63%	81	www.ribeiros.pt
2086 RIBERMOLD, LDA	5 577 518 €	7,05%	522 067 €	3 428 003 €	55,46%	97	www.ribermold.pt
2087 RIC.BEL - FÁBRICA DE CALÇADO, LDA	2 572 791 €	-5,97%	27 414 €	714 361 €	64,49%	55	www.ricbel.pt
2088 RICARDO & JOÃO - CALÇADOS, LDA	5 868 501 €	6,20%	608 157 €	2 185 528 €	98,41%	77	www.ricardojoao.com
2089 RICARDO M.A.SANTOS, UNIPessoal, LDA.	1 508 972 €	101,91%	198 849 €	618 576 €		9	
2090 RICARDO MALHEIRO, LDA	1 467 228 €	14,79%	22 636 €	553 490 €	16,68%	24	www.rmtech.pt
2091 RICARLESTONE, LDA.	2 181 503 €	33,05%	61 039 €	1 036 796 €	84,18%	24	www.ricarlestone.com
2092 RIDI - EMPRESA TEXTIL, LDA	2 291 831 €	20,27%	140 250 €	1 112 379 €	14,10%	35	www.ridi.pt
2093 RIFER - INDUSTRIA TEXTIL, LDA	14 563 258 €	17,77%	2 528 280 €	5 578 654 €	31,56%	129	www.rifertextiles.com
2094 RILIX - INDUSTRIA DE CALÇADO, LDA	19 395 017 €	39,73%	346 413 €	2 519 317 €	99,84%	147	www.rilix.pt
2095 RILNOR - SOCIEDADE DE REVESTIMENTOS DE METAIS DO NORTE, LDA	1 484 509 €	5,51%	130 705 €	830 034 €	25,22%	20	www.rilnor.pt
2096 RIMOL - INDÚSTRIA METALOMECÂNICA, LIMITADA	1 131 940 €	-36,22%	120 265 €	668 693 €	11,80%	17	
2097 RIOTIR-INDÚSTRIA DE CAPOTAS TIR E TOLDOS DE MONTRA, LDA.	1 063 354 €	17,73%	51 510 €	456 801 €		16	www.riotir.pt
2098 RIPALMAD - INDUSTRIA DE MADEIRAS E DERIVADOS, S.A.	1 596 458 €	7,68%	115 683 €	656 958 €	45,00%	26	www.ripalmad.pt
2099 RISCAS SUCESSIVAS - UNIPessoal, LDA	1 137 322 €	198,84%	97 025 €	306 175 €	0,01%	19	
2100 ROBERTO MARCOS, UNIPessoal, LDA	2 059 232 €	-18,42%	94 985 €	689 859 €	4,29%	22	
2101 ROCHA & FILHOS, UNIPessoal, LDA	20 373 915 €	49,64%	5 343 797 €	7 771 020 €	1,14%	52	www.rochafilhos.com
2102 ROCHA & RAFAEL - INTERIORES, S.A	7 909 835 €	24,12%	823 348 €	3 461 757 €	3,35%	157	www.antarte.pt
2103 ROCHA VERDE - SOCIEDADE TRANSFORMADORA DE MÁRMORES, S.A.	3 109 236 €	18,13%	176 805 €	737 500 €	4,85%	14	www.rochaverde.pt
2104 RODAMA-INDUSTRIA DE CALÇADO, UNIPessoal, LDA	3 582 228 €	23,36%	68 947 €	636 177 €	93,58%	29	www.rodama.pt
2105 RODES FACTORY, S.A.	1 820 662 €	26,34%	152 148 €	873 555 €	1,91%	40	www.rodess.pt
2106 RODRIGRANITOS, LDA.	1 568 624 €	14,59%	575 032 €	1 112 008 €	40,68%	20	
2107 RODRIGUES & ALMEIDA, LDA	2 598 806 €	5,27%	188 828 €	696 574 €	0,10%	38	www.ral-metalomecanica.com
2108 RODRIGUES & PAULO, LDA	3 130 689 €	40,66%	510 100 €	1 544 743 €	29,51%	35	
2109 RODRISTEEL, METALOMECÂNICA, LDA	2 400 285 €	16,70%	270 179 €	957 515 €		34	www.rodristeel.pt
2110 ROFEL - INDÚSTRIA METALÚRGICA DE AGUEDA, LDA.	2 081 360 €	17,54%	131 155 €	864 465 €	56,75%	32	www.rofel.pt
2111 ROGONFER - SERVIÇOS METALOMECÂNICOS, LDA.	3 352 754 €	32,92%	689 824 €	1 599 678 €		24	
2112 ROLAS SOCIEDADE DE CALÇADO, LDA.	1 329 949 €	21,10%	82 692 €	474 195 €	62,23%	14	
2113 ROLPIN - INDUSTRIA DE ROLOS DE PINTURA E ACESSÓRIOS, LDA	2 083 349 €	22,71%	231 772 €	836 013 €	63,34%	19	www.rolpin.pt
2114 ROMÃO IBÉRICA - SISTEMAS DE PESAGEM E AUTOMAÇÃO, LDA	1 039 386 €	10,53%	11 379 €	502 434 €		16	
2115 RONIS - INDÚSTRIAS METALÚRGICAS, LDA	1 212 159 €	34,97%	153 866 €	598 202 €	1,49%	12	
2116 RONUTEX - TINTURARIA E ACABAMENTOS TÊXTEIS, LDA.	6 350 861 €	13,37%	967 471 €	3 201 755 €	0,07%	87	www.ronutex.pt
2117 ROPRE, LDA	4 069 016 €	23,01%	724 407 €	1 549 173 €	34,60%	50	www.ropre.com
2118 ROSA LOPES & SILVA, LDA.	1 689 853 €	8,15%	32 200 €	544 026 €	2,11%	26	
2119 ROSA SUL OLIVEIRA - LACAGENS, LDA	1 021 467 €	-4,76%	56 457 €	557 156 €		12	
2120 ROSUETO - CONFECÇÃO EM MALHAS, LDA	2 151 678 €	21,32%	96 940 €	629 092 €	97,10%	29	
2121 ROTFAST - INDÚSTRIA GRÁFICA, LDA	1 257 276 €	29,57%	124 531 €	484 511 €	0,80%	16	
2122 ROUFIMAR INDUSTRIA DE MÁRMORES, S.A.	2 334 464 €	26,37%	244 784 €	1 057 396 €	85,58%	29	www.roufimar.com
2123 ROYPASA, LDA	4 650 138 €	19,69%	714 023 €	1 655 289 €	78,80%	41	www.roypasa.net
2124 RSTEEL - FÁBRICA DE TUBOS METÁLICOS, S.A.	59 969 913 €	100,91%	16 841 585 €	26 254 432 €	46,98%	81	www.rsteel.pt
2125 RUI & ALMEIDAS, LDA	3 437 031 €	1,86%	71 462 €	1 344 539 €	37,42%	79	www.alsil.net
2126 RUI AZEVEDO SILVA - SOLUÇÕES ACABAMENTOS TAMPOGRAFIA, UNIPessoal, LDA	1 795 439 €	-21,84%	166 826 €	1 137 929 €	0,03%	30	
2127 RUI FERREIRA BASTOS, UNIPessoal, LDA	1 285 013 €	84,39%	16 275 €	159 142 €		9	
2128 RUI MANUEL DA CONCEIÇÃO - RMC, LDA	1 150 469 €	13,28%	156 134 €	840 651 €	10,59%	20	www.rmc.com.pt
2129 RUI PAIVA PEREIRA, LDA	1 229 067 €	-0,50%	57 272 €	362 142 €	27,30%	15	www.rppida.pt
2130 RUIPEDRA - WORLD OF NATURAL STONE, S.A	9 458 110 €	28,31%	1 264 735 €	4 746 756 €	62,72%	86	www.ruipepra.pt
2131 RUSTICASA - CONSTRUÇÕES, LDA.	1 576 374 €	0,80%	33 694 €	633 927 €	27,76%	22	www.rusticasa.pt
2132 RXMSHOES - COMÉRCIO E INDÚSTRIA DE CALÇADO, LDA	5 464 984 €	39,22%	364 755 €	1 930 381 €	98,50%	76	www.rxmshoes.pt
2133 S.J. TÊXTEIS, S.A	6 222 875 €	2,74%	305 725 €	1 864 934 €	96,91%	94	www.sjtexteis.pt
2134 S4METRO - SOLUTIONS 4 METROLOGY, LDA	3 753 756 €	85,00%	119 011 €	935 508 €	22,92%	24	www.solutions4metrology.com
2135 SÁ & IRMÃO, S.A.	15 802 484 €	4,91%	393 851 €	2 600 286 €	69,60%	82	www.sairmao.pt
2136 SÁ COUTO & MONTEIRO, S.A	5 203 955 €	23,56%	576 959 €	2 732 376 €	5,20%	50	www.sisma.pt
2137 SÁ RELVAS - TECELAGEM E ACABAMENTOS TÊXTEIS, UNIPessoal, LDA	1 053 088 €	61,68%	103 929 €	370 455 €		15	
2138 SABGAL FOODS, S.A.	9 910 957 €	27,32%	995 916 €	3 090 795 €		21	www.sabgal.pt
2139 SABOARIA E PERFUMARIA CONFIANÇA, S.A.	4 130 723 €	11,13%	412 361 €	1 139 214 €	0,62%	16	www.confiancassoaps.com
2140 SABRIL - SOCIEDADE DE AREIAS E BRITAS, LDA	7 051 387 €	21,24%	222 561 €	2 200 323 €		57	www.whiteminerals.pt
2141 SACOS 88 - SOCIEDADE DE PLÁSTICOS, LDA	16 373 580 €	31,56%	1 673 841 €	4 040 537 €	7,26%	85	www.sacos88.pt
2142 SAFIPLAS - INJEÇÃO DE PLÁSTICOS, LDA	2 524 012 €	27,78%	310 094 €	1 304 175 €	49,04%	28	www.safiplas.pt
2143 SAGIPER - PRODUÇÃO E COMERCIALIZAÇÃO DE PERFIS EM PVC, LDA.	7 160 313 €	24,37%	481 797 €	1 813 011 €	33,14%	38	www.sagiper.com
2144 SAGOB TINTAS E VERNIZES, LDA	1 041 614 €	25,96%	64 956 €	276 855 €		9	www.sagob.pt
2145 SAI - SEGURANÇA ALIMENTAR INTEGRADA, LDA	3 101 454 €	30,46%	349 245 €	1 023 178 €	4,59%	10	saenology.com
2146 SÁLPICARNE - PRODUTOS DE SALSICARIA, LDA	3 555 494 €	-9,58%	78 828 €	632 950 €	1,73%	30	www.salpicarne.pt
2147 SALSICHARIA BEIRA-SERRA, LDA	3 551 221 €	-5,21%	644 700 €	1 298 136 €		23	
2148 SALSICHARIA ESTREMOCENSE, S.A.	10 755 157 €	-0,47%	262 118 €	3 293 853 €	3,21%	115	www.sel.pt
2149 SALSICHARIA LIMIANA, LDA	24 649 643 €	8,46%	4 206 896 €	7 588 293 €	26,12%	146	www.salsicharialimiana.pt
2150 SALVADOR SOARES & CIA., LDA	4 093 395 €	23,56%	293 170 €	1 361 563 €	49,76%	65	
2151 SAMIDEL-CONFECÇÕES, LDA.	4 751 521 €	-24,27%	211 255 €	830 440 €	92,71%	27	www.samidel.com
2152 SAMIFI PORTUGUESA - INSTALAÇÕES DE FRIO INDUSTRIAL, S.A.	4 276 285 €	12,59%	442 594 €	1 780 400 €	0,01%	30	www.samifi.pt
2153 SAMPLEITE - CALÇADO, LDA	2 797 369 €	-3,61%	176 386 €	1 087 130 €	99,73%	44	www.sampleite.pt
2154 SANCHE'S - DECORAÇÃO INTERIORES E EXTERIORES, LDA.	2 581 466 €	17,16%	55 318 €	814 707 €	7,15%	34	www.sanches.pt
2155 SANTOQUEIJO - PRODUTOS ALIMENTARES, LDA.	1 147 596 €	8,26%	110 879 €	452 575 €		16	
2156 SANTOS & CASTRO, LDA.	1 520 823 €	3,28%	24 727 €	769 571 €	4,48%	30	
2157 SANTOS & JESUS, LDA	1 741 875 €	8,71%	131 851 €	476 220 €	1,13%	18	
2158 SANTOS & MOTA - SERRALHARIA CONSTRUÇÃO CIVIL, LDA	1 502 305 €	14,97%	16 049 €	452 488 €		23	
2159 SANTOS & SILVA, LDA	5 490 173 €	40,51%	490 656 €	2 122 486 €	6,88%	46	
2160 SANTOS & SMULDERS III, LDA	3 379 006 €	-23,18%	334 741 €	1 888 402 €	18,86%	35	www.gsstaalwerken-groep.nl

NOME	VOLUME DE NEGÓCIOS 2021	VARIÇÃO VOL. NEG. 2020/2021 (%)	RESULTADOS LÍQUIDOS 2021	VAB 2021	TAXA EXPORT. 2021 (%)	Nº EMPREG. 2021	WEBSITE
2161 SANTOSOM - COMÉRCIO E INDÚSTRIA DE AUDIOVISUAL, LDA	1.861.141 €	58,65%	166.506 €	856.823 €	73,92%	38	www.santosom.pt
2162 SAOV - SOCIEDADE AGRÍCOLA OURO VEGETAL, S.A	5.433.889 €	14,84%	70.341 €	844.053 €	31,01%	16	www.saov.pt
2163 SAPICAL - SOCIEDADE DE ARTIGOS PARA IND. CALÇADO, IMP.E EXP., LDA.	1.571.451 €	6,12%	48.477 €	785.362 €	0,02%	33	
2164 SARENDUR, LDA	3.069.300 €	25,34%	367.290 €	1.309.767 €	0,60%	20	
2165 SASIA - RECICLAGEM DE FIBRAS TÊXTEIS, S.A	5.023.800 €	4,30%	509.728 €	1.469.924 €	65,16%	29	www.sasiareciclagem.com
2166 SAVANA - CALÇADOS, S.A	8.324.964 €	10,46%	97.933 €	2.698.172 €	94,28%	153	www.savanashoes.com
2167 SAVIOR - ARTIGOS TÊXTEIS, LDA.	6.279.533 €	12,24%	1.103.693 €	1.741.071 €	4,97%	14	www.savior.pt
2168 SBL - COMÉRCIO DE COMPONENTES AUTO, LDA	2.469.687 €	63,05%	158.669 €	936.479 €	23,49%	40	
2169 SBR - COMPONENTES EM BORRACHA, LDA	1.354.331 €	15,39%	73.771 €	617.407 €	3,25%	28	www.soprefa.com
2170 SCRIMET - SOCIEDADE DE CONSTRUÇÃO E REPARAÇÕES INDUSTRIAIS, LDA	2.156.433 €	10,77%	98.113 €	1.708.877 €	49,57%	72	www.scrimet.com
2171 SD - MOLDES LDA	1.978.958 €	8,67%	299.563 €	1.010.182 €	56,85%	16	www.sdmoldes.pt
2172 SEBASTIÃO & MANUEL, LDA	7.678.344 €	23,03%	48.342 €	2.750.409 €	94,22%	238	www.sebastiaomanuel.pt
2173 SEBASTIÃO & MARTINS, S.A	49.357.130 €	32,60%	10.605.853 €	16.180.790 €	6,97%	200	www.smsa.pt
2174 SECCIORTAS - PORTAS E AUTOMATISMOS LDA	1.588.374 €	8,31%	138.796 €	580.875 €	58,28%	18	www.secciortas.com
2175 SECOMIL - EQUIPAMENTOS AGRO-ALIMENTARES, LDA	1.208.823 €	-21,55%	19.910 €	225.244 €		9	www.secomil.com
2176 SEGURELEV, LDA.	1.366.707 €	34,32%	23.784 €	697.587 €		24	www.segurelev.pt
2177 SEISOFOFISH - COMÉRCIO E INDÚSTRIA, LDA	1.782.711 €	19,73%	153.217 €	886.617 €	68,92%	39	www.cominfish.pt
2178 SELT, LDA	2.643.428 €	32,29%	341.416 €	1.271.294 €	65,78%	46	www.selt.pt
2179 SEMIMETAIS - SEMI-PRODUTOS DE METAIS, LDA	26.611.670 €	85,06%	1.962.101 €	4.472.231 €	3,54%	41	www.semimetals.com
2180 SENSATI - DESIGN E PUBLICIDADE, UNIPESSOAL, LDA	1.183.645 €	58,04%	93.334 €	394.867 €	0,23%	9	www.sensati.pt
2181 SERAFIM FERTUZINHOS, S.A.	4.899.346 €	48,36%	323.009 €	2.582.205 €	65,08%	76	www.serafimfertuzinhos.com
2182 SERAFIM PEREIRA, LDA.	4.652.668 €	50,22%	118.797 €	872.549 €	0,78%	24	
2183 SERAICAL - RECONVERSÃO DE MATERIAIS LDA	3.833.380 €	94,03%	766.763 €	1.473.280 €	8,87%	36	www.seraical.com
2184 SERBRAVO - SERRAÇÃO E COMÉRCIO DE MADEIRAS S.A.	1.382.569 €	-2,61%	373.179 €	410.949 €		13	
2185 SERBUL - SERRAÇÃO DE SABUGOSA LDA	3.822.590 €	60,39%	447.489 €	1.024.928 €	68,05%	22	
2186 SERCOR - SOCIEDADE EXPORTADORA DE ROLHAS E CORTIÇAS, S.A.	2.253.743 €	45,30%	209.563 €	792.895 €	90,53%	28	www.sercor.pt
2187 SERGALPO PORTUGAL, SOCIEDADE UNIPESSOAL LDA	7.588.255 €	183,42%	2.289.844 €	3.708.668 €	100,00%	77	
2188 SERGIL - CONFECÇÕES, LDA.	4.464.969 €	23,17%	362.348 €	1.123.950 €	93,66%	34	
2189 SÉRGIO BIGODINHO - CARPINTARIA, UNIPESSOAL LDA	1.893.359 €	48,56%	110.698 €	1.012.467 €		22	
2190 SERISTYLU - MOBILIÁRIO DECORATIVO, LDA	1.074.334 €	11,92%	141.113 €	588.275 €	72,56%	20	www.seristylu.com
2191 SERMEC II - INDÚSTRIA, COMÉRCIO E SERVIÇOS, S.A.	9.839.053 €	5,04%	766.784 €	4.867.668 €	33,59%	64	www.serme2.pt
2192 SERNIS-FORMAÇÃO E SOLUÇÕES TECNOLÓGICAS LDA	2.363.268 €	-4,92%	298.088 €	1.151.630 €	89,64%	23	www.sernis.com
2193 SERRAÇÃO MODERNA DE LAMELAS LDA	6.923.789 €	33,19%	709.071 €	1.917.024 €	73,90%	49	
2194 SERRAÇÃO PROGRESSO CASTANHEIRENSE E TRANSPORTES PALIPAU, LDA	2.299.776 €	35,95%	123.637 €	803.691 €	52,28%	27	
2195 SERRALHARIA A. R. UNIPESSOAL, LDA.	1.383.063 €	24,56%	115.303 €	400.053 €	0,75%	15	
2196 SERRALHARIA ARTÍSTICA-D.J.M.MENDES, UNIPESSOAL LDA.	1.591.664 €	44,94%	233.603 €	764.791 €	5,08%	33	
2197 SERRALHARIA BELA ARTE MOTA & NUNES, LDA	3.321.549 €	16,75%	356.592 €	1.111.060 €		24	www.serralhariabelarte.com
2198 SERRALHARIA BIFURA, LDA.	2.364.940 €	-2,59%	507.361 €	1.460.415 €	91,17%	30	www.serralhariabifura.pt
2199 SERRALHARIA CARVALHO, LDA.	2.193.979 €	0,65%	233.259 €	827.628 €	5,54%	22	www.serralhariacarvalho.com
2200 SERRALHARIA CENTRAL DE ALVARELOS, LDA.	3.619.146 €	24,98%	756.472 €	2.081.577 €	97,24%	23	www.sca.com.pt
2201 SERRALHARIA CIVIL DE VILA GARCIA - MANUEL P. TEIXEIRA, LDA	1.848.773 €	-8,04%	168.983 €	764.857 €	6,45%	29	serralhariacivilvg.com
2202 SERRALHARIA CIVIL-JOSÉ JOAQUIM OLIVEIRA DE CARVALHO & FILHOS, LDA.	1.418.456 €	5,69%	60.360 €	523.745 €	3,12%	20	
2203 SERRALHARIA COSTA, LDA.	1.851.501 €	17,14%	44.212 €	538.902 €		20	
2204 SERRALHARIA CUNHA S.A.	8.141.396 €	28,11%	592.331 €	2.949.299 €	33,70%	86	www.serralhariacunha.pt
2205 SERRALHARIA DE ANTÓNIO F. LEÃO OLIVEIRA & FILHOS, LDA	4.129.585 €	17,16%	128.516 €	1.821.524 €	1,66%	59	www.serralhariooliveira.com
2206 SERRALHARIA DO OUTEIRO, LDA.	8.938.590 €	36,26%	1.178.803 €	4.483.728 €	0,39%	168	
2207 SERRALHARIA DO SOUTO, LDA.	1.642.626 €	11,10%	173.500 €	472.072 €	2,47%	13	www.serralhariadosouto.pt
2208 SERRALHARIA ESTEVES DA COSTA, LDA	1.357.698 €	23,19%	40.634 €	337.724 €	6,62%	17	www.estevesdaocosta.pt
2209 SERRALHARIA GRAÇA & NOVO, LDA	1.359.805 €	20,54%	43.866 €	456.841 €	0,27%	17	
2210 SERRALHARIA IRMÃOS ABREU, LDA.	1.723.417 €	10,52%	293.377 €	1.074.601 €	79,24%	30	www.sialda.pt
2211 SERRALHARIA JOTIALU, LDA.	3.160.950 €	-6,74%	108.871 €	762.774 €	85,36%	29	www.joti.fr
2212 SERRALHARIA NOVA ERA XXI, LDA.	7.066.432 €	31,79%	245.932 €	1.477.651 €	36,61%	49	
2213 SERRALHARIA SANTOS PEREIRA, LDA.	1.226.075 €	16,76%	44.399 €	294.830 €	19,84%	15	www.ssp.com.pt
2214 SERRALHARIA VIEIRA, LDA.	1.700.564 €	54,81%	47.886 €	411.057 €	2,27%	19	
2215 SERRALHARIA VIEIRENSE - JOSÉ VIEIRA GONÇALVES, LDA.	1.159.470 €	5,51%	14.941 €	330.853 €	23,50%	18	www.serralhariavieirense.pt
2216 SERRALUX PRODUTOS METÁLICOS LDA	2.152.909 €	0,62%	290.893 €	1.075.905 €		43	www.serralux.pt
2217 SERSAR - SERRAÇÃO SARAIVA, LDA.	1.547.535 €	5,37%	30.510 €	234.124 €	0,02%	13	
2218 SEVLAIRES - PLÁSTICOS, LDA	3.270.074 €	37,55%	592.384 €	1.543.435 €	35,34%	18	www.sevlaire.pt
2219 SF - GESTÃO DE RESÍDUOS, LDA	3.057.089 €	82,46%	257.951 €	653.314 €		11	
2220 SHANNING EUR, LDA	1.104.835 €	21,27%	78.853 €	529.784 €	100,00%	23	
2221 SHOEATELIER EUR, COMPONENTES PARA CALÇADO, UNIPESSOAL LDA	3.034.321 €	22,91%	46.926 €	1.448.968 €	41,70%	58	
2222 SHOPERFIL, LDA.	2.135.638 €	22,25%	174.427 €	754.215 €	35,14%	20	www.shoperfil.pt
2223 SIB - SOCIEDADE INDUSTRIAL DE BRITAGEM DE PEDRA, LDA	6.671.909 €	33,71%	557.886 €	1.793.357 €	51,07%	42	www.sibland.pt
2224 SICOBRIITA - EXTRAÇÃO E BRITAGEM DE PEDRA, S.A	6.202.289 €	20,37%	512.005 €	2.250.038 €		37	www.sicobrita.pt
2225 SICOESTE - SOCIEDADE INDUSTRIAL DE CUTELARIAS, LDA	4.961.059 €	26,00%	1.674.792 €	3.487.799 €	60,57%	57	www.sico.pt
2226 SIDI - INDÚSTRIA DE VESTUÁRIO, LDA.	1.897.347 €	7,05%	258.647 €	1.005.583 €	44,30%	14	www.sidi.pt
2227 SIDI, LDA	13.305.527 €	-40,57%	1.084.218 €	1.411.789 €	89,36%	19	www.sidi.pt
2228 SIDÓNIOS - MALHAS, S.A.	10.711.094 €	21,85%	561.220 €	2.446.659 €	4,89%	77	www.sidonios.com
2229 SIDÓNIOS SEAMLESS TECH, S.A.	16.974.596 €	59,97%	5.083.060 €	8.379.766 €	96,85%	146	www.sidoniotech.com
2230 SIDOR - METALOMECÂNICA, LDA.	2.836.954 €	7,52%	307.644 €	1.196.466 €	75,86%	37	www.sidor.pt
2231 SIE - SOCIEDADE INTERNACIONAL DE EMBALAGENS, S.A	8.923.756 €	24,68%	2.498.256 €	3.633.385 €	16,91%	52	www.sie.pt
2232 SIFINOX, LDA	2.018.565 €	65,28%	201.373 €	853.690 €	1,10%	30	
2233 SILACO - NATURAL STONES LDA	2.730.198 €	-2,33%	66.121 €	590.620 €	82,92%	22	www.silaco.pt
2234 SILCOM - SILOS E MECANIZAÇÃO LDA	2.045.058 €	40,71%	307.458 €	839.991 €	8,13%	18	
2235 SILDOOR - INDÚSTRIA DE MÓVEIS, S.A.	4.010.091 €	14,77%	564.716 €	2.231.728 €	20,56%	56	www.sildoor.com
2236 SILENCOR - INDÚSTRIAS METÁLICAS, LDA.	20.926.012 €	0,14%	526.030 €	5.048.099 €	6,07%	181	www.silencor.pt
2237 SILSA - CONFECÇÕES S.A.	27.204.932 €	30,78%	1.817.415 €	6.278.815 €	99,16%	183	www.silsa.pt
2238 SILVA & CALDAS, LDA.	1.388.144 €	29,53%	31.085 €	231.186 €	85,55%	12	www.silca-lda.com
2239 SILVA & CARVALHO LDA	1.153.331 €	15,81%	138.355 €	667.139 €		25	
2240 SILVA & COSTA, LDA.	1.323.712 €	-30,63%	58.907 €	564.192 €	92,75%	19	
2241 SILVA E SOUSA & IRMÃOS, LDA.	8.103.075 €	20,27%	769.186 €	2.964.244 €	98,69%	98	www.filipshoes.com
2242 SILVAS, S.A.	3.278.234 €	9,05%	68.067 €	1.755.583 €	9,72%	75	www.silvas-sa.pt
2243 SILVER SAND, LDA	3.163.910 €	20,42%	162.987 €	1.403.477 €		30	
2244 SILVESTRE & SOUSA - CAIXILHARIA DE ALUMÍNIO, LDA.	1.335.224 €	25,88%	130.370 €	440.660 €		12	www.silvestre-e-sousa.pt
2245 SILVESTRE MAGALHÃES VIEIRA & FILHOS, LDA.	1.371.397 €	3,75%	23.131 €	369.041 €	29,99%	22	
2246 SILVIDRO-A.C.M.SILVA, LDA	2.101.773 €	23,97%	64.046 €	584.117 €		31	
2247 SILVINO LINDO - IBÉRICA, S.A.	7.465.544 €	65,51%	186.585 €	1.984.506 €	12,26%	71	www.sml.pt
2248 SIMÃO PIMENTA - INDÚSTRIA DE ALUMÍNIO E PVC, UNIPESSOAL, LIMITADA	3.756.764 €	19,73%	246.397 €	1.366.862 €		61	www.simar.pt
2249 SIMÕES & RODRIGUES, S.A.	28.704.429 €	35,69%	5.073.288 €	8.932.337 €	85,95%	138	www.sirl.pt
2250 SIMÕES DE SÁ & PEREIRA, S.A.	1.201.774 €	-24,71%	213.920 €	765.148 €	24,70%	11	

NOME	VOLUME DE NEGÓCIOS 2021	VARIACÃO VOL. NEG. 2020/2021 (%)	RESULTADOS LÍQUIDOS 2021	VAB 2021	TAXA EXPORT. 2021 (%)	Nº EMPREG. 2021	WEBSITE	
2251	SIMÕES, ALVES & CIA, LDA.	1 185 042 €	42,09%	67 285 €	255 587 €	72,82%	9	
2252	SIMPLAC - TECNOLOGIA MECÂNICA, LDA	1 895 791 €	10,27%	25 727 €	1 124 924 €	11,87%	34	www.simplac.com
2253	SIMPLASTIC - SOCIEDADE INDUSTRIAL DE MATÉRIAS PLÁSTICAS, LDA	12 800 570 €	40,90%	1 271 951 €	4 884 410 €	93,38%	149	www.simplastic.pt
2254	SIMSEG - COMPONENTES PARA MOTORES, LDA	2 591 502 €	20,59%	86 963 €	1 359 502 €	76,88%	53	
2255	SINALNORTE - SINALIZAÇÃO E MARCAÇÃO DE ESTRADAS, LDA	2 076 531 €	11,86%	86 469 €	655 121 €	0,04%	25	
2256	SINEPOWER - SOCIEDADE CONSULTORIA E PROJ. ENGENHARIA ELECTRONICA, LDA	2 036 450 €	25,05%	227 908 €	932 997 €	49,44%	24	www.sinepower.pt
2257	SINEXPRAL - SOCIEDADE INDUSTRIAL DE EXPORTAÇÃO DAS PRAIRNHAS, LDA	2 797 017 €	4,94%	179 369 €	881 765 €	0,80%	33	
2258	SINPROFILE - SOCIEDADE UNIPESSOAL, LDA	4 948 855 €	29,67%	560 517 €	1 279 528 €	13,38%	9	www.sinprofile.com
2259	SINTONATUREZA CORTIÇAS UNIPESSOAL LDA	2 509 851 €	35,26%	58 480 €	309 399 €		10	
2260	SINTRA MAQUINAS - SOCIEDADE COM. REPARAÇÕES MAQUINAS INDUSTRIAIS, LDA	3 769 123 €	12,92%	420 869 €	758 857 €	6,23%	10	www.sintramaquinas.com
2261	SINUTA, S.A.	15 662 361 €	1,87%	407 413 €	3 025 422 €	85,32%	121	www.sinuta.pt
2262	SIRE - SOCIEDADE INDUSTRIAL DE REFRIGERAÇÃO, LDA.	1 581 778 €	48,66%	155 796 €	689 209 €	61,93%	15	www.sire.pt
2263	SIRMAF - SOC. INDUSTRIAL RECONSTRUÇÃO MÁQUINAS-FERRAMENTAS, LDA	4 820 267 €	31,07%	198 228 €	1 793 552 €	7,51%	46	www.sirmaf.pt
2264	SIROCO - SOCIEDADE INDUSTRIAL DE ROBÓTICA E CONTROLO, S.A.	3 312 138 €	-24,11%	80 437 €	1 716 602 €	65,65%	62	www.siroco.com.pt
2265	SISTOP - AUTOMAÇÃO DE PROCESSOS INDUSTRIAIS, LDA.	1 470 572 €	23,28%	84 815 €	685 264 €	0,53%	15	
2266	SISTRAL - SISTEMAS DE ESTRUTURAS DE ALUMINIO, S.A.	1 035 857 €	-4,74%	119 603 €	333 288 €	9,96%	10	
2267	SITECNA - SOLUÇÕES TÉCNICAS E DE EMBALAGEM, S.A.	5 326 288 €	13,75%	595 430 €	2 085 273 €	10,05%	40	www.sitecna.com
2268	SIVAL - GESSOS ESPECIAIS, LDA	11 716 905 €	5,86%	115 307 €	2 847 670 €	23,20%	85	www.sival.pt
2269	SIVAL-TUBOS E PERFIS, LDA	8 084 416 €	30,16%	633 101 €	1 938 763 €	3,11%	33	www.sival2.pt
2270	SMOOTH LAND - UNIPESSOAL, LDA	1 903 489 €	74,30%	245 446 €	1 032 141 €	67,62%	37	
2271	SNT - SOCIEDADE NORTENHA DE TINTAS, LDA	8 704 145 €	0,74%	771 062 €	3 009 725 €	1,52%	52	www.snt.pt
2272	SOARTES - ARTES GRÁFICAS, LDA	1 466 564 €	18,72%	47 721 €	735 056 €		23	
2273	SOARVAMIL - SOCIEDADE DE AREIAS VALE DE MILHAÇOS, LDA	9 624 105 €	3,12%	2 487 177 €	4 883 024 €		99	www.soarvamil.pt
2274	SOBRAIS - FÁBRICA DE RADIADORES E COMPONENTES TÉRMICOS, LDA.	1 820 287 €	38,51%	106 742 €	834 879 €	30,74%	27	www.sobrais.pt
2275	SOCÉM - E. D. - FABRICAÇÃO, ENGENHARIA E DESENVOLVIMENTO DE MOLDES, S.A	15 786 331 €	-17,69%	1 294 491 €	3 781 347 €	87,73%	79	www.socem.pt
2276	SOCIDIAS - ESTRUTURAS E REVESTIMENTOS METÁLICOS, LDA	12 207 253 €	29,30%	330 480 €	2 463 503 €	0,54%	86	www.socidas.pt
2277	SOCIEDADE CERÂMICA DO ALTO, LDA.	2 364 147 €	12,26%	357 047 €	1 168 258 €		18	
2278	SOCIEDADE COMERCIAL TÊXTIL MRM, LDA	2 420 686 €	-2,78%	207 686 €	596 923 €	91,18%	21	www.mrm.pt
2279	SOCIEDADE DA ÁGUA DE MONCHIQUE, S.A	17 219 133 €	65,61%	4 759 900 €	7 775 502 €	0,57%	65	www.aguamonchique.pt
2280	SOCIEDADE DE CAIXILHARIAS D'EL-REI, LDA	1 259 172 €	90,75%	275 820 €	516 569 €	0,12%	10	
2281	SOCIEDADE DE DESTILAÇÃO DA LONGRA, LDA	6 529 861 €	72,24%	1 126 855 €	1 978 704 €	30,39%	14	
2282	SOCIEDADE DE FUNDAÇÃO INJECTADA MACEIRA, LDA	3 125 391 €	28,23%	267 711 €	1 462 604 €	12,73%	49	www.sofima.pt
2283	SOCIEDADE DOS ENGENHOS DA CALHETA, LDA	1 281 195 €	25,63%	142 436 €	532 565 €		15	
2284	SOCIEDADE INDUSTRIAL DE CUCUJÁES, S.A.	3 816 752 €	80,68%	489 431 €	1 655 417 €	0,59%	39	www.soinca.pt
2285	SOCIEDADE INDUSTRIAL DUARTES, LDA	3 021 146 €	19,28%	223 782 €	714 585 €	20,59%	25	
2286	SOCIEDADE LISBONENSE DE METALIZAÇÃO, S.A	4 297 940 €	23,14%	128 997 €	1 629 840 €		40	www.slm.pt
2287	SOCIEDADE PANIFICADORA COSTA & FERREIRA, S.A	13 477 467 €	2,77%	2 888 766 €	7 412 445 €	3,93%	247	panificadora-costaferreira.pt
2288	SOCIEDADE PORTUGUESA CAVAN, S.A.	4 245 518 €	18,38%	527 609 €	2 919 358 €	3,64%	72	www.cavan.pt
2289	SOCIEDADE TÊXTIL VITAL MARQUES RODRIGUES, FILHOS, S.A.	11 979 842 €	3,64%	733 693 €	3 201 587 €	62,07%	118	www.vitaltecidos.com
2290	SOCORTE - INDÚSTRIA DE FITAS E VIES, LDA	1 408 262 €	10,82%	227 925 €	907 751 €	47,30%	28	www.socorte.pt
2291	SOEIRO - CENTRO TÊXTIL, LDA	4 819 854 €	59,92%	100 986 €	1 726 750 €	99,99%	72	www.soeiro.pt
2292	SOFALCA - SOCIEDADE CENTRAL DE PRODUTOS DE CORTIÇA, LDA	5 355 854 €	33,95%	1 130 987 €	2 207 235 €	7,32%	45	www.sofalca.pt
2293	SOFAMÓVEL - SOCIEDADE DE FABRICAÇÃO DE MÓVEIS E MADEIRA, LDA	3 330 127 €	34,65%	161 605 €	1 272 802 €	67,44%	57	www.sofamovel.com
2294	SOFELEC, LDA	1 450 281 €	21,67%	204 445 €	558 216 €	97,31%	16	
2295	SOFITEC - SOCIEDADE TECNICA DE MOLDES, LDA.	2 128 224 €	18,10%	335 344 €	1 030 353 €		17	
2296	SOGOSTINHOS - INDÚSTRIA ALIMENTAR, S.A.	4 923 730 €	12,14%	397 159 €	1 391 188 €	8,49%	59	www.sogostinhos.pai.pt
2297	SOLA DE OURO - PRÉ-FABRICADOS PARA CALÇADO, LDA	2 920 648 €	2,08%	253 658 €	1 186 326 €	1,82%	23	
2298	SOLANCIS - SOCIEDADE EXPLORADORA DE PEDREIRAS, S.A	12 486 956 €	24,34%	528 030 €	5 906 187 €	91,16%	139	www.solancis.com
2299	SOLICEL - SOCIEDADE DO CENTRO INDUSTRIAL DE ESTEIOS DE LOUSÁ, LDA	4 247 157 €	24,17%	999 551 €	2 783 389 €	84,67%	59	www.solicel.pt
2300	SOLIDAGO - INDÚSTRIA E SERVIÇOS LDA (ZONA FRANCA DA MADEIRA)	1 269 619 €	-1,06%	43 349 €	432 343 €		19	www.bralnet
2301	SOLINHAS - ACABAMENTO DE FIOS, LDA	3 553 564 €	10,23%	314 366 €	1 116 205 €	51,84%	25	www.solinhas.com
2302	SOLIS - IMPORTAÇÃO E EXPORTAÇÃO, LDA.	12 860 813 €	7,57%	670 141 €	2 919 060 €	15,73%	60	www.solis.pt
2303	SOLPRÉ - COMPONENTES PARA CALÇADO, LDA	6 343 073 €	11,14%	173 169 €	1 839 377 €	8,23%	82	www.solpre.pt
2304	SOLVAB - INDÚSTRIA DE SOLAS, UNIPESSOAL LDA	1 244 991 €	16,38%	43 907 €	350 361 €		19	
2305	SOMECAR - SOCIEDADE MECANICA E SERVIÇOS MARITIMOS, LDA.	1 663 010 €	-18,60%	92 271 €	500 675 €		17	www.somecar.pt
2306	SOMEIL - SOCIEDADE DE METAIS INJECTADOS, LDA	1 544 475 €	19,78%	83 364 €	848 410 €	65,66%	32	www.someil.pt
2307	SOMIRAV - SOCIEDADE DE REPARAÇÃO MONTAGEM E ALUGUER DE MÁQUINAS, S.A.	8 270 921 €	36,55%	2 189 183 €	4 746 084 €	3,00%	67	www.somirav.pt
2308	SOMISIS - SOCIEDADE DE MANUTENÇÃO DE SISTEMAS INDUSTRIAIS, LDA	3 104 033 €	15,56%	76 149 €	1 222 938 €	0,26%	40	
2309	SOMISIH - MANUTENÇÃO DE EQUIPAMENTOS INDUSTRIAIS LDA	1 050 394 €	21,61%	114 507 €	901 764 €		34	www.somisis.pt
2310	SONDALIS - CAPTAÇÕES DE ÁGUA, LDA	3 165 111 €	9,61%	216 182 €	1 439 938 €	0,53%	45	www.sondalis.pt
2311	SONDALOULÉ - SONDAGENS E CAPTAÇÕES DE ÁGUA LDA	1 030 131 €	15,79%	238 830 €	513 187 €		10	www.sondaloule.com
2312	SONECOL - INDUSTRIA METALURGICA DE UTILIDADES DOMESTICAS, S.A	7 555 332 €	28,57%	122 419 €	2 431 935 €	68,49%	104	www.sonecol.com
2313	SONHOS MODERNOS - LDA	1 020 309 €	-0,12%	11 551 €	293 960 €	94,13%	14	
2314	SONUPLASTEX - COMÉRCIO E INDÚSTRIA TÊXTIL, LDA.	3 179 310 €	38,47%	109 923 €	498 039 €	6,66%	11	
2315	SOPAIS - COMPONENTES METÁLICOS LDA	2 847 938 €	64,26%	202 261 €	1 054 431 €	11,82%	31	www.sopais.pt
2316	SOPÉ REAL - LDA	1 060 684 €	20,53%	10 716 €	430 557 €		21	
2317	SOPINAL - INDÚSTRIA DE EQUIPAMENTOS E CONTENTORES, S.A.	5 516 971 €	5,26%	408 556 €	1 905 167 €	25,81%	61	www.sopinal.pt
2318	SOPREM-NORTE - COMÉRCIO E INDUSTRIA DE MADEIRAS, LDA	1 777 641 €	27,25%	121 520 €	488 310 €	2,63%	18	www.sopremortemadeiras.pt
2319	SOPROVA - TRANSFORMAÇÃO E COMÉRCIO DE CARNES, LDA.	1 159 161 €	0,56%	38 145 €	241 977 €		9	
2320	SOPSA ECO INNOVATION, S.A.	6 971 473 €	2,92%	1 510 868 €	2 521 031 €	21,22%	33	www.sopsa.pt
2321	SOSIFLEX - PRODUTOS METÁLICOS, LDA	6 594 430 €	21,79%	893 204 €	1 931 357 €	2,47%	28	www.sosiflex.com
2322	SOSOARES - CAIXILHARIAS E VIDROS S.A.	38 057 005 €	35,16%	8 880 566 €	15 818 602 €	12,55%	233	www.grupososares.pt
2323	SOTALHOS-SOCIEDADE COMERCIAL DE CARNES LDA	1 306 774 €	-9,05%	41 521 €	373 022 €	0,42%	18	www.enchidosdaquinta.com
2324	SOTEBOR - SOCIEDADE TÉCNICA DE BORRACHAS, LDA.	2 524 815 €	22,27%	201 261 €	1 167 977 €	1,15%	36	
2325	SOTUBO - MÓVEIS METÁLICOS, S.A.	5 829 474 €	14,78%	927 477 €	2 854 093 €	18,12%	87	www.sotubo.pt
2326	SODIAS - CARPINTARIA E SERRALHARIA SOUSA & DIAS, LDA.	2 592 995 €	59,17%	218 092 €	856 577 €	2,15%	30	www.sodias.com
2327	SOURCETEXTILE - LDA	5 333 149 €	21,07%	244 689 €	1 768 874 €	95,33%	67	www.sourcextile.pt
2328	SOUSA & CATARINO, LDA.	2 569 590 €	4,67%	265 285 €	1 440 392 €	39,50%	31	www.sousaecatatarino.com
2329	SOUTOS DA VILA - SOCIEDADE AGRO-COMERCIAL DE CASTANHA, LDA	1 878 200 €	10,20%	74 661 €	385 231 €	39,92%	10	www.soutosdavila.pt
2330	SOVIRAS - COMPONENTES PARA CALÇADO, LDA	1 918 337 €	13,64%	72 769 €	1 065 540 €	3,12%	30	www.soviras.pt
2331	SPARS - SEGURANÇA E HIGIENE NO TRABALHO, LDA.	2 887 836 €	-14,78%	326 119 €	1 056 489 €	2,06%	28	www.spars.pt
2332	SPIRAVAC, UNIPESSOAL LDA	1 975 625 €	33,22%	268 165 €	911 524 €		20	
2333	SPIROCONDUCT, LDA	2 197 640 €	47,28%	74 460 €	652 713 €		23	
2334	SPLENDID SHAPE UNIPESSOAL, LDA. (ZONA FRANCA DA MADEIRA)	3 215 687 €	49,32%	579 804 €	889 722 €	97,54%	11	www.splendidshape.com
2335	SPORTS PARTNER - DISTRIBUIÇÃO E FABRICO EQUIPAMENTOS DESPORTIVOS, LDA	3 634 294 €	64,94%	366 682 €	1 334 085 €	32,41%	36	www.sportspartner.pt
2336	SPORTSUMA, LDA	1 477 271 €	-12,35%	32 204 €	460 979 €	86,86%	24	www.sportsuma.pt
2337	SPRAL - SOCIEDADE DE PRÉ-ESFORÇADOS DE AVEIRO, LDA		27,50%					www.spral.pt
2338	SPRING MARK - ESTRUTURAS DE MOLAS, S.A.	8 841 518 €	64,22%	713 141 €	2 195 673 €	74,37%	40	www.springmark.com
2339	STAFFORD SOIMA, S.A.	10 394 111 €	-4,15%	618 970 €	2 652 437 €	73,73%	55	www.beiraitina.com
2340	STAGRIC, LDA	4 264 692 €	10,99%	472 360 €	1 720 867 €	27,98%	42	www.stagric.pt

NOME	VOLUME DE NEGÓCIOS 2021	VARIÇÃO VOL. NEG. 2020/2021 (%)	RESULTADOS LÍQUIDOS 2021	VAB 2021	TAXA EXPORT. 2021 (%)	Nº EMPREG. 2021	WEBSITE
2341 STAMP-TOOLS - FABRICAÇÃO PRODUTOS FORJADOS, ESTAMPAGENS E PEÇAS, LDA	1.911.663 €	53,83%	63.016 €	682.407 €	3,20%	19	www.stamp-tools.com
2342 STARCORH - REVESTIMENTOS DE CORTIÇA, LDA.	9.838.323 €	25,76%	411.500 €	1.949.738 €	51,32%	53	
2343 STEELSKILLS - STAINLESS STEEL SOLUTIONS, LDA	1.248.369 €	19,78%	353.327 €	774.622 €	91,58%	14	
2344 STOFEL & SANTOS-INDÚSTRIA TEXTIL LDA	1.161.775 €	28,70%	198.906 €	564.505 €	77,45%	12	
2345 STOFFUS - INDÚSTRIA PORTUGUESA DE SOFÁS, LDA	1.338.915 €	40,01%	49.747 €	577.071 €	6,61%	28	www.stoffus.pt
2346 STOFTEX, LDA	1.061.303 €	-29,54%	18.177 €	426.899 €	84,49%	23	www.stoftex.pt
2347 STONE CLASS, LDA	1.487.178 €	13,62%	195.889 €	707.637 €	89,51%	15	
2348 STONE DARK, LDA	3.202.138 €	-9,32%	115.614 €	1.920.703 €	35,92%	49	
2349 STONE PERFORMANCE, LDA	2.777.515 €	3,96%	266.749 €	1.151.182 €	79,30%	18	www.stone-performance.com
2350 STONESHIELD - ENGINEERING, LDA	1.097.308 €	9,22%	228.352 €	519.675 €	92,77%	15	www.stshield.com
2351 STREAK - ENGENHARIA EM AUTOMAÇÃO LDA	1.635.555 €	42,34%	737.930 €	891.792 €	6,18%	19	www.streak.pt
2352 SUAVECEL - INDÚSTRIA TRANSFORMADORA DE PAPEL S.A	39.213.317 €	-19,75%	590.953 €	5.143.833 €	45,78%	132	www.suavecel.pt
2353 SUIDENETO, LDA	2.300.897 €	-2,95%	222.164 €	1.032.042 €	78,99%	42	www.suideneto.com
2354 SULNOR - INDÚSTRIA METALOMECÂNICA, LDA.	2.640.946 €	-30,90%	102.146 €	948.134 €	28,94%	42	www.sulnor.com
2355 SUPRA - SOCIEDADE UNIDA DE PRODUTOS AGLOMERADOS, LDA	2.507.384 €	23,35%	99.554 €	621.739 €	58,53%	23	www.supracork.com
2356 SURTEC - FÁBRICA DE MÁQUINAS PARA TRATAMENTO DE SUPERFÍCIES, LDA	4.784.557 €	106,66%	998.527 €	2.161.771 €	35,57%	28	www.surtec.pt
2357 SUSANA LEITE DA CUNHA & FILHAS, LDA	1.953.261 €	31,43%	171.095 €	693.845 €	44,39%	39	www.sjose.com.pt
2358 SWEETS AND SUGAR - PR. COM. AÇUCAR SEUS DERIVADOS, S.A.(Z.FR.MADEIRA)	5.497.756 €	5,35%	513.044 €	2.129.920 €	16,91%	53	www.dropsvilla.pt
2359 SWRGB GLASS BUILDING, LDA	1.165.075 €	145,05%	28.927 €	257.644 €		8	www.glassbuilding.pt
2360 SWS WORKWEAR, LDA	1.274.070 €	-3,61%	331.097 €	654.208 €	71,32%	11	sws-work.com
2361 SYSADVANCE - SISTEMAS DE ENGENHARIA, S.A	9.135.284 €	43,53%	925.346 €	2.857.625 €	77,13%	58	www.sysadvance.com
2362 SYSTEEL, LDA	7.652.080 €	11,92%	466.608 €	1.926.986 €	42,84%	48	www.systeel.pt
2363 SYTALMAD, UNIPessoal, LDA.	1.670.587 €	-4,63%	37.472 €	537.518 €	0,82%	20	www.sytalmad.com
2364 TACOPAL - TANOARIA E CONSTRUÇÃO CIVIL DE PALAÇOULO LDA	1.160.714 €	10,29%	115.073 €	372.824 €	93,80%	16	www.tacopal.com
2365 TAFMOLD, LDA	2.125.011 €	36,30%	62.678 €	992.991 €	60,04%	23	www.tafmold.pt
2366 TAGUS PVC - CAIXILHARIA EM PVC - UNIPessoal LDA	2.063.122 €	27,68%	165.142 €	577.133 €	0,04%	21	www.taguspvc.pt
2367 TAKE A WALK - INDÚSTRIA DE CALÇADO, S.A.	6.639.084 €	-9,09%	375.040 €	2.128.652 €	99,97%	112	www.takeawalk.pt
2368 TAMANHO E TANTOS, LDA	2.491.197 €	-28,79%	330.478 €	1.726.828 €	29,95%	97	www.ttantos.pt
2369 TAMEGASTEEL, LDA	3.812.698 €	39,31%	405.936 €	1.079.980 €	95,27%	25	
2370 TANOARIA JOSAFER, LDA	1.845.134 €	38,90%	249.917 €	653.251 €	93,20%	15	tanoariajosfer.com
2371 TAPEÇARIAS FERREIRA DE SÁ, S.A.	15.067.631 €	44,20%	3.132.864 €	8.898.757 €	83,19%	188	www.ferreiradesa.pt
2372 TAVARES & SANTOS, LDA	2.467.293 €	21,51%	69.063 €	837.046 €	11,55%	45	www.tavaresantos.pt
2373 TAVARES & TAVARES - INDÚSTRIA METALOMECÂNICA, S.A.	1.475.815 €	-2,43%	108.605 €	1.032.225 €		18	
2374 TCC - WHITESTONE, LDA	2.136.300 €	30,16%	202.288 €	842.127 €	93,05%	29	www.tccwhitestone.pt
2375 TEANDM - TECNOLOGIA, ENGENHARIA E MATERIAIS, S.A.	2.963.203 €	9,24%	562.545 €	1.885.500 €	46,32%	28	www.teandm.com
2376 TEC IT - TECNOLOGIA, INTELIGÊNCIA E DOMÓTICA, S.A.	1.838.473 €	45,59%	353.322 €	838.048 €	0,40%	21	www.jgcomponentes.pt
2377 TECELAGEM JORTEXTEIS, LDA.	2.086.544 €	107,90%	54.689 €	243.470 €		11	
2378 TECMIC - TECNOLOGIAS DE MICROELECTRÓNICA, S.A.	2.492.604 €	6,08%	734.832 €	1.689.469 €	0,03%	42	www.tecmic.pt
2379 TECNAVIC - TECNOLOGIAS AVICOLAS, LDA.	1.964.539 €	6,60%	83.031 €	777.408 €	13,00%	14	www.tecnavic.pt
2380 TECNICISTER - METALOMECÂNICA E MANUTENÇÃO INDUSTRIAL, LDA.	1.530.848 €	2,27%	32.459 €	1.016.695 €		40	www.tecnicister.pt
2381 TECNICOLA - INDÚSTRIA DE PRODUTOS ADESIVOS, S.A.	2.457.384 €	6,67%	1.020.044 €	632.777 €	0,37%	19	
2382 TECNICONTROL - ELECTRÓNICA, SEGURANÇA E COMUNICAÇÕES LDA	1.173.018 €	41,78%	17.589 €	440.209 €	4,84%	17	www.tecnicontrol.pt
2383 TECNIFAR - INDÚSTRIA TÉCNICA FARMACÉUTICA S.A.	22.899.137 €	1,32%	2.570.954 €	7.138.131 €	4,79%	67	www.tecnifar.pt
2384 TECNIFERTI, S.A.	6.630.953 €		257.154 €	911.432 €	15,23%	13	www.tecniferti.com
2385 TECNIMASTER FL - SISTEMAS ELECTRÓNICOS, LDA	3.975.747 €	51,54%	245.050 €	1.334.209 €	20,80%	37	www.tecnimaster.com
2386 TECNIMIL, S.A.	3.485.020 €	228,36%	113.186 €	1.282.411 €	89,83%	21	www.tecnimil.com
2387 TECNIMOLAS - INDÚSTRIA TÉCNICA DE MOLDES LDA	3.561.744 €	-35,43%	405.522 €	2.829.916 €	99,59%	72	www.tecnimolas.pt
2388 TECNOARCOLASER, LDA	2.080.613 €	66,56%	250.689 €	723.961 €	0,04%	10	www.arcolaser.com
2389 TECNOBENTO, LDA.	3.316.908 €	25,20%	467.597 €	2.092.022 €	13,87%	36	www.tecnobento.pt
2390 TECNOBRISA - UNIPessoal, LDA	1.963.159 €	12,82%	128.820 €	444.482 €	34,30%	19	www.tecnobrisa.com
2391 TECNOCABEL - COMPONENTES ELÉCTRICOS, LDA.	14.116.386 €	29,77%	2.363.412 €	4.818.419 €	55,60%	94	www.tecnocabel.pt
2392 TECNOCANTO - TECNOLOGIA DE SISTEMAS E EQUIPAMENTOS INDUSTRIAIS, LDA	2.866.460 €	1,35%	130.764 €	1.363.759 €	37,23%	24	www.tecnocanto.pt
2393 TECNOCRIMP - COMPONENTES E SISTEMAS TECNOLÓGICOS, LDA	3.744.416 €	67,60%	453.772 €	1.500.272 €	24,74%	42	www.tecnocrimp.com
2394 TECNOGRAVURA - GRAVURAS METÁLICAS S.A.	7.829.962 €	-4,60%	1.150.099 €	3.958.416 €	66,62%	71	www.tecnogravura.com
2395 TECNOVITE - INDÚSTRIA DE SIFEROVITE, LDA	7.869.728 €	32,89%	754.327 €	1.715.437 €	0,66%	32	www.tecnovite.pt
2396 TECSISEL - TECNOLOGIA, SISTEMAS ELÉCTRICOS, LDA	3.026.211 €	-12,78%	111.717 €	778.745 €	1,02%	15	www.tecsisel.pt
2397 TECTIL - PLÁSTICO RETRÁCTIL LDA	6.429.021 €	28,37%	126.454 €	1.023.051 €	7,18%	28	www.tectil.pt
2398 TEDAYC, LDA	3.512.856 €	34,21%	224.000 €	800.112 €	19,20%	27	www.tedayc.pai.pt
2399 TEIXEIRA - PRODUTOS DE CORTIÇA, LDA	1.788.764 €	88,67%	1.788.764 €	349.412 €	83,13%	10	www.teixeiraprocor.com
2400 TEKEVER II AUTONOMOUS SYSTEMS, LDA	9.049.917 €	1,24%	2.688.902 €	6.390.991 €	89,56%	69	www.tekever.com
2401 TEKNOPIRO - FABRICO DE CONDUTAS E ACESSÓRIOS PARA AVAC, LDA	3.297.235 €	25,81%	124.011 €	459.812 €	48,70%	14	teknospiro.wixsite.com/teknospiro
2402 TELMO DUARTE - COMÉRCIO DE PEDRAS NATURAIS, S.A.	14.211.792 €	2,12%	2924.102 €	5.046.536 €	80,32%	42	www.telmoduarte.com/pt
2403 TELOBRIDES - COMÉRCIO E INDÚSTRIA DE BRINDES PUBLICITARIOS, LDA.	1.840.073 €	-6,40%	78.515 €	645.642 €	1,07%	18	www.telobrides.pt
2404 TEMAHOME PORTUGAL, S.A.	12.729.019 €	13,97%	565.113 €	4.397.565 €	96,83%	167	www.temahome.com
2405 TENSAI INDÚSTRIA, S.A.	28.630.267 €	18,69%	4.966.481 €	10.610.235 €	85,31%	203	www.tensai.pt
2406 TEPOL - TÉCNICAS PROTECÇÃO SOLAR, LDA	1.396.213 €	-3,82%	67.749 €	656.216 €		34	www.tepsol.pt
2407 TEQUIMAQ - MÁQUINAS PARA A INDÚSTRIA QUÍMICA E CORTICEIRA, LDA	1.140.263 €	-3,76%	85.989 €	545.949 €	7,94%	16	www.tequimaq.pt
2408 TERCEIRENSE DE RAÇÕES - SOCIEDADE PRODUTORA DE RAÇÕES S.A.	16.182.068 €	12,23%	1.085.123 €	2.232.365 €		32	
2409 TERESA CARDOSO DE OLIVEIRA, LDA	4.871.023 €	25,83%	243.553 €	1.090.932 €	62,63%	39	www.tco.pt
2410 TERITIL - TEXTIL DE RIO TINTO, LDA.	1.246.528 €	20,30%	93.230 €	532.321 €	27,39%	22	www.teritil.pt
2411 TERMOCOMPO - INDÚSTRIA TERMOPLÁSTICA, LDA	10.643.064 €	29,19%	924.039 €	2.181.287 €	12,47%	16	www.termocompo.pt
2412 TERMO LAB - FORNOS ELECTRICOS, LDA.	1.050.790 €	40,64%	116.532 €	527.719 €	69,79%	18	www.termolab.pt
2413 TERMOPOR - INDÚSTRIAS TÉRMICAS DE PORTUGAL, LDA	3.177.955 €	71,11%	433.116 €	1.222.124 €	1,11%	19	www.termopor.com
2414 TERRA & PEDRA - TERRAPLANAGENS, LDA	1.454.809 €	3,30%	108.950 €	512.691 €		16	
2415 TERRA FÉRTIL - GESTÃO E VALORIZAÇÃO DE RESÍDUOS, S.A	9.180.528 €	1,82%	2.141.767 €	2.892.190 €		13	www.terrafertil.pt
2416 TÉTÉ PRODUTOS LÁCTEOS S.A.	4.113.050 €	1,06%	151.903 €	1.063.360 €		37	www.tete.pt
2417 TEXMADE-TÊXTEIS, LDA.	3.912.131 €	82,72%	667.500 €	1.843.518 €	99,90%	48	
2418 TEXMIN TEXTEIS, S.A.	4.530.985 €	85,12%	219.365 €	1.088.281 €	92,44%	37	
2419 TÊXTEIS COLMACO - INDÚSTRIA COLCHAS, LDA	3.379.309 €	32,18%	33.763 €	775.930 €	93,12%	28	www.colmaco.com
2420 TÊXTEIS JOSÉ CAMPOS - UNIPessoal LDA	1.255.818 €	42,55%	26.948 €	475.261 €	96,69%	21	
2421 TÊXTEIS PENEDO, S.A	16.473.675 €	50,76%	1.484.951 €	4.526.829 €	58,17%	108	www.tpenedo.pt
2422 TÊXTEIS PINTO COELHO & FILHO, LDA	5.964.072 €	69,90%	81.182 €	646.597 €		11	
2423 TÊXTEL GONÇALVES & SANTOS, LDA.	1.895.825 €	49,90%	251.890 €	828.317 €	88,22%	31	www.tgs.pt
2424 TEXTIMALHAS - FABRICO E COMERCIALIZAÇÃO DE MALHAS, S.A	2.569.594 €	4,33%	130.091 €	1.171.592 €	2,61%	42	www.textimalhas.pt
2425 TFP BOX - UNIPessoal, LDA	1.815.154 €	35,21%	81.081 €	661.164 €	0,19%	22	www.tfpbox.pt
2426 THENATIVEFOODSCO, LDA	3.120.362 €	20,67%	404.300 €	1.789.462 €	15,34%	23	www.brasfrut.pt
2427 TIEGEBÉRICA - EQUIPAMENTOS INDUSTRIAIS, LDA	1.683.142 €	-1,41%	34.254 €	566.402 €	15,63%	26	www.tiege.pt
2428 TIMBERPOR, LDA	1.598.128 €	36,46%	206.685 €	649.265 €	3,64%	20	www.timberpor.pt
2429 TINTAL - EMPRESA FABRIL DE TINTAS LDA	1.134.638 €	7,73%	26.567 €	286.655 €	0,92%	15	www.tintal.pt
2430 TINTAUTO - FÁBRICA PORTUGUESA DE TINTAS LDA	3.022.978 €	3,30%	350.100 €	1.104.309 €	0,14%	25	

NOME	VOLUME DE NEGÓCIOS 2021	VARIACÃO VOL. NEG. 2020/2021 (%)	RESULTADOS LÍQUIDOS 2021	VAB 2021	TAXA EXPORT. 2021 (%)	Nº EMPREG. 2021	WEBSITE
2431 TINTOJAL - TINTURARIA E ACABAMENTOS, LDA.	10 815 412 €	33,31%	1 172 607 €	3 963 659 €		122	
2432 TINTURARIA ROSÁRIOS QUATRO, LDA.	3 004 502 €	24,04%	268 295 €	1 159 436 €	32,77%	44	www.rosarios4.com
2433 TINTUTEX - TINTURARIA E ACABAMENTOS TÊXTEIS, LDA.	3 322 088 €	45,11%	694 583 €	1 979 790 €		46	
2434 TIPOCOR - PUBLICIDADE E ARTES GRÁFICAS, LDA.	2 973 316 €	-8,51%	895 184 €	2 060 820 €		25	www.tipocor.com
2435 TIPOGRAFIA PRISCOS, LDA.	1 622 091 €	24,57%	39 769 €	636 885 €	10,95%	22	www.tipografiapriscos.com
2436 TIPOGRAFIA SANTOS & MARQUES, LDA.	1 690 894 €	10,99%	311 927 €	1 074 913 €	0,92%	18	
2437 TISSER LDA	2 732 761 €	6,62%	266 455 €	723 291 €	10,36%	15	www.tisser.pt
2438 TJ AÇOS, LDA	2 003 922 €	47,23%	400 218 €	1 521 336 €		38	www.tj-moldes.pt
2439 TMR - FASHION CLOTHING, LDA	3 415 205 €	55,66%	620 696 €	1 399 194 €	99,62%	32	www.tmr.com.pt
2440 TOJALMAR, TRANSFORMAÇÃO DE MÁRMORES, LDA	1 634 810 €	44,26%	325 962 €	899 587 €	84,88%	13	
2441 TOLDOS CARDOSO & MACEDO, LDA.	1 248 278 €	17,12%	84 234 €	470 418 €	0,29%	15	www.solemartoldos.com
2442 TOMAZ & FERREIRA LDA	6 489 099 €	18,60%	334 605 €	1 792 932 €		39	
2443 TOME & FILHOS, LDA.	3 769 141 €	32,70%	52 707 €	713 599 €	18,25%	21	
2444 TOMÉ FETEIRA II - INDÚSTRIA DE LIMAS E EQUIPAMENTOS, S.A.	2 749 078 €	60,51%	146 404 €	1 082 446 €	92,66%	32	www.tomefeteira.com
2445 TOMIX - INDÚSTRIA DE EQUIPAMENTOS AGRÍCOLAS E INDUSTRIAIS, LDA.	7 004 267 €	16,32%	581 692 €	2 755 176 €	36,53%	76	www.tomix.com.pt
2446 TONS PÚRPURA, S.A.	7 019 100 €	24,84%	1 141 888 €	3 542 991 €	0,82%	102	
2447 TOPÁZIO BRANCO - EXTRACÇÃO E COMÉRCIO DE PEDRA, UNIPessoal, LDA	1 997 497 €	23,14%	365 164 €	1 003 037 €		12	
2448 TOPCER - INDÚSTRIA DE CERÂMICA, S.A.	7 927 443 €	9,76%	2 094 399 €	4 597 339 €	97,25%	78	www.topcer.com
2449 TOPECA - PRODUTOS DE CONSTRUÇÃO CIVIL, LDA	8 913 222 €	28,77%	773 434 €	1 794 465 €	5,76%	23	www.topeca.pt
2450 TOPITEU - ALHEIRAS DE MIRANDELA, LDA	2 659 102 €	13,15%	243 968 €	1 101 414 €	11,27%	42	www.topiteu.pt
2451 TOPSVILLE - MALHAS E CONFECÇÕES, LDA	3 410 232 €	24,10%	30 924 €	967 462 €	36,89%	40	www.rugastore.com
2452 TOPTUXEDO, LDA	1 282 115 €	25,81%	14 287 €	636 460 €	74,84%	47	www.toptuxedo-sa.com
2453 TORALMO 2 - INDÚSTRIA METALOMECÂNICA, LDA	1 268 477 €	29,46%	30 767 €	549 723 €	2,54%	21	www.toralmo.pt
2454 TORMEL-TORNEARIA MECANICA, LDA.	1 556 985 €	13,91%	95 596 €	869 784 €	15,37%	33	
2455 TORNEARIA TORCOSTAS LDA	1 359 574 €	31,16%	125 205 €	709 205 €	2,99%	22	www.torcostas.pt
2456 TORNELING - METAL SOLUTIONS, LDA	3 735 832 €	43,67%	514 278 €	1 277 765 €	13,29%	26	www.torneling.pt
2457 TORINITROFA, LDA	5 703 991 €	19,58%	402 712 €	2 793 948 €	60,56%	74	www.tornitrofa.com
2458 TORRE - ITM, INDÚSTRIA TRANSFORMADORA DE MÁRMORES, LDA	2 799 626 €	20,85%	496 274 €	1 429 801 €	98,38%	36	www.torremarmores.com
2459 TOUGUIDRAULICA - COMPONENTES E ACESSÓRIOS, LDA	1 285 925 €	19,28%	72 460 €	568 502 €	38,45%	26	
2460 TRAMAQÑOR LDA	1 883 730 €	23,98%	78 789 €	228 367 €	3,68%	10	www.tramaqñor.com
2461 TRANSABOIM - TRANSPORTES ABOIM LDA	1 204 255 €	68,24%	62 554 €	286 608 €	14,58%	9	
2462 TRANSCOL - CIMENTOS E ARGAMASSAS, LDA	3 474 910 €	16,49%	358 084 €	941 023 €	29,50%	11	www.transcol.pt
2463 TRANSFORCE - LDA	1 549 888 €	-21,09%	194 667 €	751 379 €	1,69%	18	
2464 TRANSGRANITOS - MÁRMORES E GRANITOS DO ALTO TÂMEGA LDA	5 190 628 €	-5,15%	681 609 €	2 115 391 €	62,33%	49	www.transgranitos.pt
2465 TRANSMISSÃO SADO - REPARAÇÃO DE CAIXAS DE VELOCIDADES, UNIPessoal, LDA	2 816 807 €	24,91%	361 177 €	1 976 735 €	0,27%	53	www.transmissaoado.pt
2466 TRANSPOL - COMPONENTES PARA CALÇADO, LDA.	3 025 628 €	9,05%	124 875 €	1 000 129 €		29	www.transpol.pt
2467 TRANSVIGA - PRE-FABRICADOS DE BETÃO, LIMITADA	2 012 864 €	38,95%	428 241 €	847 138 €		27	www.transviga.pt
2468 TRATRIS - TRATAMENTO DE RESÍDUOS INDUSTRIAIS S.A.	2 419 039 €	51,30%	376 360 €	1 151 238 €	3,54%	25	www.tratris.com
2469 TREE ESTRUTURAS LDA	2 806 594 €	27,26%	419 339 €	1 077 568 €	3,59%	34	www.treesstruturas.pt
2470 TREFILAJE - SOCIEDADE INDUSTRIAL DE TREFILARIA, S.A.	4 094 416 €	21,77%	358 296 €	884 168 €	11,64%	16	www.trefilaje.pt
2471 TRIANGLE'S - CYCLING EQUIPMENTS, S.A.	18 575 510 €	128,89%	6 051 142 €	9 308 380 €	98,13%	175	www.triangles.pt
2472 TRICAD - SOLUÇÕES DE ENGENHARIA, UNIPessoal LDA	2 505 047 €	33,98%	179 019 €	1 069 321 €	19,84%	33	www.tricad.pt
2473 TRIMALHAS - KNIT INSPIRATION, S.A.	17 479 735 €	33,23%	1 308 552 €	3 161 483 €	22,54%	77	www.trimalhas.pt
2474 TRIPAS PIPOS, SOCIEDADE POR QUOTAS, LDA	1 322 879 €	18,43%	23 792 €	636 802 €	57,36%	45	
2475 TRIVA GROUP, S.A.	7 080 739 €	-16,80%	775 390 €	2 319 816 €	83,75%	37	www.frato-interiors.com
2476 TROFACONFORTO - COMPONENTES PARA CALÇADO, LDA.	2 866 099 €	27,20%	145 138 €	1 231 273 €	1,30%	28	www.trofaconforto.com
2477 TROFÉUVELOZ - FABRICA DE CALÇADO UNIPessoal LDA	1 889 944 €	5,99%	27 363 €	563 438 €	95,38%	38	
2478 TROMILUX ILUMINAÇÃO TÉCNICA, LDA	5 591 075 €	22,61%	543 095 €	2 358 345 €	37,22%	66	www.tromilux.com
2479 TSL - PORTUGAL TINTAS, LDA	5 514 311 €	9,51%	729 991 €	2 170 017 €	5,09%	57	www.tsl.pt
2480 TUBOFURO - TUBOS EM P.V.C. S.A.	7 734 930 €	21,62%	1 710 015 €	2 969 293 €	21,56%	67	www.tubofuro.pt
2481 TUPAI - FÁBRICA DE ACESSÓRIOS INDUSTRIAIS, S.A	12 466 539 €	22,91%	1 336 012 €	6 011 453 €	76,93%	188	www.tupai.pt
2482 TWINTEX - INDÚSTRIA DE CONFECÇÕES, S.A.	10 618 743 €	15,73%	670 146 €	1 473 784 €	99,89%	26	www.twintex.pt
2483 TWISTOP - SERVIÇOS DE ENGENHARIA E EQUIPAMENTOS INDUSTRIAIS, S.A	2 291 115 €	-4,19%	411 096 €	1 310 440 €	50,38%	28	www.twistop.pt
2484 ULTRA GLAMOUR UNIPessoal LDA	5 255 224 €	26,04%	961 216 €	1 892 317 €	81,19%	33	
2485 UNIAGRI II - INDÚSTRIA AGRO-ALIMENTAR, S.A	11 279 866 €	-15,74%	125 052 €	1 200 574 €	0,60%	44	www.uniagri.pt
2486 UNIÃO PANIFICADORA ABRANTINA, LDA.	1 086 595 €	7,24%	47 931 €	714 311 €		43	www.upantina.blogspot.com
2487 UNICOR 2 - PRODUTOS DE CORTIÇA, LDA.	30 464 506 €	129,02%	1 078 537 €	3 953 328 €	77,10%	97	www.unicor.pt
2488 UNIFARDAS - CONFECÇÃO, S.A.	1 189 856 €	-24,69%	15 675 €	432 753 €	31,02%	20	www.unifardas.pt
2489 UNIMETAL - INDÚSTRIA E COMÉRCIO DE MÁQUINAS, LDA	3 538 137 €	106,02%	486 756 €	1 395 900 €	2,81%	28	www.unimetal.pt
2490 UNIVERPANÓPLIA, LDA	6 482 627 €	62,44%	415 647 €	942 863 €		29	
2491 UV - ENVERNIZAMENTO POR ULTRA VIOLETA, S.A.	2 357 696 €	8,83%	134 218 €	1 067 488 €		40	www.uvartesgraficas.com
2492 V LASER ON - METALOMECÂNICA, S.A.	4 571 955 €	31,34%	267 669 €	1 665 977 €	33,43%	50	www.v-laser-on.pt
2493 V.J. TRANSFER, LDA	4 360 140 €	61,51%	306 985 €	1 118 476 €	78,92%	21	www.vjtransfer.pt
2494 V.S.V - MODELAÇÃO, MAQUINAÇÃO E MOLDES, LDA.	3 718 052 €	0,81%	128 772 €	1 781 130 €	54,77%	46	www.vsv.pt
2495 VAGOINERTES-MATERIAIS DE CONSTRUÇÃO, LDA.	1 693 781 €	4,82%	32 383 €	344 434 €		17	
2496 VALCO MADEIRAS E DERIVADOS, S.A.	9 888 621 €	-2,00%	598 412 €	3 283 406 €	6,07%	78	www.grupo-valco.com
2497 VALDERVA LDA	2 721 699 €	52,58%	111 515 €	738 609 €		29	www.mvalderva.com
2498 VALDITARO ILUMINAÇÃO, LDA	1 687 392 €	36,71%	107 190 €	817 947 €	76,81%	44	www.valditaro.pt
2499 VALE & FILHOS, INDUSTRIA DE MÓVEIS, LDA	2 542 648 €	19,01%	237 000 €	1 202 553 €	2,78%	45	www.valeefilhos.pt
2500 VALE & PEREIRA, LDA.	1 019 195 €	120,77%	53 126 €	693 180 €	3,86%	23	
2501 VALENTE & RIBEIRO, LDA	25 180 226 €	13,56%	2 292 344 €	4 450 144 €	0,50%	48	www.valenteribeiro.com
2502 VALENTE MARQUES - INDUSTRIAL, S.A.	2 105 320 €	29,71%	179 374 €	1 154 518 €		28	www.cacarola.com
2503 VALENTE MARQUES, S.A.	33 874 701 €	-0,36%	1 145 009 €	3 753 348 €	16,84%	67	www.cacarola.com
2504 VALFORJADO INDUSTRIA DE VÁLVULAS, UNIPessoal LDA	1 045 541 €	54,03%	50 947 €	431 354 €	94,58%	13	www.valfor.eu
2505 VALINOX - INDÚSTRIAS METALOMECÂNICAS, S.A.	9 994 002 €	50,85%	247 031 €	3 120 895 €	13,45%	100	www.valinox.pt
2506 VALORSINES, VALORIZAÇÃO, GESTÃO DE RECÍCLÁVEIS LDA	2 639 217 €	84,08%	248 538 €	951 848 €		11	
2507 VALPORTAS - PORTAS E AUTOMATISMOS, S.A.	9 128 243 €	22,11%	500 475 €	2 757 399 €	62,93%	87	www.valportas.pt
2508 VALSTEAM ADCA - ENGINEERING, S.A	13 906 885 €	12,38%	3 864 822 €	8 460 788 €	94,69%	101	www.valsteam.com
2509 VALTER FERREIRA ARCANJO, LDA	2 199 105 €	18,19%	258 872 €	1 036 834 €	43,83%	36	www.golfinho.eu
2510 VALVERIBERICA, UNIPessoal, LDA	1 356 534 €	-18,55%	38 443 €	903 492 €	87,57%	49	www.valver.es
2511 VANÇAL, LDA	2 037 546 €	-27,05%	242 837 €	1 261 464 €	18,47%	45	
2512 VAPESOL - FÁBRICA DE COMPONENTES PARA CALÇADO, LDA	22 450 976 €	23,86%	1 053 955 €	6 369 906 €	4,49%	141	www.vapesol.com
2513 VAPOREL SOCIEDADE INDUSTRIAL METALO-MECANICA, LDA	1 426 364 €	-9,95%	53 798 €	682 769 €	0,31%	25	www.vaporel.pt
2514 VARISOM-CONTROLO ELECTRÓNICO, LDA.	1 004 871 €	14,13%	94 064 €	554 451 €	6,82%	18	www.varisom.com
2515 VARN - CARNES, S.A.	14 928 525 €	12,07%	431 789 €	2 206 896 €		89	www.varn.pt
2516 VASCO SANTOS & IRMÃO, S.A.	3 046 929 €	17,95%	218 487 €	1 152 016 €	98,08%	49	
2517 VASCONCELOS & CIA., LDA	4 595 217 €	26,38%	122 962 €	1 573 041 €	97,79%	94	www.belcinto.com
2518 VASECA - METALOMECANICA GERAL, LDA	7 213 407 €	7,87%	984 600 €	4 709 121 €	0,55%	68	www.vaseca.com
2519 VECTORLASER - CORTE LASER E QUINAGEM, LDA	1 430 848 €	12,13%	296 928 €	783 471 €	0,00%	13	www.vectorlaser.pt
2520 VEDARAME - VEDAÇÕES E REDES METÁLICAS, LDA.	3 618 204 €	13,60%	248 028 €	914 867 €	1,23%	19	www.vedarame.pt

NOME	VOLUME DE NEGÓCIOS 2021	VARIACÃO VOL. NEG. 2020/2021 (%)	RESULTADOS LÍQUIDOS 2021	VAB 2021	TAXA EXPORT. 2021 (%)	Nº EMPREG. 2021	WEBSITE
2521 VEDNOR - VEDANTES E FERRAGENS DO NORTE, LDA.	2 789 385 €	21,24%	158 349 €	850 867 €		29	www.vednor.pa-net.pt
2522 VEGA INDUSTRIES - COMPONENTES PARA CALÇADO, S.A.	5 035 036 €	-3,86%	103 236 €	1 829 011 €	75,57%	101	www.vega-industries.pt
2523 VENTASEL - VENTILAÇÕES E ASPIRAÇÕES SERRALHARIA MECÂNICA, LDA.	2 344 286 €	41,26%	58 729 €	900 391 €	3,82%	19	www.ventasel.com
2524 VENTURA, SERENO & ANACLETO, LDA.	1 128 247 €	19,34%	32 315 €	324 725 €		17	
2525 VERCESA - COMÉRCIO E FABRICO DE CALÇADO, LDA.	10 289 852 €	14,82%	287 777 €	1 595 517 €	99,14%	74	www.vercesa.com
2526 VERDASCA & VERDASCA S.A.	37 717 708 €	42,19%	2 798 368 €	7 939 836 €	2,25%	169	www.grupoverdasca.com
2527 VERDEPRÓSpero - UNIPESSOAL, LDA	1 629 082 €	49,93%	69 105 €	1 449 204 €		109	www.verdeprospero.com
2528 VERMIS - CONFECÇÃO DE VESTUÁRIO, LDA.	8 961 765 €	-12,60%	201 469 €	2 795 340 €	56,40%	140	www.vermis.pt
2529 VERSATILE CALENDAR - UNIPESSOAL LDA	2 434 551 €	12,54%	123 012 €	647 961 €		28	
2530 VESAM - ENGENHARIA, S.A.	4 856 642 €	117,82%	69 677 €	761 116 €	49,52%	21	www.vesamgroup.com
2531 VETOR 3 - IMPORTAÇÃO E EXPORTAÇÃO, LDA	1 186 943 €	10,61%	129 053 €	504 362 €	13,78%	13	www.vetor3.pt
2532 VETROPLAS - INDUSTRIA DE TRANSFORMAÇÃO DE POLÍMEROS, LDA	1 035 548 €	-12,52%	10 254 €	639 498 €	0,05%	23	www.vetroplas.pt
2533 VIA ACTUAL - COMERCIO INTERNACIONAL, LDA.	2 133 779 €	10,77%	226 784 €	783 862 €	64,97%	9	www.actualway.pt
2534 VIAMORIM - COMÉRCIO DE AUTOMÓVEIS E ACESSÓRIOS, LDA.	1 121 168 €	-3,42%	56 998 €	391 364 €		14	www.viamorim.com
2535 VIANAPLÁSTICOS-INDÚSTRIA E COMERCIO PEÇAS PLÁSTICAS E FERRAMENTAIS,S,A	2 066 642 €	2,55%	294 727 €	1 090 185 €	42,37%	23	www.vianaplasticos.com
2536 VIANASTORES - FABRICAÇÃO ESTORES LDA	1 718 911 €	26,62%	26 256 €	295 575 €	4,84%	15	www.vianastores.com
2537 VIDRARIA ANTONIO RIBEIRO BARBOSA & FILHOS, LDA	1 534 180 €	4,47%	16 680 €	516 677 €	1,18%	24	
2538 VIDRARIA ARMANDO, LDA	5 002 436 €	18,62%	396 444 €	2 286 650 €	0,34%	60	www.vidraria-armando.pt
2539 VIDRARIA CENTRAL DAS DEVESAS, LDA.	1 408 854 €	9,71%	73 547 €	635 982 €	0,00%	19	
2540 VIDRARIA CENTRAL DO PORTO, S.A	1 876 212 €	2,07%	129 597 €	844 913 €		28	www.vcp.pt
2541 VIDRARIA DUJOCA, LDA	5 219 389 €	32,93%	993 457 €	2 284 708 €	0,20%	30	www.vidrariadujoca.com
2542 VIDRARIA E CAIXILHARIA FORMOSENSE, LDA.	2 082 977 €	24,11%	377 893 €	747 379 €	33,13%	15	www.caixiterm.com
2543 VIDRARIA FOCO, LDA.	3 939 920 €	26,44%	413 952 €	1 707 655 €	3,40%	39	www.vidraria-foco.pt
2544 VIDRARIA MORTÁGUA - VIDROS E ESPELHOS, S.A	15 494 030 €	18,98%	4 235 128 €	7 470 825 €	0,35%	113	www.vidrariamortagua.pt
2545 VIDRARIA MULTIGLASS, LDA.	1 457 709 €	39,77%	183 422 €	589 459 €	0,46%	14	
2546 VIDREIRA DA RINCHOA, LDA	2 134 053 €	29,38%	153 620 €	1 168 151 €	0,07%	26	www.vidreiradarinchoa.pt
2547 VIDREXPORT - PRODUÇÃO DE VIDRO, LDA	5 049 042 €	61,43%	1 079 609 €	2 637 526 €	82,38%	52	www.vidrexpport.com
2548 VIDRO - SOUTO DE MOREIRA, FERNANDES, MACEDO & CIA., LDA	2 478 711 €	46,32%	284 563 €	1 221 081 €	8,00%	43	www.vidrosouto.com
2549 VIDROCONFORT, LDA	1 945 006 €	23,18%	280 839 €	869 331 €	0,77%	23	www.vidroconfort.pt
2550 VIDROFORMENSE - COMÉRCIO E INDÚSTRIA DE VIDROS E ESPELHOS LDA	9 351 981 €	15,98%	930 695 €	3 197 705 €		81	www.vidroformense.pt
2551 VIDROLOGIC - GESTÃO DE RESÍDUOS E AMBIENTE UNIPESSOAL LDA	2 997 931 €	-15,97%	503 488 €	1 025 717 €	14,09%	9	www.vidrologic.com
2552 VIDROMAX - VIDROS E ESPELHOS, S.A.	11 350 030 €	25,21%	1 722 896 €	2 904 187 €	0,77%	58	www.sigaqui.org/vidromax/pt-pt
2553 VIDRONOVA - INDÚSTRIAS COMPLEMENTARES DO VIDRO, LDA	1 740 543 €	22,56%	155 422 €	563 190 €	0,00%	19	
2554 VIDROREI - SOCIEDADE TRANSFORMADORA DE VIDROS, ESPELHOS, LDA	1 145 083 €	5,19%	201 326 €	537 958 €	3,47%	18	www.vidrorei.com
2555 VIDROS CEREJO, LDA.	8 112 605 €	22,42%	1 387 422 €	2 975 792 €	0,38%	42	www.vidrosocerejo.com
2556 VIDROTEMPRA-COMÉRCIO E TRANSFORMAÇÃO DE VIDROS, LDA.	2 628 271 €	9,08%	95 783 €	1 032 718 €	0,41%	35	www.vidrotemptra.pt
2557 VIDROTORRE - INDÚSTRIA TRANSFORMADORA DE VIDRO PLANO, LDA	4 565 622 €	11,21%	280 215 €	1 272 097 €	6,98%	40	www.vidrotorre.com
2558 VIDUPLO - TRANSFORMAÇÃO E COMERCIALIZAÇÃO DE VIDRO E SIMILARES, LDA	2 922 506 €	14,07%	316 129 €	1 018 040 €	0,87%	21	www.viduplo.pt
2559 VIEIRA & FILHOS, LDA	5 561 855 €	51,81%	925 692 €	1 994 849 €	3,13%	21	www.embal.pt
2560 VIEIRA ALVES - METALOMECÂNICA, S.A.	9 771 810 €	24,53%	2 079 350 €	4 936 141 €	0,55%	103	www.vam-sa.pt
2561 VIEIRA ARAUJO, SA	9 823 570 €	0,17%	229 205 €	2 862 409 €	73,91%	67	www.vieiraaraujo.pt
2562 VIEIRA CORK, LDA.	1 503 890 €	9,27%	139 523 €	414 735 €		9	
2563 VIEIRA DA SILVA & IRMÃOS LDA	1 235 788 €	3,71%	114 458 €	511 084 €	6,40%	25	
2564 VIEIRAS - FABRICANTES DE MATERIAIS DE CONSTRUÇÃO, LDA.	1 879 666 €	16,83%	316 125 €	668 735 €		12	www.vieiras.pt
2565 VIEMIL-INDÚSTRIA DE CONFECÇÕES, LDA.	2 675 570 €	69,20%	320 283 €	747 220 €		15	
2566 VIFUMEIRO - FUMEIRO E CARNES, LDA.	1 311 292 €	2,78%	73 060 €	406 628 €	4,23%	18	vifumeiro.com
2567 VIGOBLOCO - PRÉ-FABRICADOS, S.A.	17 864 045 €	9,34%	2 474 186 €	6 864 997 €	4,18%	99	www.vigobloco.pt
2568 VILARINHO & IRMÃOS, LDA	1 087 875 €	11,27%	77 900 €	398 897 €	0,60%	19	www.vvv.pt
2569 VILAS BOAS ALUMINIOS, LDA.	3 822 736 €	9,22%	506 065 €	1 266 150 €	52,22%	22	
2570 VIMAPLÁS - TECIDOS TÉCNICOS, LDA.	6 201 566 €	33,49%	826 859 €	1 074 120 €	6,90%	10	www.vimaplas.pt
2571 VINTTECH INDUSTRIES, LDA	1 229 179 €	90,04%	122 917 €	533 351 €	40,61%	11	www.vinttechplastics.com
2572 VIPALTEX - MALHAS E CONFECÇÕES, LDA	7 779 562 €	56,53%	65 262 €	1 272 682 €	23,94%	59	www.vipaltex.com
2573 VIPLEX - COMÉRCIO E INDÚSTRIA DE PLÁSTICOS, S.A.	15 954 726 €	10,28%	792 432 €	5 089 266 €	9,25%	101	www.viplex.pt
2574 VIPREMI - FABRICAÇÃO DE PRODUTOS EM BETÃO, LDA.	5 405 678 €	48,93%	1 729 898 €	3 485 760 €	46,59%	64	www.vipremi.pt
2575 VIRGILIO PEREIRA & LOPES, LDA.	1 367 038 €	13,60%	29 223 €	455 152 €	7,22%	16	www.virgiliopereiralopes.pt
2576 VIRMOLDE - INDUSTRIA TECNICA DE MOLDES, LDA.	1 853 514 €	219,80%	12 342 €	577 903 €	97,10%	20	
2577 VISMOLDES - INDUSTRIA DE MOLDES, LDA	1 086 240 €	58,54%	114 660 €	462 269 €	84,17%	11	www.vismoldes.com
2578 VITOR ALMEIRÃO, LDA	2 761 339 €	7,61%	226 239 €	773 368 €		26	www.duvitor.pt
2579 VITOR FERNANDES - QUEJARIA ARTESANAL, LDA	2 023 505 €	32,67%	206 536 €	681 594 €	0,13%	18	
2580 VITOR FERREIRA & TORRES - INDUSTRIA DE CARNES, LDA.	1 544 921 €	34,40%	288 135 €	736 997 €		14	
2581 VITOR MANUEL PEREIRA ALBERTO, LDA	3 283 026 €	-2,53%	305 555 €	929 880 €	6,91%	26	
2582 VITOR MONTEIRO, LDA	5 781 184 €	29,03%	1 270 929 €	3 030 873 €	2,13%	60	www.vvm.pt
2583 VITORINO DA SILVA COELHO, S.A.	11 938 692 €	18,11%	1 189 055 €	4 404 729 €	92,97%	124	www.vitorinocoelho.com
2584 VITRÁLIA DO NEIVA - COMÉRCIO E INDÚSTRIA DE VIDRO, LDA	2 256 643 €	10,82%	436 949 €	836 065 €	0,09%	15	www.vitralia.pt
2585 VITROCELOS VIDRARIA, LDA.	3 624 365 €	21,62%	292 590 €	1 211 606 €	0,81%	39	
2586 VITROCHAVES - INDÚSTRIA DE VIDRO S.A.	19 919 526 €	10,23%	2 317 386 €	7 200 681 €	7,13%	148	www.vitrochaves.com
2587 VITROPOR - SOCIEDADE PORTUGUESA DE VIDRO TEMPERADO, LDA	4 180 590 €	25,73%	261 366 €	1 622 533 €	1,37%	42	www.vitropor.pt
2588 VIZELPAS FLEXIBLE FILMS, S.A.	47 313 005 €	40,62%	2 314 643 €	8 633 947 €	55,13%	199	www.vizelpas.pt
2589 VLS - IMPORTAÇÃO E EXPORTAÇÃO DE VESTUÁRIO, LDA	1 090 121 €	44,82%	89 257 €	275 060 €	100,00%	8	
2590 VOUGA TINTAS - INDUSTRIAS E COMÉRCIO DE TINTAS, LDA	1 199 085 €	2,86%	21 250 €	428 021 €	16,82%	15	www.vougatintas.pt
2591 WEB ROOTS, LDA	1 793 697 €	24,59%	394 091 €	845 237 €		9	www.casadart.com
2592 WHITE BANHO, LDA.	3 085 449 €	28,32%	160 261 €	831 760 €	15,77%	37	
2593 WILDBRAN, LDA	2 073 357 €	262,85%	324 093 €	852 794 €	74,41%	39	www.wildbran.pt
2594 WINSOLE - COMPONENTES PARA CALÇADO, LDA	2 416 090 €	74,51%	164 046 €	764 170 €	90,41%	34	
2595 WMTRANSFORMER - WOOD AND METAL TRANSFORMER, LDA	1 935 185 €	37,08%	40 603 €	1013 727 €	0,26%	31	www.wmt.pt
2596 WORKSTATION - SOLUÇÕES GRÁFICAS, LDA.	1 123 202 €	35,14%	96 107 €	607 316 €	12,56%	21	
2597 X R W - FABRICO DE PEÇAS METÁLICAS, LDA.	1 528 961 €	22,38%	305 359 €	954 941 €	81,28%	22	www.xrwracing.com
2598 XARÃO - COMPANHIA PORTUGUESA DE LICORES, LDA	1 327 899 €	23,79%	99 734 €	363 483 €	8,49%	11	www.xarao.pt
2599 XARMISLAR - SOCIEDADE TÊXTIL, LDA.	1 631 178 €	21,98%	115 397 €	460 883 €	0,06%	15	www.xarmislar.pt
2600 XAVIER & IRMÃO, LDA.	2 290 242 €	8,83%	13 274 €	678 056 €		30	www.xavier.pt
2601 XAVIER MARTINS - SOLUÇÕES EM ALUMINIO, UNIPESSOAL LDA	3 106 146 €	31,06%	557 580 €	1 277 554 €	3,43%	25	
2602 XIRAPLAS - EMPREENHIMENTOS EM FIBRAS DE VIDRO, LDA.	1 169 237 €	-8,86%	55 175 €	572 715 €	54,84%	25	www.xiraplas.pt
2603 XPZ - MADEIRAS, S.A.	4 484 406 €	45,05%	206 861 €	1 298 940 €	73,21%	46	www.xpz.pt
2604 YACHTWORKS ASSISTÊNCIA TÉCNICA DE EMBARCAÇÕES RECREIO, LDA.	1 682 651 €	13,90%	50 110 €	335 139 €	7,66%	10	
2605 YOU SHOES, UNIPESSOAL LDA	5 129 242 €	37,32%	194 653 €	838 197 €	96,23%	27	www.youshoses.pt
2606 YSIUM, LDA	4 828 426 €	80,72%	1 415 816 €	2 519 904 €	15,91%	49	www.ysium.pt
2607 Z4 ALU, LDA	2 952 152 €	18,74%	136 693 €	915 439 €	90,50%	20	www.z4alu.com
2608 ZAMÁRMORES, LDA	1 444 830 €	38,71%	255 701 €	541 308 €		8	
2609 ZEUGMA - TECNOLOGIA DE SISTEMAS INDUSTRIAIS S.A.	7 710 399 €	7,44%	576 278 €	2 965 373 €	96,15%	45	www.zeugma-tsi.pt
2610 ZICLER, LDA	1 489 169 €	64,24%	94 997 €	443 303 €	0,26%	13	www.zicler.pt

PRR e turismo impulsionam setor

A Construção, Comércio e Serviços tem tido um desempenho dinâmico no pós-pandemia, com a criação de novas empresas e a expansão de outras já existentes. As PME Líder destacam-se pela autonomia financeira e pelo menor peso da dívida.

Lo que diz respeito ao setor da construção, Portugal tem assistido a um aumento significativo na construção de habitações e de infraestruturas. Segundo dados do Banco de Portugal, em 2020, o setor da construção teve um crescimento de 2,38% no primeiro trimestre do ano – apesar da pandemia – quando comparado com o mesmo período do ano anterior. Este crescimento deveu-se em parte à forte procura de habitações, muito impulsionada pela procura internacional que fez crescer a construção de novas casas e a reabilitação urbana.

Ainda assim, o embate da covid-19 contribuiu, segundo a mesma fonte, para uma redução de 9,3% no número de empresas a operar no setor, uma quebra que se inverteu em 2021 com uma subida de 15,95%. Já as receitas subiram 16,88% no mesmo período, revela ainda o boletim estatístico do Banco de Portugal. A construção de edifícios foi a atividade que mais contribuiu para o volume de negócios total, com 17,28%. Para 2023, a expectativa é que o setor cresça 3,4%, incentivado pelos investimentos previstos no Plano de Recuperação e Resiliência e que beneficiarão a construção e a reabilitação.

AS PME LÍDER NA CONSTRUÇÃO, COMÉRCIO E SERVIÇOS

(desempenho das PME Líder VS restantes empresas do setor em 2021)



N.º empresas PME Líder

6.243




Nº de empregos PME Líder

176.687




Volume de negócios PME Líder

(milhões de euros)

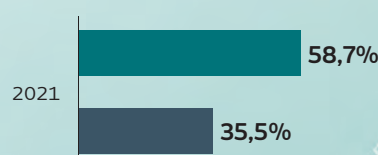


Produtividade

(valor por empregado)

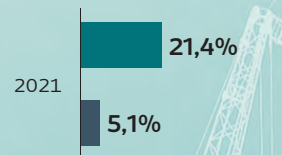


Autonomia financeira



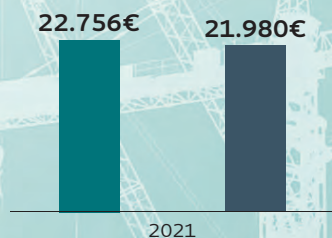
Segurança económica

(margem)

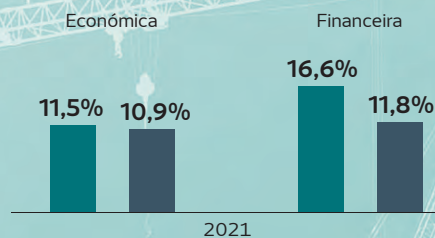


Gastos com qualificação

(empregados)

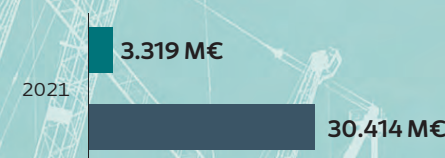


Rendibilidade



Resultado económico

(bruto)



Legenda ● PME Líder | ● Restantes empresas do setor

FONTE: Iberinform

O comércio também tem tido um bom desempenho, com um aumento do consumo interno e a criação de novos negócios no setor. O setor tem sido influenciado pelo aumento do turismo. O ano de 2021 foi já de recuperação face à quebra verificada em 2020 e, comparativamente com o período pré-pandemia, o volume de negócios cresceu 4,1%. Houve ainda um aumento na margem comercial global e o valor acrescentado bruto chegou a 21,2 mil milhões de euros, de acordo com dados do INE. No mesmo ano, o setor do comércio era composto

por 215,5 mil empresas, que empregavam um total de 793,8 mil pessoas.

Por fim, o setor dos serviços tem sido um dos principais impulsionadores da economia portuguesa, representando cerca de 70% do PIB nacional. Este setor tem assistido a um crescimento significativo nos últimos anos, com a criação de novas empresas e a expansão de outras já existentes. Alguns dos setores mais importantes no setor dos serviços em Portugal incluem o turismo, as tecnologias da informação, a saúde e a educação.

No setor da Construção, Comércio e Serviços, o estatuto de PME Líder foi atribuído a 6.243 empresas, que faturaram um total de 28,3 mil milhões de euros no exercício de 2021. Comparativamente ao total de empresas do setor, este grupo destaca-se pela elevada autonomia financeira (58,7%), um valor que desce para 35,5% nas restantes organizações. No que se refere ao peso da dívida no financiamento, as PME Líder apresentam uma percentagem média na ordem dos 15,7%, enquanto nas restantes o mesmo indicador representa 28,1%.



GEONEXT – PRODUTOS ELÉTRICOS S.A.

18.901.442€

Volume de negócios em 2021

+32%

Crescimento face a 2020

54

Colaboradores em 2021

Cinco décadas a iluminar a economia nacional

Serafim Costa Vieira tem liderado o crescimento da Geonext no mercado interno e externo com produtos elétricos que privilegiam a qualidade, a eficiência e o design.

Desde a partir de Vila Nova de Famalicão, no distrito da Guarda, que Serafim Costa Vieira assegura o fornecimento de “produtos de qualidade” na área da iluminação em Portugal e no mundo. A aventura começou na década de 70 com o irmão, Luís Costa Marques, e foi evoluindo, passo a passo, até se tornar uma PME Líder de sucesso. “É uma empresa cujo fio forte enriquece o tecido das pequenas e médias empresas do nosso país”, diz ao Jornal de Negócios o fundador, que sublinha, com orgulho, os quase 50 anos de existência. Hoje, a pertença ao clube restrito de organizações com este estatuto é, em simultâneo, um sinal de “reconhecimento do trabalho” realizado e uma distinção que “exige uma melhoria interna constante” para manter o nível de excelência a que habitou os seus clientes.

Foi precisamente o foco na qualidade e a ambição de continuar a crescer

que motivou a criação de duas marcas próprias: a Sady, de ferramentas, e a Fill-day, que oferece soluções de iluminação inovadoras, eficientes e de design distintivo. Como consequência do sucesso das diferentes linhas de produtos, a Geonext foi sendo cada vez mais “solicitada nos mercados internacionais”, provocando uma expansão da atividade além-fronteiras. “Neste momento, exportamos uma ampla gama de produtos para diversos continentes”, enquadra Serafim Costa Vieira. De facto, os números consultados pela Iberinform indicam que, entre 2020 e 2021, esta PME Líder aumentou as vendas ao exterior em cerca de 500 mil euros, de 2,7 para 3,2 milhões de euros.

Perante a tendência crescente de transição energética, em parte como reação ao aumento dos custos da energia provocados pela guerra na Ucrânia,

o empresário confessa “um infinito desconforto” em olhar para a situação como uma oportunidade de crescimento. “Neste contexto, procuramos manter a nossa atividade, mitigando a turbulência introduzida por estes tempos violentos. Tempos difíceis aperfeiçoam-nos”, afirma.

Um futuro de solidez

O contexto económico e geopolítico exige “prudência e o estabelecimento de metas exequíveis”, pelo que a Geonext define como objetivos prioritários a manutenção do seu bem-estar financeiro e a formação permanente dos seus quadros. Só assim, acredita Serafim Costa Vieira, será possível responder às necessidades dos clientes, em particular na sustentabilidade das matérias-primas, durabilidade, qualidade, desenho e preço. Por outro lado, a mudança geracional da liderança é, também, um dos desafios no horizonte. “No mundo, vivemos um tempo de certa estranheza que requer uma elevada qualidade humana na condução de pessoas e dos negócios”, considera o empresário, que vê nesta característica uma das razões para que a Geonext tenha ultrapassado “o tempo médio, em Portugal, da existência de uma organização empresarial”. Com precaução, inovação e crescimento, Costa Vieira prepara os próximos 50 anos do negócio.


**GERMANO DA SILVA
& SANTOS LDA**
1.503.588€

Volume de negócios em 2021

+4,5%

Crescimento face a 2020

16

Colaboradores em 2021

Dedicação como a base para o sucesso

A caminho do meio século de atividade, a Germano da Silva & Santos é uma empresa familiar que tem nos artigos para estofos o coração do negócio.

“Trabalhamos com honestidade, qualidade e pontualidade”. É assim que começa a conversa do Jornal de Negócios com Germano Silva, o homem que liderou, nos últimos 44 anos, os destinos desta PME Líder com sede em Lordelo, no concelho de Paredes. Apesar disso, a gestão da empresa fundada em 1979 não fazia parte dos sonhos deste empreendedor com 73 anos, que se viu empurrado, por acidente, para um negócio em que entrou, inicialmente, “com pouca vontade”. “Mas comecei, dediquei-me de corpo e alma e correu tudo bem”, conta.

Ao longo de mais de quatro décadas, a Germano da Silva & Santos apostou na comercialização por grosso de todo o tipo de artigos para estofos, desde tecidos a espumas, sem esquecer as ferragens necessárias. “Costumo dizer que se quiser construir um sofá, basta aparecer que temos tudo o que é preciso”,

brinca. Atualmente, conta com quatro pontos de venda – ao público em geral e à indústria – e trabalha essencialmente no mercado interno, embora mantenha relações comerciais com países como Espanha, Itália e Alemanha. “Não procuramos o negócio internacional, vendemos quando nos procuram”, diz. De acordo com os dados fornecidos pela Iberinform, as vendas ao exterior representaram, em 2021, pouco mais de 2% do volume de negócios fixado em 1,5 milhões de euros.

Outrora abastecido pela indústria têxtil portuguesa e europeia, Germano Silva partilha que, hoje, a maior parte dos materiais que compra tem origem na Ásia, em particular na China. Recusa, porém, o que considera ser uma “ideia feita” de que aquele é um mercado onde “só se fabricam produtos maus”. “Isso não é verdade. A Ásia fabrica aquilo que quisermos pagar”,

sublinha. A alteração do local de produção dos artigos que revende implicou visitar a região e aprender com os erros de quem não conhecia as particularidades do mercado. “A primeira vez que lá fui foi um desastre, foi deitar dinheiro à rua. Mas aprendi com o erro e comecei a levar comigo uma pessoa de confiança”, explica. De lá para cá, aprofundou a experiência nas relações comerciais internacionais e atualmente recebe todas as semanas novos contentores de mercadorias vindos da China.

Questionado sobre o impacto da pandemia no negócio, Germano Silva refere que nunca teve dificuldades no fornecimento de produto, mas realça que o custo do transporte foi o maior desafio sentido. “O real problema foi a crise dos transportes marítimos, que aumentaram imenso. Passámos a pagar três ou quatro vezes mais”, recorda. A guerra na Ucrânia, por outro lado, não teve impacto adicional nos custos da atividade, embora o empresário aponte um abrandamento no consumo, mas desvaloriza os períodos mais atribulados e relembra que já passou “por muitas crises ao longo destes anos todos”. Hoje, e apesar de orgulhoso pela distinção como PME Líder, está preparado para entregar o testemunho à filha, Paula Cristina, que assume a gestão diária da empresa. “Temos um negócio estável e estamos contentes com isso”, remata.

Uma estratégia transformadora para o setor da construção

Objetivo é definir um plano orientador com uma série restrita de projetos estruturantes, que permitam ao setor nacional reforçar o seu posicionamento competitivo.



Ricardo Pedrosa Gomes
Presidente da Associação de Empresas de Construção e Obras Públicas e Serviços (AECOPS)

O setor da construção assume, por um lado, uma elevada importância estratégica no contexto da economia nacional, e, por outro, necessita de mudar de forma estruturada para desempenhar um papel ativo no desenvolvimento do país no horizonte 2030. Para concretizar esses objetivos, o país e as empresas necessitam de um setor resiliente, inovador, dinâmico, qualificado e alinhado com valores ambientais e sociais, empenhado em responder aos desafios fundamentais da sociedade portuguesa e às oportunidades internacionais.

Conhecemos os problemas e as dificuldades atuais, nomeadamente no investimento reduzido e pouco previsível. Existe reduzido investimento público, fraco nível de planeamento do mesmo e carácter errático da sua execução com impacto negativo no desenvolvimento do setor e do país.

A aplicação desadequada do quadro legal é outro desafio. A contratação pública baseada apenas no critério preço cria estrangulamentos à capacidade de inovação, à adoção de práticas sustentáveis e ao desenvolvimento do setor, sendo imperioso fomentar e divulgar o modo de operacionalizar mecanismos de contratação pública já previstos no Código dos Contratos Públicos e complementá-los com outros necessários para promover a inovação.

A escassez de recursos humanos qualificados e não qualificados e reduzida produtividade, num contexto

agravado pela reduzida atratividade do setor e pelo desalinhamento entre formação de competências e as reais necessidades da atividade da construção. Ainda um baixo nível de inovação e baixa adoção de novas tecnologias, já que a orientação para a inovação é baixa na generalidade das empresas, criando estrangulamento à adoção de novas tecnologias. Adicionalmente, existem reduzidos apoios e fraca cooperação para a internacionalização, elevando o risco associado a este processo.

PROPOMOS UM PLANO COM 20 PROJETOS ESTRUTURANTES, EM SEIS EIXOS DE INTERVENÇÃO, COM INVESTIMENTO DE 5 MIL MILHÕES DE EUROS

Assim, para ultrapassar as dificuldades e modernizar o setor é necessário um projeto coletivo de mudança, envolvendo todos os agentes económicos - as empresas, os donos de obra, os trabalhadores, os fornecedores, o regulador e os decisores políticos. As associações, em articulação direta com os seus associados e com outros parceiros institucionais relevantes, estão a desenvolver uma Estratégia Transformadora para o Setor da Construção em Portugal – Construção 2030 – que pretende ser um referencial para os esforços coletivos.

A estratégia configura uma visão transformativa assente em cinco pilares: no crescimento sustentado do setor, com mais investimento em habitação e infraestruturas; na produtividade e rentabilidade, com aumento da eficiência do mercado e da cadeia de valor da construção; na sustentabilidade ambiental e social; e na intensificação da internacionalização da engenharia e construção.

A estratégia tem como objetivo definir um plano orientador, isto é, uma série restrita de projetos estruturantes, que permitam ao setor nacional reforçar o seu posicionamento competitivo, debelando fragilidades existentes e explorando oportunidades no horizonte 2030. Para concretizar, propomos um plano de ação composto por 20 projetos estruturantes, enquadrados em seis eixos de intervenção, associados a um investimento total de mais de 5 mil milhões de euros. É tempo de agir!

NOME	VOLUME DE NEGÓCIOS 2021	VARIACÃO VOL. NEG. 2020/2021 (%)	RESULTADOS LÍQUIDOS 2021	VAB 2021	TAXA EXPORT. 2021 (%)	Nº EMPREG. 2021	WEBSITE
1 +APOIO - UNIPessoal, LDA	1.156.685 €	1,32%	11.547 €	306.101 €		14	www.maisapoio.pt
2 100 DEMORAS - TRANSPORTES DE MERCADORIAS, LDA	2.692.029 €	-0,45%	48.644 €	595.536 €		24	www.100demoras.com
3 197 - FARMÁCIA, UNIPessoal, LDA	2.299.174 €	-8,95%	290.396 €	601.707 €		14	
4 244 FARMÁCIA, UNIPessoal, LDA	1.563.684 €	23,87%	151.619 €	438.169 €		12	
5 296 - AUTOMÓVEIS, S.A.	7.935.730 €	-5,25%	345.618 €	836.387 €		24	
6 2B STYLE - LDA	9.004.079 €	20,88%	213.151 €	1.398.419 €	3,27%	36	
7 2KP - LAVAGEM DE VEÍCULOS, LDA	1.286.077 €	-11,58%	283.947 €	474.959 €	0,00%	13	www.elefanteazul.com
8 2KPSAC - CENTROS DE LAVAGEM, UNIPessoal, LDA	1.337.111 €	9,03%	154.850 €	581.638 €		22	www.elefanteazul.com
9 2M - INSTALAÇÕES ESPECIAIS, LDA	5.058.821 €	10,06%	70.681 €	1.471.659 €	0,01%	51	www.2m-lda.pt
10 2MOVE GARMENTS, UNIPessoal, LDA	1.739.444 €	96,69%	228.834 €	397.116 €		10	www.2movegarments.com
11 2NDLIFEMOBILE, LDA	2.124.285 €	18,34%	52.667 €	232.463 €	0,72%	9	www.2ndlifemobile.com
12 2RF, LDA	5.367.854 €	20,28%	1.099.966 €	1.605.840 €	3,31%	14	www.2rf.pt
13 2RID - COMÉRCIO DE MÁQUINAS E ACESSÓRIOS INDUSTRIAIS, LDA	1.292.124 €	18,48%	111.436 €	375.670 €		12	www.2rid.pt
14 3 DRIVERS - ENGENHARIA, INOVAÇÃO E AMBIENTE LDA	1.041.320 €	63,54%	334.103 €	979.098 €	9,51%	19	www.3drivers.pt
15 3 R PARTS, LDA	1.546.830 €	19,29%	51.947 €	305.883 €		13	www.3rparts.pt
16 3 SILVAS, LDA	8.081.768 €	-3,69%	130.481 €	1.444.626 €		71	www.3silvas.pt
17 3JB - CONSTRUÇÕES, S.A.	7.955.431 €	14,59%	440.512 €	1.754.444 €	9,10%	33	www.3sj.pt
18 4 SAT - COMÉRCIO DE TELECOMUNICAÇÕES, LDA.	2.036.078 €	-21,43%	91.660 €	337.306 €	17,33%	8	www.4sat.pt
19 4480 FARMÁCIA, LDA	7.131.004 €	11,06%	532.606 €	1.819.196 €		38	
20 4LEAN, LDA	2.784.351 €	15,82%	211.047 €	937.964 €	73,64%	30	www.4lean.net
21 7 GRAUS, LDA (ZONA FRANCA DA MADEIRA)	2.870.238 €	5,89%	1.769.258 €	1.999.538 €	99,83%	33	www.7graus.com
22 7SKIN, LDA (ZONA FRANCA DA MADEIRA)	14.091.144 €	28,00%	977.629 €	2.748.181 €		54	www.7skin.pt
23 A BISELADORA DO NORTE, LDA	16.005.081 €	21,99%	1.798.823 €	2.613.770 €		31	www.abiseladoradonorte.com
24 A BLOQUEIRA DE VERMOIM-MATERIAIS DE CONSTRUÇÃO CIVIL, LDA	7.996.086 €	23,14%	146.423 €	609.473 €	1,50%	20	www.abv.pt
25 A CONSTRUTORA NOGUEIRENSE, LDA.	1.794.619 €	25,28%	16.382 €	336.097 €		15	
26 A EXPORTADORA DE CHAVES - MATERIAIS DE CONSTRUÇÃO, LDA.	4.163.753 €	14,44%	360.360 €	651.765 €	2,75%	13	www.exportadora.pt
27 A FORNECEDORA DO OUTEIRO, LDA	1.668.007 €	32,09%	134.823 €	499.012 €	0,33%	12	www.afa.pt
28 A GRANJA - SOC. REPRESENTAÇÕES PRODUTOS P/ AGRICULTURA E PECUÁRIA, LDA	5.393.842 €	-15,02%	400.339 €	862.495 €		21	www.granja.pt
29 À GUIA - PORTUGAL - DISTRIBUIÇÃO DE MÁQUINAS DE VENDA AUTOMÁTICA, LDA	1.658.817 €	28,73%	180.818 €	605.059 €	3,48%	13	www.aguiaportugal.pt
30 A INOVADORA - FISCALIZAÇÃO PREV. BENS SERVIÇOS, ASSESSORIA ESP. LDA	1.989.639 €	30,75%	72.308 €	1.719.310 €		52	www.a-inovadora.com
31 A MARGINAL - TRANSPORTE DE MERCADORIAS DA COSTA DO SOL, LDA	1.348.461 €	34,64%	46.635 €	595.539 €	1,87%	19	
32 A MINHA FARMÁCIA LDA	1.583.422 €	10,08%	33.723 €	397.692 €		11	
33 A MOBILADORA DE PADRONELO, LDA.	3.715.227 €	9,67%	354.233 €	886.448 €		17	
34 A RAINHA DO CALDO VERDE - COMÉRCIO DE HORTOFRUTICOLAS, LDA	11.907.595 €	-0,79%	178.005 €	1.019.023 €	0,02%	28	
35 A RECTIFICADORA GUIMARÃES - RECTIFICAÇÕES DE MOTORES, LDA.	1.304.961 €	23,02%	145.715 €	710.195 €	5,88%	22	
36 A S R SANTOS, LDA	1.586.952 €	7,33%	45.853 €	434.730 €		19	
37 A TRANSPORTADORA CENTRAL DE VILAS BOAS, LDA	5.980.012 €	13,00%	524.089 €	2.643.442 €		71	
38 A TRANSPORTADORA DE CARGA IDEAL DOS CLARAS, LDA	2.481.257 €	13,05%	121.568 €	1.158.013 €	56,04%	27	
39 A UM - EQUIPAMENTOS E MATERIAL DE ESCRITÓRIO, LDA.	2.324.223 €	5,86%	23.265 €	290.517 €	0,17%	13	www.aumida.pt
40 A VENTURA - SOCIEDADE DE CONSTRUÇÕES DO MINHO, LDA.	1.125.841 €	-1,79%	31.650 €	282.471 €		14	
41 A. ALVES & CIA, LDA.	16.091.722 €	-0,76%	460.898 €	1.330.447 €	1,36%	39	www.a-alves.com
42 A. BAPTISTA DE ALMEIDA, S.A	13.175.558 €	-5,27%	1.077.165 €	3.034.877 €		63	www.aba.com.pt
43 A. CANEDO, LDA.	4.014.707 €	18,21%	115.235 €	336.707 €		11	www.2339.netmeios.com
44 A. CANO - ASSOCIADOS, S.A.	11.216.054 €	10,57%	550.437 €	1.174.911 €	0,21%	10	www.acano.pt
45 A. COSTA & MOTA, LDA	2.509.486 €	18,24%	91.014 €	344.330 €	0,94%	10	
46 A. ESTEVES, LDA.	4.086.117 €	17,46%	49.287 €	325.944 €	0,15%	18	
47 A. F. CARRETO & FILHOS, S.A	17.639.074 €	53,13%	446.612 €	1.349.984 €	67,70%	25	
48 A. FREITAS & BARBOSA, LDA	5.791.961 €	56,37%	448.345 €	751.767 €	3,34%	9	
49 A. GAUDÊNCIO FERREIRA & FILHOS, LDA	3.866.140 €	9,79%	36.399 €	410.049 €	1,50%	21	
50 A. J. CARVALHO, LDA	4.409.636 €	23,06%	56.893 €	1.462.548 €		54	www.ajcarvalho.pt
51 A. J. DIAS TRANSPORTES, LDA.	1.125.945 €	14,98%	119.946 €	426.706 €	17,65%	11	www.ajdias.com
52 A. J. FEIJÃO - ESTUQUES, LDA.	1.703.389 €	4,90%	183.747 €	751.675 €		24	
53 A. M. RATO VARANDA, LDA.	1.844.202 €	14,46%	40.127 €	583.452 €		31	www.ratovaranda.com
54 A. MAGALHÃES, LDA.	1.849.478 €	11,20%	48.345 €	378.762 €		17	
55 A. MARTINS & CARVALHO, LDA	13.004.690 €	28,12%	2.243.416 €	2.901.656 €	0,38%	29	www.a-martins.pt
56 A. P. FREITAS, LDA	16.478.993 €	14,80%	1.072.502 €	1.945.818 €	0,80%	21	www.apfreitas.pt
57 A. PEREIRA JORDÃO, LDA.	1.847.737 €	35,53%	92.127 €	365.220 €		8	www.apereirajordao.pt
58 A. S. CORREIA LDA	2.427.682 €	37,49%	62.849 €	529.080 €		22	
59 A. S. SIMÕES - PRODUTOS ALIMENTARES, LDA	2.248.469 €	6,12%	90.570 €	406.489 €		12	
60 A. SANTOS - ELECTRICIDADE, LDA.	4.074.646 €	14,27%	155.866 €	929.500 €	0,00%	31	
61 A. SANTOS & FILHOS, SOCIEDADE UNIPessoal, LDA	1.211.791 €	-1,71%	11.216 €	136.768 €		8	
62 A. SOUSA & CIA, LDA.	17.422.013 €	-16,50%	277.534 €	671.302 €	0,26%	15	www.asousa.pt
63 A. SOUSA ALVES - REVESTIMENTOS DE ZINCO E COBRE, LDA	2.046.063 €	11,99%	22.449 €	952.500 €		42	www.asa.com.pt
64 A. TAVARES & MARTINS, LDA.	2.990.730 €	-1,70%	190.690 €	493.592 €	4,18%	9	www.atmartins.pt
65 A. TITO PEÇAS AUTO, UNIPessoal, LDA	1.627.535 €	18,52%	77.538 €	322.501 €	0,29%	12	
66 A. VIEIRA, S.A	9.863.106 €	0,67%	408.023 €	2.073.526 €	0,00%	60	www.a-vieirasa.pt
67 A.C. CYMBRON, S.A.	24.087.172 €	11,26%	377.290 €	2.483.046 €	0,00%	110	www.accymbion.pt
68 A.C. VIANA - PEDRAS, LDA.	3.293.763 €	4,87%	504.086 €	2.004.700 €	55,58%	26	www.vianastone.com
69 A.C.S.B. MARTINS, LDA	3.563.134 €	11,14%	17.725 €	754.978 €	0,00%	41	www.acsb.pt
70 A.C.SEVERINO - UNIPessoal, LDA	1.398.246 €	22,03%	52.776 €	369.762 €		18	
71 A.J. AGUIAR - COMÉRCIO GERAL, LDA	1.764.167 €	9,11%	104.811 €	405.962 €	31,88%	13	www.ajaguiar.com
72 A.J. MONTEIRO, LDA.	1.603.846 €	-0,21%	543.210 €	1.220.424 €	43,44%	31	www.ajmonteiro.pt
73 A.J. PINTO II - DISTRIBUIÇÃO, LDA.	10.101.462 €	13,20%	224.511 €	961.303 €	0,34%	15	www.ajpinto.pt
74 A.M.D. PASSOS, COMÉRCIO E REPRESENTAÇÃO DE PRODUTOS FARMACÊUTICOS, LDA	4.865.032 €	-7,67%	182.138 €	704.457 €	90,18%	11	www.amdpassos.com
75 A.M.SANTOS - COMÉRCIO DE VIDROS E LOUÇAS, LDA	1.232.121 €	57,21%	222.870 €	391.701 €	0,56%	9	amsantoshotelaria.pt
76 A.R.G.S.-CONSTRUÇÕES, UNIPessoal, LDA	1.901.793 €	0,23%	185.371 €	1.294.536 €		63	
77 A.S. SIMÕES - SOCIEDADE RECUPERAÇÃO DE RESÍDUOS, LDA.	3.374.656 €	62,79%	837.899 €	1.648.596 €	23,50%	22	www.assimoes.com
78 A2P CONSULT - ESTUDOS E PROJECTOS, LDA.	2.873.737 €	9,65%	45.671 €	1.960.059 €		36	www.a2p.pt
79 A400 - PROJECTISTAS E CONSULTORES DE ENGENHARIA, LDA	4.503.216 €	-24,54%	77.731 €	2.915.826 €	5,62%	85	www.a400.pt
80 ABBC - AZEVEDO NEVES, BENJAMIM MENDES, CARVALHO & ASSOC. ADVOG. SP RL							www.dlapiper.com
81 ABC ATELIER, CONCEPÇÃO E CONSTRUÇÃO - SOCIEDADE UNIPessoal, LDA	3.951.778 €	42,22%	636.988 €	1.127.002 €	5,75%	10	
82 ABEL & MOTA - TRANSITÁRIOS, LDA	3.152.297 €	21,40%	172.391 €	273.776 €	48,76%	11	www.amtransitario.com
83 ABEL DE OLIVEIRA CARRASQUINHO, S.A.	12.184.998 €	26,21%	195.421 €	1.851.641 €	0,05%	60	www.aoc.pt
84 ABEL GOMES DE CARVALHO, LDA.	2.093.836 €	5,31%	98.223 €	362.305 €	0,01%	19	www.abelcarvalho.com
85 ABEL MARTINS NOGUEIRA, FILHOS & CA., LDA.	1.436.249 €	27,73%	60.908 €	643.607 €		32	
86 ABIANT, UNIPessoal, LDA	1.175.400 €	55,89%	123.107 €	280.114 €		8	www.abiant.pt
87 ABÍLIO & PAULO PEIXOTO - ELECTRICIDADE, LDA	1.514.395 €	-27,92%	107.126 €	389.359 €	0,22%	13	
88 ABÍLIO ANTÓNIO JUSTO - COMÉRCIO DE FRUTAS, UNIPessoal, LDA	10.276.811 €	1,25%	155.206 €	720.803 €	48,83%	42	
89 ABÍLIO DA ROCHA NOVAIS, LDA.	2.216.518 €	15,23%	185.883 €	935.446 €	0,44%	25	
90 ABÍLIO DAS NEVES RODRIGUES & FILHOS LDA	1.272.987 €	5,47%	160.605 €	482.514 €		14	

NOME	VOLUME DE NEGÓCIOS 2021	VARIACÃO VOL. NEG. 2020/2021 (%)	RESULTADOS LÍQUIDOS 2021	VAB 2021	TAXA EXPORT. 2021 (%)	Nº EMPREG. 2021	WEBSITE
91 ABILIO GUERRA RODRIGUES - CONSTRUÇÕES, LDA.	3 724 622 €	53,93%	257 101 €	988 187 €		27	
92 ABILIO MARQUES DOS REIS, LDA	1 727 822 €	7,12%	77 169 €	224 121 €		9	
93 ABILIO RODRIGUES PEIXOTO & FILHOS, S.A.	52 191 052 €	20,41%	3 319 192 €	9 798 517 €	8,04%	211	www.casapeixoto.pt
94 ABLEWISE - CONSULTING, S.A.	3 053 212 €	10,66%	866 749 €	2 129 266 €	12,73%	36	www.ablewise.pt
95 ABMN.PT - BUSINESS SOLUTIONS, S.A.	1 053 190 €	2,55%	84 977 €	648 138 €	11,25%	22	www.abmn.pt
96 ABORDAGEM DINÂMICA UNIPessoal LDA	1 941 974 €	6,57%	9 055 €	1 436 651 €	22,41%	73	www.abordagemdinamica.pt
97 ABORRIDAS - TERRAPLANAGENS, LDA	1 536 684 €	13,17%	217 678 €	628 175 €		16	
98 ABR, EQUIPAMENTOS INDUSTRIAIS, LDA	1 581 324 €	9,00%	178 241 €	527 750 €	0,08%	15	
99 ABRAÃO SILVÉRIO & REGO, LDA.	3 575 807 €	-7,15%	180 496 €	2 468 406 €	68,52%	91	
100 ABREU CASH, S.A.	11 057 037 €	1,53%	188 559 €	872 668 €	0,67%	30	
101 ABREU E PEDRA - HIGIENE E BEM ESTAR, LDA	6 887 340 €	-12,08%	207 752 €	1 082 283 €	14,75%	31	www.abreuepedra.com
102 ABREU, ARAUJO & SILVA, LDA.	1 946 980 €	6,97%	53 194 €	512 151 €	2,80%	18	
103 ABRICANTES - COMÉRCIO DE BRICOLAGE, LDA.	3 388 265 €	-2,19%	226 620 €	823 669 €		28	
104 ABRIPORC - COMÉRCIO E PRODUÇÃO DE SUÍNOS, S.A.	34 592 932 €	-4,12%	820 531 €	1 318 385 €	6,74%	11	
105 AC CARNES, LDA	1 411 547 €	-23,07%	17 809 €	239 935 €		15	
106 AC TINTAS - COMÉRCIO DE TINTAS, LDA.	1 643 410 €	20,00%	159 312 €	427 393 €	0,29%	11	www.actintas.pt
107 ACÁCIAS SUPERMERCADOS, UNIPessoal, LDA	4 893 719 €	2,46%	326 495 €	879 082 €		25	
108 ACALINO, LDA.	1 141 736 €	85,68%	100 113 €	314 196 €		13	
109 ACBF - COMÉRCIO E REPARAÇÃO DE MÁQUINAS INDUSTRIAIS, LDA	1 172 257 €	-15,97%	35 909 €	344 048 €	2,43%	10	
110 ACERTOTROPICAL - UNIPessoal, LDA	2 704 743 €	-0,82%	85 133 €	531 545 €		17	
111 ACIDADOS - INFORMÁTICA E COMUNICAÇÕES, S.A.	3 047 046 €	50,72%	228 843 €	959 542 €	1,19%	17	www.acidados.com
112 ACIN - ICLoud SOLUTIONS, LDA	5 025 517 €	24,33%	759 744 €	3 978 846 €	1,29%	98	www.acin.pt
113 AÇOMETAIS - CENTRAL DO NORTE, S.A	3 241 818 €	21,80%	268 465 €	823 165 €	0,04%	16	www.acometais.pt
114 AÇORLIDER - TABACARIAS, UNIPessoal LDA	3 514 900 €	5,89%	110 572 €	336 360 €		14	
115 AÇORLIMPA - HIGIENE E LIMPEZA, LDA.	1 449 996 €	31,35%	35 632 €	1 164 100 €		168	www.acorlimpa.com
116 AÇOROTEL - COMERCIALIZAÇÃO EQUIP. HOTELARIA, IND. DIST. ALIMENTAR, LDA	1 615 352 €	-1,02%	86 028 €	517 801 €		25	www.acorotel.com
117 AÇORPEÇAS - PEÇAS E ACESSÓRIOS PARA AUTOMOVEIS, LDA.	2 726 257 €	0,62%	364 442 €	821 099 €		24	www.acorpeças.pt
118 ACTIPAGE COMÉRCIO INTERNACIONAL, LDA	3 264 240 €	5,06%	53 076 €	650 951 €	1,07%	11	www.actipage.pt
119 ACTIVE SYS - CONSULTING AND SERVICES, LDA	5 002 582 €	63,60%	311 581 €	1 103 095 €	2,56%	20	activesys.pt
120 ACTIVELABOR - COMÉRCIO E RECICLAGEM DE METAIS, LDA	105 067 872 €	92,74%	4 592 893 €	7 557 821 €	24,37%	29	
121 ACTIVEWHERE - TECNOLOGIAS DE INFORMAÇÃO, LDA.	1 551 250 €	51,87%	343 529 €	1 258 924 €	94,68%	14	www.activewhere.com.pt
122 ACTONE S.A.	3 806 421 €	4,07%	354 627 €	1 946 606 €	42,16%	42	www.actone.pt
123 ACUÑA Y FOMBONA PORTUGAL	2 818 377 €	16,62%	1 272 544 €	1 681 529 €	4,26%	8	www.acuna-fombona.com
124 ACUSIS, UNIPessoal LDA	1 687 442 €	39,02%	367 335 €	874 189 €		19	
125 ACUSTEKPRO - SOLUÇÕES TÉCNICAS DE ISOLAMENTO, LDA	4 669 463 €	50,37%	406 293 €	1 467 615 €	0,84%	40	www.acustekpro.com
126 ACV FARMÁCIA FRADELLOS, UNIPessoal LDA	1 366 490 €	7,48%	123 783 €	378 183 €		11	www.farmaciamarques.com.pt
127 ADAGIETTO - GABINETE EXECUTIVO DE MARKETING, LDA	2 742 275 €	49,20%	60 120 €	1 100 588 €	7,10%	35	www.adagietto.pt
128 ADALCHIMIA, LDA	1 524 142 €	2,31%	84 043 €	443 670 €		8	
129 ADÃO DA FONSECA - ENGENHEIROS CONSULTORES, LDA.	1 890 963 €	-0,29%	94 751 €	937 941 €	16,30%	25	www.adfconsultores.com
130 ADÃO SOUSA MOREIRA - CONSTRUÇÕES E TRANSPORTES, UNIPessoal LDA	1 668 874 €	7,45%	284 272 €	813 282 €		28	
131 ADDLIFE - IMAGEM E COMUNICAÇÃO, LDA	4 054 780 €	76,69%	822 140 €	1 993 608 €	6,20%	35	www.addsolutions.pt
132 ADDO PHARM, S.A.	1 584 508 €	4,59%	34 729 €	918 462 €		25	www.addo.pt
133 ADELINO AMORIM - UNIPessoal, LDA	1 656 562 €	1,71%	433 950 €	1 402 753 €		48	
134 ADELINO LOPES NOGUEIRA & FILHOS, LDA	1 906 998 €	1,87%	50 615 €	343 890 €		14	www.adelinolopesnogueira.com
135 ADERCEREAL - TRANSFORMAÇÃO E COMÉRCIO DE CEREAIS, LDA	3 839 390 €	19,64%	336 656 €	719 887 €		9	
136 ADICIONA ALTERNATIVA - UNIPessoal LDA	2 472 669 €	119,79%	241 139 €	533 397 €		10	www.adiciona.pt
137 ADILACTA - PRODUÇÃO E COMERCIALIZAÇÃO DE QUEIJO, LDA.	3 105 781 €	12,10%	78 978 €	460 715 €	67,40%	28	www.adilacta.com
138 ADMIRVALOR, UNIPessoal, LDA	3 100 820 €	-44,31%	44 682 €	213 271 €		9	
139 ADOPTHOUSE, UNIPessoal, LDA.	6 534 629 €	197,72%	151 632 €	503 530 €		13	www.adopthouse.pt
140 ADRESS HOUSE, LDA	1 779 206 €	2,10%	614 456 €	1 053 403 €		32	
141 ADRIANO BANDEIRA LDA	4 458 183 €	32,20%	499 483 €	1 206 946 €	2,05%	23	www.adrianobandeira.pt
142 ADRIANO BARBOSA DE AZEVEDO, LDA.	3 129 640 €	4,75%	150 224 €	1 001 927 €	47,96%	18	www.aba.pt
143 ADRIANO CARREIRA MEDICINA DENTÁRIA, LDA	2 096 118 €	41,51%	54 739 €	637 388 €		14	
144 ADRIANO FELGUEIRAS - SOCIEDADE DE CONSTRUÇÕES, LDA	7 464 741 €	58,50%	69 007 €	1 940 010 €	24,56%	70	www.adrianofelgueiras.com
145 ADRIAZUL - MATERIAIS DE CONSTRUÇÃO, LDA.	1 853 913 €	36,56%	95 101 €	250 146 €	0,07%	9	www.adriazul.pt
146 ADUBOESTE-COMERCIO DE ADUBOS, LDA.	12 173 417 €	-0,82%	642 015 €	1 139 987 €	0,94%	11	
147 ADVANCED RESOURCES, ENGENHARIA, INTEGRAÇÃO, APLICAÇÕES, SISTEMAS, LDA.	1 519 351 €	3,55%	48 576 €	340 890 €	0,88%	8	www.aresources.pt
148 AECI - ARQUITECTURA, CONSTRUÇÃO E EMPREENDIMOS IMOBILIÁRIOS S.A.	10 562 869 €	-7,22%	541 143 €	3 035 468 €		83	www.aeci.pt
149 AEOCONSULT - ACTIVIDADES DE ENGENHARIA, LDA	6 063 088 €	74,62%	784 544 €	1 853 014 €	45,85%	20	www.aeoconsult.net
150 AFAPLAN - PLANEAMENTO E GESTÃO DE PROJECTOS, S.A	9 027 581 €	6,25%	1 357 274 €	6 369 058 €	3,39%	181	www.afaconsultores.pt
151 AFCS - TRANSPORTES - TRANSPORTES, LDA	1 928 746 €	6,73%	61 364 €	911 682 €		42	
152 AFITÉCNICA - CENTRO TÉCNICO DE AFIÇÃO DE FERRAMENTAS, LDA.	1 007 880 €	56,55%	24 224 €	439 600 €	2,22%	18	
153 AFJ - ARTIGOS SANITÁRIOS LDA	3 220 122 €	23,93%	222 469 €	625 505 €	42,62%	14	www.afjsanitarios.com
154 AFONSO & FILHOS, LDA.	8 862 945 €	2,71%	170 690 €	879 352 €		27	www.afonsoefilhos.com
155 AFONSO & MOÃS, LDA	1 153 203 €	14,74%	47 510 €	303 798 €	2,81%	11	
156 AFONSO & SILVA, LDA.	1 326 179 €	17,70%	50 417 €	311 187 €		17	www.restaurador.com.pt
157 AFONSO DE OLIVEIRA COSTA & FILHOS, LDA.	2 915 080 €	-0,92%	128 504 €	460 724 €		13	
158 AFONSO SANTOS FERREIRA, LDA	1 609 743 €	-33,30%	67 254 €	344 320 €	12,86%	10	
159 AGA - MATERIAIS DE CONSTRUÇÃO E JARDINAGEM LDA	3 063 575 €	14,70%	81 879 €	382 234 €		12	
160 AGAMI - SOCIEDADE DE REPRESENTAÇÕES, LDA	7 966 186 €	48,21%	375 723 €	946 592 €	6,94%	16	www.agami.pt
161 AGARB - MÁQUINAS E FERRAMENTAS, LDA	2 330 313 €	15,13%	171 743 €	487 790 €	8,94%	12	www.agarb.com.pt
162 AGÊNCIA DE CONTRIBUINTES A CONTINENTAL LDA	1 795 959 €	2,06%	33 181 €	1 482 788 €		66	www.agenciacentinental.com
163 AGÊNCIA FUNERÁRIA ALMEIDA DE LINDA-A-VELHA LDA	1 004 585 €	9,63%	56 294 €	412 377 €		10	
164 AGESPAD, LDA	2 439 979 €	93,85%	1 566 362 €	2 379 544 €	100,00%	15	
165 AGILIDADE, S.A.	3 251 411 €	15,35%	562 175 €	1 134 788 €		20	www.agilidade.pt
166 AGIMCLIMA - AUDITORIAS GESTÃO INSTALAÇÕES MECÂNICAS CLIMATIZAÇÃO, LDA	1 205 587 €	18,17%	71 989 €	388 766 €		26	www.agimclima.pt
167 AGIX, LDA	1 888 678 €	133,18%	70 467 €	574 687 €	13,23%	22	
168 AGM - COMBUSTÍVEIS E LUBRIFICANTES, LDA.	4 397 001 €	11,31%	118 171 €	193 541 €		11	
169 AGNER SERVICE-MANUTENÇÃO INDUSTRIAL, LDA	3 189 521 €	35,55%	180 915 €	1 069 456 €	2,22%	24	www.agner.pt
170 AGOMACO COMERCIAL, S.A.	4 947 585 €	20,42%	305 250 €	691 623 €	0,25%	14	www.agomaco.pt
171 AGOSTINHO & ALMEIDA, LDA.	1 592 453 €	16,56%	100 000 €	384 803 €		11	
172 AGOSTINHO & SOUSA, LDA.	1 693 400 €	-6,40%	43 592 €	316 090 €	1,19%	10	
173 AGOSTINHO EDUARDO MENDES, LDA	1 386 997 €	20,75%	20 881 €	364 243 €		23	www.electromendes.com
174 AGOSTINHO MALHEIRO COELHO - CONSTRUÇÕES, LDA	1 659 308 €	-11,43%	132 673 €	613 465 €		15	www.coelhosconstrutores.com
175 AGOSTINHO PEREIRA - CONSTRUÇÃO CIVIL, UNIPessoal LDA	2 430 595 €	-3,20%	329 017 €	859 440 €		24	www.apconstrucoes.com
176 AGOSTINHO SANTOS ROCHA, UNIPessoal, LDA	2 689 019 €	9,94%	552 022 €	949 053 €		8	
177 AGREMOR - MATERIAIS DE CONSTRUÇÃO E SERVIÇOS, S.A.	6 798 146 €	4,62%	457 281 €	1 086 471 €		20	www.agremor.pt
178 AGRICERT - CERTIFICAÇÃO DE PRODUTOS ALIMENTARES, LDA.	1 312 438 €	60,32%	303 110 €	946 910 €	26,11%	17	www.agricert.pt
179 AGRICORTES - COMÉRCIO DE MÁQUINAS E EQUIPAMENTOS, S.A.	13 182 856 €	73,21%	1 465 588 €	2 840 214 €	3,09%	25	www.agricortes.com
180 AGRIFER - EQUIPAMENTOS AGRÍCOLAS E INDUSTRIAIS, LDA.	4 386 386 €	50,83%	88 033 €	563 482 €	0,31%	13	www.agriфер.pt

NOME	VOLUME DE NEGÓCIOS 2021	VARIACÃO VOL. NEG. 2020/2021 (%)	RESULTADOS LÍQUIDOS 2021	VAB 2021	TAXA EXPORT. 2021 (%)	Nº EMPREG. 2021	WEBSITE
181	AGRIPECUPES - COMÉRCIO DE RAÇÕES E ADUBOS, LDA.	2 281 699 €	3,13%	51 067 €	184 684 €	9	
182	AGRIPINO & MARCOS, LDA.	1 078 808 €	10,77%	68 678 €	282 278 €	9	
183	AGRO MONDEGO - REPRESENTAÇÕES AGRÍCOLAS, LDA.	1 630 566 €	19,37%	54 762 €	260 945 €	9	www.agromondego.pt
184	AGRO RIBATEJO, LDA	2 280 990 €	18,84%	58 085 €	336 998 €	11	www.agroribatejo.com
185	AGRO-ALTO - TRANSPORTES E SERVIÇOS AGRÍCOLAS LDA	1 776 407 €	10,18%	141 503 €	564 166 €	12	
186	AGRO-OVO, DISTRIBUIÇÃO PRODUTOS ALIMENTARES, LDA.	1 516 879 €	2,05%	30 479 €	135 135 €	8	
187	AGRO-PEÇAS PROGRESSO BEJENSE, LDA	1 133 511 €	26,84%	258 357 €	513 570 €	9	agropecas.pt
188	AGROCINCO - CONSTRUÇÕES, S.A	4 624 388 €	20,97%	315 849 €	1 579 731 €	63	www.agrocinco.pt
189	AGROFEIRA - COMÉRCIO DE MÁQUINAS, LDA	4 390 450 €	35,29%	150 873 €	434 762 €	10	
190	AGROFONTES-SOCIEDADE COMERCIAL DE PRODUTOS PARA A AGRICULTURA, LDA.	5 566 870 €	12,47%	259 330 €	569 907 €	12	
191	AGROGASPAIRES - REPRESENTAÇÃO DE TRACTORES E ALFAIAS AGRÍCOLAS, LDA	6 915 700 €	4,61%	146 156 €	678 237 €	14	www.agrogaspires.pt
192	AGROLEMENHE - COMERCIO DE PRODUTOS AGRÍCOLAS, LDA.	3 346 752 €	11,72%	117 104 €	328 029 €	11	
193	AGROMAX, LDA	2 009 680 €	18,09%	117 625 €	294 659 €	9	
194	AGROMONTENEGRO, LDA.	7 359 822 €	13,93%	164 692 €	719 836 €	10	www.agromontenegro.net
195	AGRORECTA-REPARAÇÃO E COMERCIO DE MAQUINAS AGRÍCOLAS, LDA.	1 114 782 €	27,65%	55 897 €	225 511 €	8	www.agrorecta.pt
196	AGROUTIL - ESPECIALIDADES FARMACÉUTICAS, LDA	6 102 917 €	0,21%	158 901 €	418 341 €	11	www.agrouutil.com
197	AGROVINAL - PRODUTOS PARA AGRICULTURA, S.A.	6 246 633 €	3,21%	377 924 €	1 155 778 €	27	
198	AGROVISUL - MATERIAL AGRO-PECUÁRIO, LDA	3 090 817 €	42,80%	33 232 €	444 671 €	15	www.agrovisul.pt
199	AGROZIM - COMÉRCIO DE PRODUTOS PARA AGRICULTURA, LDA	3 632 904 €	1,82%	358 530 €	843 287 €	13	
200	ÁGUA E VIDA - CAPTAÇÕES, LDA	2 019 877 €	0,40%	597 942 €	1 534 276 €	14	
201	AGUIAM SANTOS - SINALIZAÇÃO E MANUTENÇÃO, UNIPESSOAL, LDA	1 251 396 €	12,96%	70 293 €	445 653 €	18	
202	AGUITÉCNICA - ASSISTÊNCIA TÉCNICA E COM. MÁQUINAS E EQUIPAMENTOS, LDA	1 884 254 €	29,13%	325 257 €	879 161 €	11	www.aguitecnica.pt
203	AICFD - APOIO À GESTÃO DE EMPRESAS LDA	8 025 103 €	74,24%	625 455 €	2 049 453 €	40	www.aicfd.pt
204	AIPAL - AGRUPAMENTO INDUSTRIAL DE PANIFICAÇÃO DE ESPINHO, LDA.	1 724 241 €	1,62%	32 405 €	1 277 046 €	69	www.aipal.pt
205	AIR SEA LOPES - TRANSITÁRIOS, LDA	1 468 473 €	-6,99%	27 152 €	340 430 €	12	www.airsealopes.com
206	AIRES FERNANDES DE ALMEIDA, LDA.	17 128 375 €	34,78%	381 309 €	6 874 363 €	69	www.aireسالmeida.com
207	AIRES MENDES CONSTRUÇÃO CIVIL, UNIPESSOAL LDA	1 250 583 €	22,52%	27 026 €	440 447 €	23	
208	AIRES SILVA PINHEIRO, UNIPESSOAL LDA	1 006 853 €	-27,11%	35 855 €	345 551 €	20	www.isconstrucoes.pt
209	AISI - AÇOS INOXIDÁVEIS DO CENTRO, LDA	5 298 962 €	61,39%	1 382 763 €	1 773 248 €	12	www.aisi.pt
210	AISIR - PRODUTOS FARMACÉUTICOS, SOCIEDADE UNIPESSOAL, LDA.	2 036 719 €	6,08%	173 990 €	540 347 €	9	
211	AJ SOLUÇÕES, SOCIEDADE UNIPESSOAL LDA	1 022 471 €	16,36%	193 104 €	805 594 €	29	www.autojulio.pt
212	AJM CORDEIRO, LDA	3 576 903 €	4,92%	466 096 €	1 123 619 €	16	ajmcordeiro.com
213	AJP MATOS PINHEIRO, LDA	4 903 702 €	15,91%	331 059 €	361 523 €	50	www.ajp-mp.com
214	AL AUTOMÓVEIS, UNIPESSOAL LDA	22 707 815 €	-7,68%	1 270 248 €	2 355 533 €	37	
215	ALAYMA - FARMÁCIA, LDA.	2 440 741 €	9,10%	274 887 €	698 681 €	11	
216	ALBAMERCADO - SUPERMERCADO, LDA.	1 558 599 €	15,57%	13 525 €	235 911 €	9	
217	ALBANO JOÃO & FILHOS, LDA.	3 820 272 €	14,46%	151 616 €	472 697 €	10	www.albanojoao.com
218	ALBANO PEREIRA, UNIPESSOAL, LDA..	1 387 950 €	4,86%	53 694 €	325 942 €	9	
219	ALBANO VIEIRA S.A.	4 995 970 €	-6,84%	992 742 €	2 775 863 €	72	
220	ALBERTO BARBOSA & FILHOS, S.A	10 820 612 €	14,00%	771 386 €	2 590 486 €	53	www.alflux.com
221	ALBERTO DA SILVA OLIVEIRA, LDA	2 828 820 €	15,65%	219 409 €	452 848 €	10	
222	ALBERTO DOMINGUES MONTEIRO & FILHOS, LDA.	2 433 499 €	11,48%	93 543 €	266 168 €	10	www.casamonteiro.com
223	ALBERTO FIGUEIREDO - PINTURAS E RESTAUROS DE CONSTRUÇÃO CIVIL, LDA.	1 255 674 €	-5,35%	59 586 €	639 298 €	28	albertofigueiredo.com
224	ALBERTO JORGE MOREIRA DA FONSECA, LDA	4 991 787 €	23,47%	361 321 €	1 762 764 €	67	www.jorgeculista.pt
225	ALBERTO JORGE, LDA	1 403 087 €	-6,69%	33 710 €	265 853 €	14	
226	ALBERTO MENDONÇA FERREIRA SILVA & FILHOS, LDA.	1 890 364 €	19,19%	178 415 €	426 418 €	8	
227	ALBERTO MOREIRA PEREIRA & FILHOS, LDA.	7 088 770 €	10,86%	385 190 €	1 310 975 €	34	
228	ALBERTO PIRES PEREIRA & FILHOS, LDA	1 463 216 €	11,30%	90 217 €	248 510 €	8	www.appefilhos.pt
229	ALBERTO RESENDE MARTINS, LDA	2 830 779 €	6,25%	117 601 €	673 777 €	15	
230	ALBERTO SANTOS - COMÉRCIO DE FERRAGENS, LDA	8 208 688 €	15,44%	482 465 €	1 639 453 €	34	www.albertosantos.pt
231	ALBIGEL-PRODUTOS ALIMENTARES LDA	2 334 749 €	0,12%	42 110 €	361 850 €	13	www.albigel.pt
232	ALBINO CARVALHO AMARAL - SOCIEDADE DE CONSTRUÇÕES, UNIP. LDA	1 583 667 €	-45,78%	66 726 €	321 318 €	15	
233	ALBINO FRANCISCO DE SOUSA, FILHOS, S.A	9 275 748 €	14,58%	669 516 €	1 743 290 €	27	www.sousarusga.pt
234	ALBINO NOVAIS DA VENDA & FILHOS, LDA.	2 217 006 €	11,87%	134 811 €	496 364 €	14	
235	ALBINO TEIXEIRA - CONSTRUÇÕES E ALUGUER DE MÁQUINAS, LDA	1 945 029 €	20,56%	29 790 €	559 755 €	27	
236	ALBIPACK - SISTEMAS E TECNOLOGIAS DE EMBALAGEM, LDA	1 040 072 €	-12,77%	100 775 €	339 661 €	10	www.albipack.com
237	ALBOMBAS - SOCIEDADE DE BOMBAS DO SUL, LDA.	4 314 149 €	21,93%	440 141 €	1 378 415 €	19	
238	ALBUQUERQUE & ASSOCIADOS - SOCIEDADE DE ADVOGADOS						www.albuquerque-associados.com
239	ALBUQUERQUE & FREITAS, S.A.	9 778 595 €	11,84%	1 027 725 €	2 391 364 €	52	www.volter.pt
240	ALCANCETEORIA - LDA	3 523 366 €	9,21%	268 789 €	905 041 €	16	
241	ALCATIFAS DAS ANTAS OLIVEIRAS, FREIRE & CIA., LDA.	1 409 589 €	9,02%	82 523 €	343 828 €	12	www.alcatifasdasantass.com
242	ALCINO FERREIRA SOARES, LDA.	2 804 757 €	-6,63%	203 458 €	760 189 €	14	
243	ALCINO RIBEIRO TAVARES, LDA.	1 652 597 €	8,58%	52 021 €	447 549 €	21	www.alcinotavares.pt
244	ALCINO RODRIGUES UNIPESSOAL LDA	1 776 203 €	16,10%	134 856 €	453 884 €	8	
245	ALCOTRANS - AGENTES TRANSITÁRIOS, LDA.	7 861 775 €	12,20%	88 266 €	1 654 130 €	50	www.alcotrans.pt
246	ALDA FIDALGO - TRANSPORTES, LDA	1 416 651 €	0,59%	80 270 €	640 185 €	17	
247	ALDIFRIO - SOCIEDADE DE EQUIPAMENTOS DE FRIO E AR CONDICIONADO, LDA	9 133 100 €	0,45%	681 937 €	1 397 903 €	21	www.aldifrio.com
248	ALECARPECAS-ACESSÓRIOS DE AUTOMOVEIS, UNIPESSOAL, LDA	10 784 721 €	16,47%	608 681 €	2 013 920 €	53	www.alecarpecas.pt
249	ALESIL - ALUMÍNIOS, LDA	6 902 425 €	32,92%	757 224 €	1 444 334 €	31	www.alesil.pt
250	ALEXANDRA PEREIRA, LDA	2 205 367 €	12,83%	235 118 €	660 445 €	16	
251	ALEXANDRE & ADRIANA OLIVEIRA, LDA	1 033 634 €	99,86%	35 300 €	440 725 €	14	
252	ALEXANDRE ARAÚJO NEIVA LDA	16 406 348 €	7,09%	201 520 €	580 840 €	16	
253	ALEXANDRINO OLIVEIRA, SILVA & Cª LDA	7 372 729 €	-6,81%	788 062 €	5 545 600 €	159	www.rivadouro.com
254	ALEXANDRINO PEREIRA & SILVA PEREIRA, LDA	12 834 911 €	49,02%	731 562 €	1 576 397 €	33	
255	ALFA DE CAMPOS PEREIRA, LDA	1 427 089 €	11,40%	70 777 €	355 550 €	8	
256	ALFA LISBON - GESTÃO DE PROCESSOS DE EXPEDIÇÃO LDA	3 259 325 €	22,01%	241 662 €	741 844 €	12	
257	ALFAFOZ, LDA	6 335 455 €	10,28%	235 156 €	790 281 €	16	
258	ALFALOC - TRANSPORTES LDA	2 295 296 €	15,41%	82 078 €	420 948 €	12	www.alfaloc.pt
259	ALFAPRATA - GESTÃO DE SOLUÇÕES INTEGRADAS DE TRANSPORTE, LDA	1 910 147 €	-6,03%	93 691 €	422 969 €	12	
260	ALFAREVI-CONSTRUÇÃO CIVIL, LDA.	1 420 629 €	5,74%	73 141 €	888 132 €	47	
261	ALFARIO - GESTÃO DE SOLUÇÕES INTEGRADAS DE TRANSPORTE, LDA	2 024 034 €	4,73%	134 097 €	494 055 €	12	www.alfaloc.com
262	ALFERPAC - PROJECTOS, ASSISTÊNCIA E OBRAS PÚBLICAS, S.A.	7 712 275 €	35,88%	336 378 €	2 568 665 €	85	www.alferpac.pt
263	ALFIBRAGA - INSTALAÇÕES MECÂNICAS, LDA	1 031 907 €	6,90%	109 816 €	483 431 €	13	
264	ALFINETMÁGICO, LDA	1 275 332 €	18,86%	82 419 €	397 450 €	21	
265	ALFLORA - COMÉRCIO DE FLORES, LDA.	2 231 032 €	47,63%	226 345 €	680 767 €	13	www.alflo.com
266	ALFREDO BARROSO, LDA.	1 448 933 €	8,12%	26 829 €	202 514 €	12	
267	ALFREDO CARLOS SILVA GOMES, LDA.	1 725 524 €	21,42%	98 874 €	511 380 €	13	
268	ALFREDO DIAS, LDA	2 439 864 €	21,84%	167 890 €	374 731 €	9	
269	ALFREDO JORGE, LDA.	1 305 777 €	28,68%	35 319 €	184 936 €	8	
270	ALFREDO NUNES CORREIA, UNIPESSOAL LDA	15 282 405 €	116,20%	1 565 293 €	2 715 624 €	14	

NOME	VOLUME DE NEGÓCIOS 2021	VARIACÃO VOL. NEG. 2020/2021 (%)	RESULTADOS LÍQUIDOS 2021	VAB 2021	TAXA EXPORT. 2021 (%)	Nº EMPREG. 2021	WEBSITE	
271	ALGARCHAPA - INVESTIMENTOS IMOBILIÁRIOS, UNIPESSOAL, LDA	2 121 741 €	6,91%	107 084 €	499 381 €	6,87%	20	www.algarchapa.pt
272	ALGARCIVIL, UNIPESSOAL LDA	1 563 220 €	30,38%	17 839 €	263 145 €		14	
273	ALGARELEVO II, LDA	1 593 946 €	31,06%	124 147 €	552 789 €		16	www.algarelevo.com
274	ALGARHOUSE - PROPERTY MAINTENANCE, SOCIEDADE UNIPESSOAL, LDA	1 113 197 €	-9,06%	135 286 €	428 659 €		10	
275	ALGARSILVA - COMÉRCIO DE EQUIPAMENTOS AGRÍCOLAS, LDA	2 723 778 €	13,56%	212 231 €	772 541 €	1,07%	29	
276	ALIDATA - SOLUÇÕES INFORMÁTICAS, LDA.	2 991 036 €	1,43%	281 124 €	1 353 408 €	14,10%	46	www.alidata.pt
277	ALL AT WORK, LDA	2 048 256 €	-6,11%	262 883 €	1 141 851 €	2,70%	26	www.grupoatwork.com
278	ALL STARS DISTRIBUTION, LDA	4 461 748 €	32,43%	229 663 €	645 008 €	69,50%	11	www.all-stars-motorsport.com
279	ALL-IN JARDINS, LDA	1 396 968 €	-58,73%	97 900 €	751 307 €		22	www.all-in-jardins.com
280	ALLCLIMA - CLIMATIZAÇÕES, UNIPESSOAL, LDA	1 061 802 €	31,29%	106 778 €	345 548 €		12	www.allclima.biz
281	ALLCOVER, LDA	3 541 280 €	52,76%	392 655 €	795 532 €	3,91%	11	
282	ALLFIX, LDA	3 829 332 €	58,74%	62 044 €	971 397 €		48	www.allfix.pt
283	ALLFORGLASS, UNIPESSOAL LDA	1 484 370 €	39,79%	197 351 €	525 416 €	3,33%	11	
284	ALM - SERVIÇOS DE OFTALMOLOGIA MÉDICA E CIRÚRGICA, S.A.	5 562 724 €	12,47%	191 843 €	1 507 969 €		35	www.alm.pt
285	ALMANCIL 4 - DECORAÇÕES E RESTAURAÇÃO, LDA	3 115 523 €	21,19%	537 890 €	1 724 731 €		57	www.alquatro.pt
286	ALMEIDA & ALVES, LDA.	2 266 970 €	11,23%	153 282 €	688 002 €	7,34%	21	
287	ALMEIDA & ARNEIRO, LDA.	2 857 189 €	16,70%	164 901 €	807 405 €		20	
288	ALMEIDA & AZEVEDO, S.A	27 779 976 €	7,95%	1 188 382 €	4 092 516 €		147	
289	ALMEIDA & COMPANHIA, LDA	1 487 080 €	47,53%	174 895 €	605 156 €	12,25%	10	www.materiaisalmeida.com
290	ALMEIDA & NEVES, LDA.	5 199 278 €	31,92%	349 154 €	1 013 655 €	0,98%	26	guimaraes.almeidaneves.com
291	ALMEIDA REIS - CONSTRUÇÃO CIVIL UNIPESSOAL, LDA	1 429 202 €	18,72%	24 913 €	407 138 €		40	www.almeidareis.pt
292	ALMEIDA, BRANDÃO & SALGADO, LDA.	1 407 398 €	-5,71%	11 090 €	813 019 €	0,06%	30	www.absinformatica.pt
293	ALMEIDAS & AMARAL, LDA.	1 692 275 €	21,81%	58 444 €	566 070 €	0,25%	10	
294	ALMERINDA OLIVEIRA DOMINGUES HENRIQUES							www.talhos-almerrinda.pt
295	ALMOVI-MAQUINAS E EQUIPAMENTOS LDA	2 915 079 €	-39,10%	146 252 €	860 423 €	9,47%	18	www.almovi.pt
296	ALCODON, UNIPESSOAL, LDA	1 259 079 €	10,50%	23 862 €	409 379 €		27	
297	ALONSOS & BRANCO, LDA.	5 853 949 €	25,71%	126 557 €	647 123 €	0,21%	25	
298	ALPHALINK, GESTÃO DE PROJECTOS, LDA	1 698 975 €	18,27%	146 013 €	1 315 348 €		24	www.alphalink.pt
299	ALPHASHIRT - EQUIPAMENTOS PARA INDÚSTRIA GRÁFICA, LDA	2 006 247 €	51,56%	137 928 €	437 040 €	50,18%	10	www.alphashirt.com
300	ALSO KNOWN AS PEOPLE, LDA	1 069 382 €	21,53%	78 252 €	951 774 €	5,32%	28	www.akapeople.pt
301	ALTARIO TECHNOLOGIES, S.A.	1 682 667 €	89,19%	189 411 €	1 248 883 €		25	www.altario.io
302	ALTARODA, S.A.	1 901 559 €	7,55%	171 448 €	576 160 €	0,81%	15	www.altaroda.pt
303	ALTEIROS - EQUIPAMENTOS E TECNOLOGIAS, LDA.	1 768 275 €	4,21%	69 709 €	398 724 €	0,93%	11	
304	ALTIMO - OURIYESARIA, LDA.	2 062 726 €	32,86%	341 107 €	831 419 €		12	
305	ALTRANS-TRANSPORTES RODoviÁRIOS DE MERCADORIAS, LDA.	1 971 776 €	27,78%	59 120 €	460 415 €	0,01%	12	www.altrans.pt
306	ALUFLAVIAE - ALUMINIO E SERVIÇOS, LDA	3 117 902 €	27,58%	120 950 €	232 615 €	6,05%	9	
307	ALUGAL, LDA	4 186 523 €	20,37%	640 647 €	895 596 €	0,20%	12	www.alugal.pt
308	ALUGARBE - COMÉRCIO DE ALUMÍNIO, LIMITADA	3 789 649 €	22,41%	530 592 €	1 323 526 €	1,47%	26	www.alugarbe.pt
309	ALUMACE-ALUMÍNIOS E ACESSÓRIOS, LDA	6 522 028 €	17,19%	482 450 €	1 281 908 €	2,41%	22	www.alumace.com
310	ALUMICALLEIRA L. M. FERREIRA-IMPORTAÇÃO DE ALUMÍNIOS, LDA.	1 933 873 €	20,38%	62 031 €	363 715 €	14,75%	15	www.alumicaleira.com
311	ALUMITÉRMICA - COMERCIALIZAÇÃO DE SISTEMAS ALUMÍNIO, LDA	3 667 786 €	30,00%	365 658 €	788 985 €	0,33%	18	www.alumitermica.pt
312	ALUNIK (WORLD SYSTEM ALUMINIUM) - ALUMÍNIOS, LDA	5 513 491 €	13,64%	695 616 €	1 710 062 €	2,24%	31	www.alunik.com
313	ALUTAIPAS - COMÉRCIO POR GROSSO DE MATERIAIS DE CONSTRUÇÃO, LDA	3 318 418 €	23,60%	42 195 €	291 499 €	0,16%	12	www.alutaiipas.com
314	ALVAMARISPEIXE - UNIPESSOAL, LDA.	3 932 360 €	9,67%	94 291 €	352 157 €	8,10%	12	
315	ALVAPE CONSTRUÇÃO E OBRAS PÚBLICAS,LDA.	2 110 886 €	44,44%	145 853 €	512 992 €		18	
316	ÁLVARO - ELECTRODOMÉSTICOS, LDA.	1 647 376 €	-1,33%	61 227 €	314 335 €	2,70%	17	www.alvarogrupos.com
317	ÁLVARO COVELO & PINTO, LDA	19 921 142 €	12,50%	3 380 547 €	5 098 470 €	0,20%	48	www.alvarocovelopinto.pt
318	ÁLVARO LEITE - ASSISTÊNCIA AUTOMÓVEL E PNEUS, LDA	2 583 246 €	49,90%	214 560 €	723 127 €	0,54%	19	
319	ÁLVARO PINHEIRO AZEVEDO, LDA.	1 246 392 €	12,65%	22 687 €	420 353 €		20	www.apalda.pt
320	ALVES & FILHO, LIMITADA	1 044 134 €	2,32%	36 574 €	228 956 €		17	www.alvesefilho.com
321	ALVES MARTINS - FARMÁCIA, LDA.	7 069 697 €	6,04%	286 743 €	1 638 959 €	0,02%	36	
322	ALVZ ALUMÍNIOS DE VISEU, LDA	9 712 306 €	23,71%	1 450 179 €	1 118 352 €	1,12%	27	
323	AMADEU DE JESUS DUARTE, S.A	4 254 166 €	38,42%	146 437 €	728 263 €	0,30%	17	www.ajd.pt
324	AMADEU GONÇALVES CURA & FILHOS,LDA.	4 290 743 €	19,68%	333 871 €	1 375 213 €		48	
325	AMADEU RAMOS DOS SANTOS & CIA, LDA.	1 675 571 €	20,15%	466 469 €	1 280 861 €		23	
326	AMÂNDIO MACHADO & CIA. LDA	2 879 066 €	1,99%	144 599 €	457 110 €		10	www.casamariomachado.com
327	AMÂNDIO SILVA & SOUSA, LDA	2 973 791 €	29,94%	67 724 €	825 299 €	3,51%	29	www.amandioss.pt
328	AMARELOCURIOSO UNIPESSOAL LDA	1 215 122 €	41,21%	19 434 €	181 050 €		11	
329	AMARZOO, LDA.	3 064 152 €	14,51%	223 985 €	572 037 €		12	www.amarzoo.pt
330	AMATOSCAR BEIRAS - COMÉRCIO AUTOMÓVEL, S.A.	12 569 815 €	4,67%	191 956 €	1 606 464 €		66	www.amatoscar.pt
331	AMÁVEL GAFANIZ - EXPLORAÇÃO FLORESTAL LDA	1 188 940 €	-3,81%	15 653 €	281 761 €		11	
332	AMAVICAL, MÁQUINAS E FERRAMENTAS, LDA.	2 865 244 €	29,22%	312 292 €	700 577 €		11	www.amavical.pt
333	AMB - APLICAÇÃO DE MONOMASSAS E BETONILHAS LDA	1 136 953 €	5,54%	94 918 €	539 003 €		22	www.ambmonomassas.com
334	AMBARTRANS, LDA	1 420 952 €	138,79%	55 589 €	319 067 €		12	
335	AMBI DATA - DIGITAL INNOVATION SOLUTIONS & CONSULTING, LDA	1 333 810 €	-5,16%	64 280 €	1 105 181 €	27,34%	32	www.ambidata.pt
336	AMBIFOOD , LDA	2 411 853 €	2,74%	225 773 €	662 235 €	5,46%	10	www.ambifood.com
337	AMBULÂNCIAS 111-SERVIÇO DE TRANSPORTE DE DOENTES E SINISTRADOS S.A.	3 958 135 €	38,73%	626 303 €	2 688 326 €		85	www.ambulancias111.pt
338	AMBULÂNCIAS TAGUS, LDA	1 757 106 €	95,16%	557 684 €	1 353 442 €		25	www.ambulanciastagus.pt
339	AMCO INTERMEDIÁRIOS DE CRÉDITO, LDA	6 792 466 €	-2,61%	2 092 826 €	3 536 513 €		21	
340	AMERICAN MOTORCYCLES - VEICULOS DE DUAS RODAS, LDA	3 830 550 €	0,62%	35 672 €	531 628 €	0,28%	17	www.hdlisboa.com
341	AMERICANA - PAPELARIA, S.A.	14 424 731 €	4,46%	713 347 €	2 824 769 €		116	www.americana.pt
342	AMÉRICO ALVES - COMÉRCIO INTERNACIONAL, S.A	4 112 156 €	34,44%	383 122 €	1 259 118 €	1,70%	36	www.americovalves.pt
343	AMÉRICO FRANCISCO ALVES & FILHOS, LDA	3 360 334 €	22,06%	228 212 €	474 985 €		9	www.afa-materiaisconstrucao.com
344	AMÉRICO MARQUES DUARTE, LDA	2 548 264 €	9,37%	105 350 €	1 155 612 €		48	www.amldda.pt
345	AMÉRICO OLIVEIRA & LOPES - CONSTRUÇÕES, LDA.	1 654 313 €	-22,63%	66 342 €	594 886 €		21	
346	AMÉRICO R. ROLO - CONSTRUÇÕES LDA	2 048 574 €	83,68%	92 825 €	752 571 €		32	
347	AMÉRICO RICARDO DA CONCEIÇÃO, LDA	1 245 237 €	60,45%	68 533 €	520 244 €		21	
348	AMERICOTEIXEIRA - CONSTRUÇÃO CIVIL E OBRAS PÚBLICAS, LDA.	1 560 279 €	-48,48%	123 468 €	446 431 €		11	
349	AMILCAREIS - COMERCIO DE AUTOMÓVEIS LDA	3 921 648 €	12,37%	57 246 €	277 819 €		8	www.amilcareis.com
350	AML - COMPLEMENTOS SANITÁRIOS S.A.	6 950 759 €	16,49%	577 945 €	1 073 790 €	31,32%	19	www.aml-sanitarios.com
351	AMMA AUTOMATION, LDA	1 427 466 €	26,87%	109 211 €	445 563 €	3,49%	11	www.amma-automation.pt
352	AMO VIDA - SERVIÇOS INTEGRADOS DE SAÚDE, UNIPESSOAL LDA	1 300 353 €	88,54%	95 891 €	629 133 €		20	
353	AMORIM & FILHOS CONSTRUÇÕES, LDA	2 959 088 €	-2,50%	114 775 €	969 894 €		48	www.amorimadriano.com
354	AMORIM & FILHOS, LDA.	3 684 224 €	18,65%	203 495 €	650 276 €	2,50%	11	www.amorimefilhos.com
355	AMORIM & PONTE, CONSTRUÇÃO CIVIL LDA	1 131 259 €	-15,72%	129 675 €	313 754 €		11	
356	AMORIM GERAÇÕES, LDA	2 574 030 €	13,35%	130 948 €	414 097 €	5,70%	12	
357	AMORLUX - PROJECTOS E INSTALAÇÕES ELÉCTRICAS, LDA	2 036 454 €	4,14%	118 743 €	548 060 €		16	www.amorlux.pt
358	AMOSTRA LINEAR - IMOBILIÁRIA S.A.	3 199 889 €	39,15%	439 991 €	907 131 €		16	www.remox.pt/universal
359	AMPEREL - ELECTRÓNICA INDUSTRIAL S.A.	5 518 872 €	49,39%	162 130 €	961 986 €	0,89%	15	www.amperel.pt
360	AMPERMAGO - INSTALAÇÕES ELÉCTRICAS, LDA.	1 884 245 €	-18,63%	130 746 €	792 109 €		32	www.ampermago.pt

NOME	VOLUME DE NEGÓCIOS 2021	VARIACÃO VOL. NEG. 2020/2021 (%)	RESULTADOS LÍQUIDOS 2021	VAB 2021	TAXA EXPORT. 2021 (%)	Nº EMPREG. 2021	WEBSITE
361 AMPERMANIA TERCEIRA AÇORES, LDA	1 394 677 €	4,49%	175 729 €	319 169 €		8	www.ampermania.pt
362 AMPF - WATERPROOFING SOLUTIONS LDA	2 655 713 €	28,97%	219 165 €	729 241 €		18	www.ampf.pt
363 AMPLITUDE NET - IMPLEMENTAÇÃO E GESTÃO DE SOLUÇÕES P/ A INTERNET, LDA	3 446 105 €	351,33%	788 871 €	1 274 875 €	0,27%	12	www.amplitudenet.pt
364 AMPLO SORTIDO - SUPERMERCADO, UNIPESSOAL, LDA.	1 382 484 €	-9,06%	15 942 €	240 603 €		14	
365 AMYDRA CONSTRUÇÕES LDA	6 595 893 €	43,88%	747 040 €	1 714 460 €		29	www.amydra.pt
366 ANA CUSTÓDIO, LDA	1 614 641 €	9,67%	81 845 €	405 317 €		8	
367 ANA JOALHEIROS, LDA.	2 230 568 €	19,24%	91 394 €	652 265 €		22	
368 ANA MARIA VARELA, LDA	1 907 432 €	9,02%	184 142 €	575 287 €		12	
369 ANA PAULA PEDROSO SOARES, LDA	1 781 854 €	-1,30%	164 163 €	516 383 €		9	
370 ANADIL - COMÉRCIO GERAL E IMPORTAÇÃO, S.A.	2 060 640 €	-9,29%	137 246 €	401 016 €	0,21%	11	www.anadil.pt
371 ANALIA & FRANCISCO LDA	1 776 695 €	-2,94%	161 700 €	422 801 €		8	
372 ANAMIG, UNIPESSOAL, LDA	2 639 617 €	33,95%	522 053 €	1 095 038 €	0,07%	16	
373 ANATOMIA DO SUCESSO - COMÉRCIO DE CARNE, LDA.	1 327 068 €	13,94%	12 434 €	268 961 €	1,35%	18	
374 ÂNCORA PARQUE COM. IND. E DISTRIB. PROD. DOMÉSTICOS, LDA	4 419 389 €	2,05%	165 305 €	931 974 €		39	www.ancoraparque.com
375 ÂNCORAMAR - MARIÇOSOS S.A.	2 094 876 €	12,14%	102 037 €	386 083 €	15,53%	11	www.ancoramariçosos.com
376 ANDAIMERENT 88, LDA	2 343 713 €	6,92%	249 704 €	1 304 683 €	1,69%	27	www.andaimerent.com
377 ANDALUGA - ALUGUER DE ANDAIMES E MÁQUINAS PARA A CONSTRUÇÃO, LDA	3 470 992 €	10,59%	263 730 €	2 475 398 €	0,39%	63	www.andaluga.pt
378 ANDALUZA DE FARMÁCIA, LDA	2 240 545 €	6,62%	169 751 €	669 980 €		13	
379 ANDRADE & COUTO, LDA.	1 794 430 €	9,60%	9 692 €	510 829 €	7,90%	24	
380 ANDRADE, ALVES & FILHOS - COMÉRCIO, IMP. EXP. PRODUTOS ALIMENTARES LDA	2 585 925 €	2,22%	120 518 €	461 734 €		16	
381 ANDRADE, PIMENTA & Cª - REPRESENTAÇÕES, LDA	1 925 416 €	7,57%	227 933 €	501 148 €	28,93%	12	
382 ANDRE & NUNO - CONSTRUÇÕES, LDA.	1 139 832 €	13,23%	66 285 €	264 571 €		12	
383 ANDRÉ COSTA, S.A.	7 820 164 €	18,93%	270 190 €	1 758 306 €	6,17%	59	www.andrecosta.pt
384 ANDRÉ MESQUITA - AUTOMÓVEIS, SOCIEDADE UNIPESSOAL, LDA	2 194 609 €	10,70%	252 219 €	246 459 €	0,22%	15	www.gamesquita.com
385 ANDRÉ TOSTE & JOÃO PAULINO, LDA.	2 681 710 €	2,74%	486 287 €	1 018 317 €	49,46%	26	
386 ANDREIA, S.A.	1 219 227 €	17,10%	57 681 €	529 347 €	0,49%	22	www.andreia.pt
387 ANDREIAUTO - REPARAÇÕES DE AUTOMÓVEIS, LDA	1 045 756 €	27,54%	159 439 €	491 853 €	0,44%	13	
388 ANGELA MARIA CRAVO DE CEZAR PINTO							
389 ANGELO COIMBRA, S.A.	4 156 533 €	12,42%	235 301 €	830 615 €	0,11%	19	www.angelocoimbra.pt
390 ÂNGELO DE CHAVES BRAGA, LDA	3 605 732 €	12,68%	100 605 €	801 273 €		40	
391 ANGELO DE SOUSA COSTA, UNIPESSOAL, LDA	2 038 060 €	-32,04%	89 982 €	446 600 €		10	
392 ANGELSMILE - CLÍNICA DENTÁRIA, LDA	1 224 201 €	-8,33%	68 334 €	495 278 €		27	www.angelsmile.com.pt
393 ANIBAL CARVALHO & FILHOS, S.A.	20 899 294 €	10,43%	231 355 €	2 058 755 €		41	
394 ANIBAL DE OLIVEIRA CRISTINA, LDA	38 058 440 €	-4,83%	5 311 466 €	9 680 941 €	12,03%	129	www.grupoao.com
395 ANIBAL SANTOS & RODRIGUES, LDA	1 356 408 €	12,99%	158 432 €	678 019 €		19	
396 ANIMARIS-ANIMAÇÃO TURÍSTICA UNIPESSOAL LDA	1 427 145 €	22,10%	958 558 €	952 269 €	55,86%	33	www.ilha-deserta.com
397 ANIMÁTICA COMUNICAÇÃO, LDA	5 402 875 €	16,15%	225 073 €	941 699 €		33	www.videotecalisboa.org
398 ANINO PNEUS, LDA.	1 562 811 €	15,86%	54 710 €	564 154 €	0,02%	16	
399 ANITEX - LARBRINCA IMPORTAÇÃO EXPORTAÇÃO S.A.	9 644 406 €	24,58%	990 100 €	2 784 390 €	54,38%	58	www.anitex-larbrinca.pt
400 ANIVITE - ALIMENTAÇÃO RACIONAL PARA ANIMAIS S.A.	4 139 773 €	-1,54%	44 423 €	840 276 €	1,65%	32	www.anivite.pt
401 ANJO, LDA	3 235 928 €	26,38%	431 629 €	1 262 875 €	0,05%	45	
402 ANJOS & ASSOCIADOS - SROC, LDA	1 245 857 €	5,23%	264 609 €	868 741 €	0,03%	26	www.aafbsroc.pt
403 ANKIX SYSTEMS, LDA.	2 082 027 €	47,88%	152 843 €	1 507 555 €	9,79%	43	www.ankix.com
404 ANLORBEL - COMÉRCIO DE MATERIAIS DE CONSTRUÇÃO E DECORAÇÃO, S.A	1 520 227 €	24,33%	1 283 345 €	3 264 387 €	0,71%	56	www.anlorbel.pt
405 ANO - SISTEMAS DE INFORMÁTICA E SERVIÇOS, LDA	2 577 178 €	6,54%	332 206 €	1 129 653 €	2,64%	22	www.ano.pt
406 ANO 2000, LDA	3 786 004 €	18,74%	68 661 €	505 447 €	86,63%	9	www.ano2000.com
407 ANRITA - COMÉRCIO E REPRESENTAÇÃO DE MATERIAIS DE CONSTRUÇÃO, LDA	2 262 560 €	17,10%	224 246 €	380 999 €	0,08%	15	
408 ANSILTRANS, LDA	1 173 182 €	18,30%	99 984 €	451 560 €	29,38%	19	www.jmas.pt
409 ANTERO ALVES DE PAIVA - SOCIEDADE DE CONSTRUÇÕES, LDA.	1 945 594 €	19,84%	40 937 €	310 207 €		18	www.anteroalvespaiva.pt
410 ANTERO CARDOSO-ENGENHARIA TERMODINAMICA,LDA	1 033 766 €	24,17%	72 178 €	486 356 €		13	www.acet.pt
411 ANTERO RODRIGUES DA SILVA & FILHOS, LDA.	14 120 481 €	11,49%	237 575 €	1 600 088 €		51	www.antero.pt
412 ANTEROS - EMPREITADAS, SOCIEDADE DE CONSTRUÇÕES E OBRAS PÚBLICAS, S.A.	27 234 770 €	26,72%	1 188 582 €	7 214 139 €	3,60%	194	www.anteros.pt
413 ANTICICLONE - INSTALAÇÕES TÉCNICAS LDA	2 672 572 €	-31,39%	308 262 €	1 021 973 €		31	
414 ANTÓNIO & FELICIDADE - COMÉRCIO DE CARNES, LDA	1 561 386 €	-9,99%	52 639 €	284 760 €		12	
415 ANTÓNIO A. P. OLIVEIRA, LDA	3 272 507 €	7,91%	78 622 €	757 282 €		31	
416 ANTONIO AUGUSTO DO ESPIRITO SANTO & FILHOS, LDA	1 251 504 €	18,48%	79 631 €	412 230 €		18	
417 ANTONIO B. SIMÕES & FILHOS ALUGUER DE MAQUINAS PARA A AGRICULTURA, LDA	2 111 809 €	11,49%	57 434 €	1 205 490 €		18	
418 ANTÓNIO BARRADAS - COMÉRCIO DE AUTOMÓVEIS, UNIPESSOAL, LDA	8 491 794 €	16,24%	467 465 €	892 857 €		10	
419 ANTÓNIO BORGES - REPRESENTAÇÕES, LDA	3 138 611 €	7,21%	107 801 €	560 534 €	4,96%	14	
420 ANTONIO CARVALHO FERREIRA CARLOS-ARMAZEM DE MERCEARIA, LDA.	5 724 272 €	-4,09%	262 319 €	681 054 €		20	
421 ANTÓNIO COELHO BARBOSA - DESPACHANTE OFICIAL, UNIPESSOAL LDA.	1 036 613 €	-8,05%	54 584 €	322 836 €	33,55%	8	
422 ANTÓNIO CRISTIANO DO ROSÁRIO, LDA	1 495 159 €	37,12%	323 274 €	617 855 €		12	www.acr-electricidade.com
423 ANTÓNIO DA COSTA CARVALHO & C.A., LDA.	15 150 790 €	6,00%	1 309 604 €	2 906 877 €	0,74%	61	www.acc.com.pt
424 ANTÓNIO DA COSTA LOPES - INSTALAÇÕES ELÉCTRICAS, LDA	2 867 555 €	22,28%	166 847 €	740 609 €		33	www.templarluz.com
425 ANTÓNIO DA SILVA DOMINGUES & FILHOS, LDA.	2 767 734 €	11,73%	217 327 €	619 118 €	1,10%	19	www.casafonseca.pt
426 ANTÓNIO DE JESUS MIRANDA, LDA.	1 403 405 €	12,47%	55 674 €	416 991 €		15	
427 ANTONIO DE SOUSA RAMOS & FILHOS, LDA	2 421 829 €	51,09%	177 309 €	468 874 €	0,07%	9	www.asr.pt
428 ANTONIO DIAS COELHO & FILHOS, LDA.	1 157 402 €	25,17%	144 223 €	450 888 €	38,38%	20	www.portugueseefurniture.com
429 ANTONIO DOS PRAZERES DA SILVA & FILHO LDA	2 027 513 €	10,35%	447 430 €	1 009 824 €		28	www.avic.pt
430 ANTONIO DOS SANTOS SOUSA, LDA.	1 177 326 €	5,58%	52 027 €	438 152 €	0,15%	13	
431 ANTÓNIO F. MACEDO - SUPERMERCADOS, UNIPESSOAL LDA	10 971 267 €	-3,54%	393 022 €	2 077 737 €		82	
432 ANTÓNIO F. SILVA - COMERCIO DE PRODUTOS CONGELADOS, LDA	5 968 956 €	3,33%	109 656 €	897 468 €		29	
433 ANTÓNIO FERNANDO NEVES - ELECTRICIDADE, ESTUDOS E PROJ.ELÉCTRICOS LDA	5 566 724 €	-15,89%	408 243 €	1 790 225 €		47	www.afneves.pt
434 ANTÓNIO FERREIRA DA SILVA & FILHOS, S.A	5 355 147 €	-3,50%	379 558 €	1 251 647 €		36	www.anfersil.pt
435 ANTONIO FIRMINO TEIXEIRA & FILHOS, LDA.	1 695 795 €	8,81%	67 371 €	451 984 €	0,06%	18	
436 ANTONIO FRANÇA MATIAS LDA	2 123 318 €	16,91%	197 490 €	692 225 €	3,04%	15	
437 ANTÓNIO FREITAS CUNHA, BRICOLAGE, LDA	2 072 449 €	20,12%	41 033 €	206 020 €	0,81%	9	
438 ANTÓNIO FRUTUOSO DE MELO E ASSOCIADOS - SOCIEDADE DE ADVOGADOS RL							www.afma.pt
439 ANTÓNIO GOMES AMORIM, LDA.	7 186 024 €	5,52%	193 646 €	1 179 586 €	0,20%	37	
440 ANTÓNIO GOUVEIA TORRES - UNIPESSOAL, LDA	3 442 468 €	6,70%	352 274 €	878 078 €		22	
441 ANTONIO HENRIQUES DAS NEVES, S.A.	6 806 574 €	11,82%	232 655 €	777 772 €	0,23%	13	
442 ANTÓNIO ÍLIDIO SALGADO & SALGADO, UNIPESSOAL, LDA	1 407 071 €	23,75%	156 882 €	474 942 €		13	
443 ANTÓNIO JERÓNIMO DA SILVA, LDA	3 274 901 €	24,25%	372 114 €	858 354 €	7,10%	16	www.anjersil.com
444 ANTÓNIO JOSÉ SOEIRO FRIAS, UNIPESSOAL, LDA	1 641 758 €	-2,99%	69 448 €	292 037 €		10	
445 ANTONIO MAÇARICO SEVERINO & FILHOS, LDA.	2 651 072 €	34,67%	195 970 €	486 575 €	0,10%	8	
446 ANTÓNIO MANUEL DE JESUS ROCHA, UNIPESSOAL, LDA.	2 448 173 €	0,55%	197 496 €	1 477 353 €		73	www.amjrocha.com
447 ANTONIO MANUEL DOS SANTOS MARIA, UNIPESSOAL, LDA.	1 369 683 €	5,17%	32 793 €	255 377 €		12	
448 ANTONIO MANUEL GONÇALVES MOREIRA, UNIPESSOAL LDA	1 527 959 €	18,08%	61 132 €	336 547 €	0,11%	11	
449 ANTÓNIO MARIA VELOSO & CIA., S.A	4 161 958 €	3,88%	202 065 €	722 199 €	0,05%	21	www.olisei.com
450 ANTÓNIO MARQUES & GOMES, LDA	4 800 318 €	4,53%	659 443 €	1 255 838 €		21	www.amg.pt

NOME	VOLUME DE NEGÓCIOS 2021	VARIACÃO VOL. NEG. 2020/2021 (%)	RESULTADOS LÍQUIDOS 2021	VAB 2021	TAXA EXPORT. 2021 (%)	Nº EMPREG. 2021	WEBSITE
451 ANTONIO MARTINS & FILHOS LDA	53 784 654 €	10,56%	1 049 695 €	2 546 629 €	0,00%	115	
452 ANTÓNIO MATOS, LDA	2 438 903 €	14,52%	86 246 €	312 676 €	0,35%	12	
453 ANTÓNIO MESTRE - AUTOMÓVEIS, UNIPessoal LDA	5 510 508 €	1,38%	207 828 €	408 848 €		10	
454 ANTONIO MOUTINHO & CIA., LDA.	3 455 511 €	12,02%	184 650 €	1 192 211 €	0,61%	34	www.antoniomoutinho.pt
455 ANTÓNIO N. NOBREGA II - INDÚSTRIA E COMÉRCIO ALIMENTAR S.A.	31 009 704 €	29,58%	1 801 246 €	5 403 042 €		151	
456 ANTÓNIO PEREIRA & SOUSA - COM. PROD. ALIMENTARES E BEBIDAS, LDA	14 836 745 €	27,94%	412 831 €	1 157 311 €	2,52%	24	
457 ANTÓNIO PEREIRA MENDES, CONSTRUÇÃO CIVIL, LDA	1 143 435 €	96,03%	40 962 €	742 644 €		12	
458 ANTONIO PESSOA LOPES, LDA.	3 151 945 €	7,76%	160 095 €	486 885 €		18	
459 ANTONIO PIMENTA, CONSTRUÇÕES LDA	45 895 799 €	15,43%	2 513 724 €	6 403 977 €		119	www.apimenta.pt
460 ANTÓNIO PINHEIRO DIAS CURVÃO, LDA	12 208 453 €	30,02%	198 307 €	893 815 €		29	www.curvao.com
461 ANTÓNIO PINHO - PEÇAS USADAS, UNIPessoal LDA	1 437 686 €	-8,44%	255 426 €	481 728 €	2,42%	10	www.pecasusadasaz.com
462 ANTÓNIO RAMOS, LDA.	1 782 621 €	22,44%	68 160 €	284 026 €		13	
463 ANTÓNIO ROCHA & CRISTIANO MORGADO, LDA.	1 237 504 €	16,40%	59 248 €	615 919 €	0,09%	21	www.arcm.pt
464 ANTONIO RODRIGUES HORTA & FILHOS, LDA.	1 937 647 €	14,78%	25 977 €	159 639 €		10	
465 ANTÓNIO RODRIGUES MOTA & FILHOS, LDA.	6 086 872 €	6,18%	167 516 €	1 964 881 €		109	www.euromotas.com
466 ANTÓNIO SÉRGIO MENDES - REPARAÇÕES DE AUTOMÓVEIS, LDA	1 025 967 €	6,46%	95 344 €	407 025 €	0,30%	20	
467 ANTONIO SILVA, LDA	1 516 711 €	5,40%	41 506 €	301 713 €		9	www.farmacialianca.com
468 ANTONIO SIMÕES DO PAÇO, UNIPessoal, LDA	3 953 391 €	4,90%	222 813 €	1 032 394 €		20	
469 ANTONIO SOARES, LDA.	1 653 389 €	23,17%	250 825 €	713 735 €		12	
470 ANTÓNIO TEIXEIRA - MATERIAIS DE CONSTRUÇÃO, LDA	2 188 768 €	17,95%	232 069 €	466 278 €	0,70%	11	
471 ANTÓNIO TEIXEIRA LOPES & FILHOS, LDA.	91 487 775 €	-5,71%	1 473 131 €	7 702 115 €	0,11%	201	
472 ANTÓNIO VIEGAS GUERREIRO S.A.	4 524 847 €	28,04%	487 984 €	1 587 344 €	47,67%	30	www.avguerreiro.pt
473 ANTOTERRAS - TERRAPLANAGENS, UNIPessoal, LDA.	4 253 178 €	5,50%	623 584 €	1 685 622 €		34	
474 ANTUNES & RAMOS - COMÉRCIO DE MADEIRAS, LDA	2 200 102 €	-5,44%	80 802 €	323 428 €		9	
475 ANTUNES OCULISTAS, LDA.	1 574 414 €	17,81%	128 622 €	945 757 €	0,15%	24	
476 AOF-AUGUSTO DE OLIVEIRA FERREIRA, LDA	9 689 222 €	47,33%	236 005 €	2 777 816 €		90	www.aof.pt
477 APARICIO DE CARVALHO ARAUJO, LDA.	2 812 322 €	21,34%	117 679 €	371 319 €		14	
478 APEX - MATERIAL E EQUIPAMENTO MÉDICO, LDA.	3 610 500 €	15,89%	45 603 €	648 571 €	0,32%	21	www.apex.pt
479 APH - ARTIGOS DE PROVISIONAMENTO HOSPITALAR LDA	1 652 105 €	-17,45%	57 536 €	283 295 €	0,13%	11	www.aphospitalar.pt
480 API - CONSTRUÇÕES, LDA.	2 675 526 €	17,87%	114 988 €	664 083 €		26	
481 APOIO XXI - CENTRO DE APOIO PSICO-PEDAGÓGICO, LDA.	1 445 015 €	60,42%	106 053 €	462 810 €	31,11%	12	www.apoioxxi.com
482 APOSENTO REAL - IMPORTAÇÃO E EXPORTAÇÃO, LDA	10 503 665 €	8,61%	180 393 €	1 088 738 €	0,97%	20	
483 APOSTAPROEZA UNIPessoal LDA	3 719 681 €	94,65%	73 617 €	274 046 €		13	
484 APOTHEKARIO - SOCIEDADE UNIPessoal LDA	3 919 692 €	15,56%	250 795 €	1 210 889 €		24	
485 APPLE TIR, LDA	1 480 204 €	63,97%	161 545 €	588 371 €	3,57%	10	
486 APR - IMPORT. EXPORT. EQUIPAMENTOS, MATERIAIS E PRODUTOS LIMPEZA, LDA	1 396 744 €	-15,68%	240 721 €	475 679 €		8	www.grupoapr.eu
487 APRECIARUMOS-UNIPessoal, LDA.	2 683 799 €	19,26%	30 313 €	252 363 €		12	
488 APTC - ATLANTIC PROPERTY TAX CONSULTANTS LDA	1 064 746 €		283 182 €	614 868 €		11	
489 AQUALAB - LABORATORIO CLINICO E DE SAUDE PUBLICA, S.A.	7 806 776 €	56,71%	3 509 112 €	5 136 324 €		46	www.aqualab.pt
490 AQUALOGUS - ENGENHARIA E AMBIENTE, LDA	4 244 060 €	16,93%	235 533 €	1 889 259 €	29,02%	48	www.aqualogus.com
491 AQUECILIZ, S.A.	12 682 252 €	18,74%	579 766 €	1 897 118 €	4,30%	60	www.aqueciliz.com
492 ARADE FARMA, UNIPessoal LDA	1 760 062 €	0,58%	326 984 €	452 453 €		13	
493 ARADE, UNIPessoal LDA	2 228 756 €	19,68%	203 122 €	992 985 €		30	
494 ARAGO CONSULTING IBERIA, LDA	2 632 385 €	11,45%	115 661 €	1 598 240 €	81,82%	29	www.aragoconsulting.eu
495 ARAUJO & LINO, LDA.	19 222 648 €	39,73%	1 772 717 €	3 147 015 €	0,83%	44	www.arajuolino.com
496 ARAUJO MOTA & PEREIRA, LDA.	1 071 361 €	-0,95%	13 204 €	169 871 €		11	
497 ARCADE PRIME - MEDIAÇÃO IMOBILIÁRIA, LDA	2 068 873 €	67,13%	275 294 €	694 638 €		13	www.arcada-imobiliaria.com
498 ARCELINO CARDOSO DA COSTA, LDA	2 962 453 €	7,98%	125 425 €	628 199 €		22	www.acc-empresa.com
499 ARCITEG - INSTALAÇÕES DE EQUIPAMENTOS DE CLIMATIZAÇÃO, UNIPessoal, LDA	1 156 608 €	14,64%	59 693 €	429 850 €		20	
500 ARCOL, S.A.	86 506 199 €	3,04%	2 022 063 €	6 354 335 €	8,62%	237	www.arcol.pt
501 ARCONORTE - INSTALAÇÕES DE VENTILAÇÃO E AR CONDICIONADO, LDA.	1 584 419 €	3,29%	16 616 €	397 965 €		14	
502 ARCOTUBO - SISTEMAS DE CLIMATIZAÇÃO, LDA.	2 863 239 €	39,26%	98 089 €	720 656 €		22	www.arcotubo.co.nf
503 ÁREA FARMACÉUTICA II, LDA	8 500 913 €	27,86%	679 210 €	2 141 587 €		45	www.farmaciasilveira.com
504 AREA FARMACÉUTICA, LDA	11 899 790 €	3,95%	1 106 028 €	3 033 610 €		53	www.farmaciasilveira.com
505 AREA INFINITAS - DESIGN DE INTERIORES, S.A.	23 081 236 €	0,05%	4 161 871 €	895 038 €	0,35%	178	www.areastore.com
506 ARENES CAR - REPARAÇÃO E COMÉRCIO DE AUTOMÓVEIS LDA	1 023 476 €	4,02%	107 920 €	395 776 €	0,41%	11	
507 ARENTIA, S.A.	2 645 179 €	12,24%	135 333 €	1 504 105 €	1,25%	56	www.arentia.pt
508 ARFILTRUCKS, LDA	3 619 401 €	41,05%	533 295 €	1 434 788 €		31	
509 ARFUS - SOCIEDADE DE CONSTRUÇÕES, S.A	5 012 296 €	24,37%	303 698 €	1 283 081 €		33	
510 ARGO MADEIRA - COMÉRCIO DE PRODUTOS ALIMENTARES, LDA	3 160 375 €	17,22%	176 736 €	667 318 €	0,11%	15	
511 ARGON - COMPONENTES ELÉCTRICOS E ELECTRÓNICOS LDA	7 408 496 €	31,28%	821 840 €	2 346 376 €	10,44%	29	www.argon.pt
512 ARGOTALENTS, S.A.	1 307 931 €	24,82%	312 746 €	1 034 075 €	1,92%	17	www.jasonassociates.com
513 ARGUMENTODIUM - CONSTRUÇÃO CIVIL E OBRAS PÚBLICAS, S.A	1 653 785 €	22,52%	36 273 €	604 142 €		34	
514 ARIZ GLOBAL RETAIL, LDA	2 244 386 €	-2,05%	101 297 €	316 531 €	0,14%	10	
515 ARL - AR CONDICIONADO E REFRIGERAÇÃO, S.A.	7 367 018 €	38,03%	549 494 €	1 086 271 €	43,47%	19	www.arl.com.pt
516 ARLEVE - COMERCIALIZAÇÃO E INSTALAÇÃO DE AR CONDICIONADO, LDA	1 302 709 €	22,68%	64 728 €	669 617 €		24	www.arleve.pai.pt
517 ARLINDO LOPES DIAS, UNIPessoal LDA	2 573 202 €	11,94%	296 706 €	863 234 €		16	www.arlindolopesdias.pt
518 ARLO, S.A.	11 641 865 €	-26,01%	687 272 €	2 110 289 €		33	www.ar-lindo.pt
519 ARMANDO & FÁTIMA - EMPREITEIROS, LDA.	5 897 290 €	38,09%	1 108 614 €	2 892 463 €		53	
520 ARMANDO COSTA, LDA	1 282 662 €	2,93%	58 997 €	389 934 €	1,08%	15	
521 ARMANDO FARIA FERNANDES, LDA.	6 719 397 €	5,96%	231 218 €	857 180 €	0,02%	28	www.armandofariafernandes.pt
522 ARMANDO GOMES LINDO & FILHOS, LDA	2 086 069 €	3,09%	162 016 €	316 111 €	0,48%	11	
523 ARMANDO JOSÉ BARROS, LDA	2 542 666 €		76 585 €	615 632 €		26	
524 ARMANDO M. MACEDO, LDA.	2 649 504 €	27,27%	270 712 €	602 649 €	0,77%	12	
525 ARMANDO PIEDADE DA SILVA, LDA	1 216 196 €	84,74%	468 796 €	897 014 €	1,89%	16	
526 ARMANDO RIBEIRO - MATERIAL ELÉCTRICO, S.A.	6 336 536 €	30,03%	399 800 €	701 684 €		13	www.aribeiro.pt
527 ARMANDO SALGADO OLIVEIRA & CIA., LDA	2 804 955 €	14,91%	97 091 €	349 014 €	0,19%	10	www.aso.com.pt
528 ARMANDO SOARES DA SILVA & FILHOS, LDA.	5 665 320 €	3,38%	265 281 €	897 547 €		34	
529 ARMANDO, SILVA & MATOS, LDA.	1 968 457 €	24,06%	179 382 €	528 606 €	1,23%	10	
530 ARMASUL - DISTRIBUIDOR DE MATERIAIS ELÉCTRICOS, S.A	58 609 847 €	25,14%	3 852 211 €	9 293 285 €	19,94%	137	www.armsul.com
531 ARMAZÉM DA MÚSICA - COMÉRCIO DE EQUIPAMENTOS, UNIPessoal, LDA.	2 219 399 €	0,02%	45 181 €	233 507 €		8	
532 ARMAZÉM DE BEBIDAS MORAIS, LDA	1 870 394 €	-9,95%	44 787 €	281 444 €		13	
533 ARMAZÉM DO AGRICULTOR, COMÉRCIO DE PRODUTOS AGRÍCOLAS, LDA	4 616 224 €	18,46%	241 833 €	715 906 €	2,99%	20	
534 ARMAZENS DA SANTA - MERCERIAS, S.A.	9 206 442 €	-4,82%	253 854 €	1 056 864 €		50	
535 ARMAZENS DE CONFECCÕES SERTÁ, LDA.	1 208 120 €	18,19%	69 346 €	285 145 €		12	
536 ARMAZENS DE FERRO, AÇO E METAIS DO LIMA LDA	8 120 672 €	37,85%	567 906 €	1 476 427 €	0,41%	34	
537 ARMAZENS DE MERCERIA E AVICOLA MARVANEJO, LDA	18 615 220 €	-7,42%	272 777 €	1 758 235 €	47,27%	50	www.marvanejo.pt
538 ARMAZENS ORLANDO SOUSA FARIA - UNIPessoal LDA	2 216 737 €	5,29%	18 621 €	177 613 €	0,33%	9	
539 ARMAZENS REIS - MATERIAIS DE CONSTRUÇÃO, S.A.	26 186 079 €	44,10%	1 255 760 €	6 451 374 €	0,33%	193	www.moviflor.pt
540 ARMAZENS S. SILVESTRE - COMERCIO MATERIAIS DE CONSTRUÇÃO, LDA	1 531 799 €	8,08%	140 391 €	344 075 €	0,15%	10	

NOME	VOLUME DE NEGÓCIOS 2021	VARIACÃO VOL. NEG. 2020/2021 (%)	RESULTADOS LÍQUIDOS 2021	VAB 2021	TAXA EXPORT. 2021 (%)	Nº EMPREG. 2021	WEBSITE
541	ARMAZÉNS SENHORINHA, LDA	4 334 192 €	13,36%	373 859 €	1 331 072 €	54	www.armazenssenhorinha.com
542	ARMÉNIO PEREIRA DE SOUSA - COM. REPARAÇÃO EQUIPAMENTOS AGRÍCOLAS, LDA	6 014 221 €	12,53%	278 162 €	1 026 096 €	19	www.apstractores.net
543	ARMINDA & JOAQUIM MENDES, LDA.	1 220 760 €	44,12%	173 352 €	498 875 €	12	www.ajmendes.com
544	ARMINDO FERNANDES GOMES, LDA.	2 375 881 €	2,19%	84 663 €	712 313 €	19	
545	ARMIS - SISTEMAS DE INFORMAÇÃO LDA	6 672 208 €	49,84%	1 522 598 €	4 208 330 €	88	www.armis.pt
546	ARNALDO & BERENGUER, LDA.	4 481 748 €	10,45%	715 775 €	1 430 122 €	49	www.vulcanizadora25deabril.com
547	ARNAUD - LOGIS, SOLUÇÕES LOGÍSTICAS INTEGRADAS, S.A.	29 685 530 €	18,60%	1 092 885 €	3 951 604 €	89	www.arnaud.pt
548	ARNAUT & FILHOS, LDA.	3 275 444 €	8,26%	76 909 €	512 613 €	20	www.arnautefilhos.com
549	ARNOLD ANDRÉ UNIPESOAAL, LDA	2 257 901 €	0,17%	87 812 €	608 517 €	11	
550	ARONLIGHT, LDA	4 094 245 €	36,20%	435 001 €	1 136 603 €	14	www.aronlight.com
551	AROUCONSTROI - ENGENHARIA E CONSTRUÇÕES, S.A.	7 860 876 €	18,03%	644 281 €	1 973 055 €	50	www.arouconstroi.com
552	AROUNDGLAMOUR - UNIPESOAAL, LDA	1 215 189 €	14,66%	46 212 €	360 115 €	16	www.aroundglamour.com
553	AROUNDTODAY LDA	5 386 401 €	20,20%	264 316 €	731 682 €	17	
554	ARPECDOURO, S.A.	9 615 437 €	68,18%	178 968 €	979 681 €	24	www.arpecdouro.com
555	ARPURO & REDEMÓVEL, LDA.	1 460 481 €	-5,04%	338 725 €	936 126 €	35	www.arpuro.pt
556	ARQENBAR - PROJECTOS E CONSTRUÇÕES, LDA	1 409 342 €	22,24%	155 685 €	421 317 €	12	
557	ARQUEOHOJE - CONSERVAÇÃO E RESTAURO PATRIMÓNIO MONUMENTAL, LDA	1 145 181 €	1,81%	7 201 €	622 433 €	23	
558	ARQUI300 - VISUALIZAÇÃO E ANIMAÇÃO GRÁFICA, LDA.	1 066 552 €	-21,47%	139 363 €	656 555 €	12	www.arqui300.com
559	ARQUIJARDIM, S.A.	6 434 822 €	-14,27%	34 518 €	3 057 922 €	123	www.arquijardim.pt
560	ARQUILIMPA - LIMPEZA PROFISSIONAL, LDA	1 119 281 €	48,70%	104 407 €	950 680 €	91	
561	ARQUINEW - ARQUITECTURA E PROJECTOS, LDA	1 076 610 €	20,94%	38 599 €	338 191 €	17	
562	ARQUITECTURA DO SORRISO - SERVIÇOS MÉDICOS E DENTÁRIOS, LDA	1 625 240 €	18,96%	103 970 €	635 868 €	25	www.clinicaprevidente.com
563	ARTESANATO GUARUJA BRASIL, LDA.	1 915 711 €	47,15%	217 893 €	839 835 €	28	www.guarujabrasil.com
564	ARTIFOFO - EQUIPAMENTOS HOSPITALARES E FARMACÉUTICOS LDA	8 042 209 €	-7,79%	881 209 €	2 001 133 €	29	www.artifofo.pt
565	ARTIMOL - ARTIGOS DE MOBILIÁRIO, LDA	4 914 794 €	20,39%	350 969 €	1 619 129 €	42	www.artimol.pt
566	ARTIPEIXE - COMÉRCIO DE PEIXE E MARISCO, LDA.	2 010 096 €	44,00%	14 159 €	340 851 €	12	
567	ARTNOVION, LDA	2 530 558 €	36,74%	360 615 €	848 395 €	18	www.artnovion.com
568	ARTSTEEL, LDA	1 478 789 €	47,83%	50 037 €	357 627 €	15	artsteel.pt
569	ARTUR & GUERREIRO, S.A.	8 203 390 €	0,75%	334 898 €	1 992 172 €	37	www.arturguerreiro.com
570	ARTUR AGOSTINHO, LDA.	4 254 722 €	14,32%	338 998 €	963 203 €	31	www.arturagostinhoida.pt
571	ARTUR FLORÊNCIO & FILHOS, AFFSPORTS, LDA	3 450 650 €	10,63%	507 712 €	1 447 409 €	24	www.aff.pt
572	ARTUR GAIOLA - TRANSPORTES, UNIPESOAAL, LDA	2 214 975 €	19,39%	173 652 €	987 318 €	36	
573	ARTUR GODINHO, LDA	8 289 131 €	24,41%	622 085 €	1 344 116 €	12	
574	ARTUR MACEDO, LDA.	4 041 692 €	11,44%	190 532 €	545 438 €	27	
575	ARTUR SALGADO, S.A	5 869 361 €	-9,20%	621 909 €	2 000 647 €	25	www.artursalgado.pt
576	ARTUR VALENTE DA COSTA, LDA.	5 166 858 €	56,71%	131 800 €	81 782 €	31	www.avc.com
577	ARUNCE - ANÁLISES CLÍNICAS, LDA.	1 296 439 €	143,53%	372 652 €	769 522 €	10	
578	ARX-PORTUGAL, ARQUITECTOS, LDA.	1 948 522 €	49,35%	152 548 €	847 190 €	19	www.arxportugal.com
579	AS COISAS PELO NOME, LDA	3 602 007 €	52,63%	161 382 €	634 309 €	19	www.ascoisaspelonome.pt
580	ASC - ARTIGOS SANITÁRIOS DO CENTRO LDA	3 339 654 €	31,27%	709 312 €	1 147 124 €	11	www.ascentro.pt
581	ASCENSÃO E RIBEIRO - ATIVIDADE FARMACÉUTICA, LDA	1 873 554 €	5,54%	174 344 €	512 746 €	9	
582	ASCENSORES DO OESTE, LDA.	2 069 784 €	-8,80%	118 664 €	1 051 078 €	16	www.ascensoresdooeste.pt
583	ASPINREV - UNIPESOAAL LDA	4 983 717 €	24,79%	199 570 €	1 696 363 €	75	
584	ASSISTÉCNICA, LDA	1 804 922 €	14,19%	90 293 €	305 083 €	15	
585	AST - SOLUÇÕES E SERVIÇOS DE AMBIENTE, UNIPESOAAL, LDA	4 718 685 €	7,13%	318 222 €	1 206 044 €	22	www.ast-ambiente.com
586	ASTECALDAS-ASSISTENCIA E REPARAÇÃO DE ELECTRODOMESTICOS, LDA.	1 325 590 €	14,89%	120 233 €	443 352 €	17	
587	ASTROPOR - ACTIVIDADES COMERCIAIS REPRESENTAÇÕES, LDA	2 775 212 €	28,34%	237 788 €	580 235 €	12	
588	ATF - AUTO TRANSPORTES DO FUNDÃO, S.A.	1 873 611 €	-9,41%	275 182 €	1 112 373 €	46	www.atf.pt
589	ATILA - A. TRIGUEIRA & IRMÃO, LDA	3 351 885 €	13,07%	242 796 €	707 505 €	17	www.atila.com.pt
590	ATILANO & FILHOS - COMÉRCIO DE TEXTÉIS, LDA	4 791 259 €	-8,52%	250 170 €	701 138 €	9	www.home-special.com
591	ATLANTICLAND CONSULTING LDA	1 455 355 €	-18,02%	86 068 €	873 428 €	27	
592	ATLÁNTICOFRA, UNIPESOAAL, LDA	2 185 438 €	-3,82%	89 330 €	554 714 €	23	www.atlanticofra.com
593	ATLANTIPÉLAGO - COMBUSTÍVEIS, LDA	6 462 806 €	51,51%	221 265 €	421 496 €	10	www.serião.pt
594	ATREL - REPARADORA AGRO-TÉCNICA, LDA.	3 449 751 €	12,15%	137 828 €	689 711 €	18	
595	ATRIUMERCADOS - GESTÃO DE SUPERMERCADOS, UNIPESOAAL, LDA	4 000 884 €	0,69%	54 881 €	730 605 €	33	
596	ATT AGROTIR TRANSPORTES, LDA	2 756 122 €	58,37%	89 223 €	1 062 295 €	28	www.attagrotir.pt
597	ATWOO CAR COSMETICS LDA	3 153 892 €	18,39%	223 284 €	884 231 €	21	www.atwoo.pt
598	AUDIOLINICA - REABILITAÇÃO AUDITIVA, LDA.	2 300 066 €	14,16%	365 682 €	903 750 €	14	www.audioclinica.pt
599	AUFERMA - COMERCIO INTERNACIONAL S.A.	22 936 796 €	6,07%	1 050 254 €	1 831 228 €	24	www.auferma.pt
600	AUGUSTO CAIXINHA-REPARAÇÃO AUTOMÓVEL, LDA.	1 166 470 €	0,46%	28 998 €	386 790 €	19	
601	AUGUSTO JOSÉ REIS MATA & FILHO, LDA.	1 706 027 €	6,59%	113 754 €	363 244 €	11	
602	AURALIGHT PORTUGAL, LDA	5 315 708 €	80,27%	536 742 €	1 137 616 €	11	www.aurallight.pt
603	AURÉLIO & MARCO, LDA.	1 009 333 €	1,26%	50 349 €	319 303 €	10	www.visotronica.com
604	AURORA CELESTIAL UNIPESOAAL, LDA	2 469 119 €	13,20%	466 149 €	835 460 €	29	
605	AUSOCAR - AUTOMÓVEIS, LDA	2 637 995 €	-14,76%	116 654 €	511 266 €	13	www.ausocar-rentacar.pt
606	AUTÉNTICO E DINÂMICO SUPERMERCADOS LDA	4 799 815 €	5,20%	49 531 €	358 670 €	18	
607	AUTIELVOLT-ELECTRICIDADE, TELECOMUNICAÇÕES, AUTOMAÇÃO, LDA	3 939 835 €	61,12%	21 041 €	1 240 659 €	34	www.autielvolt.pt
608	AUTO ACESSÓRIOS JALEMA, LDA.	1 059 186 €	1,47%	26 382 €	182 565 €	10	www.jalema.pt
609	AUTO ACESSÓRIOS SOARES, LDA.	1 582 211 €	13,44%	30 566 €	320 572 €	17	
610	AUTO AGRÍCOLA ALBURITENSE, LDA.	2 011 142 €	27,85%	16 525 €	242 518 €	9	
611	AUTO AGRÍCOLA SOBRALENSE LDA	8 150 293 €	-4,40%	370 913 €	1 613 732 €	39	
612	AUTO AVENIDA - SOCIEDADE DE COMBUSTÍVEIS E AUTOMÓVEIS UNIP., LDA.	4 428 756 €	20,38%	104 327 €	450 140 €	12	
613	AUTO CABBOTA, LDA.	6 542 509 €	11,50%	154 440 €	1 202 511 €	41	
614	AUTO COELHINHOS - COMÉRCIO AUTOMÓVEL, S.A.	9 212 252 €	6,92%	1 684 838 €	2 878 150 €	23	www.autocoelhinhos.com
615	AUTO COMERCIAL MARIA ROSA, LDA	1 074 890 €	1,35%	96 036 €	393 420 €	20	
616	AUTO DELTA - COMÉRCIO DE PEÇAS, ACESSÓRIOS E AUTOMÓVEIS, UNIP. LDA	32 245 717 €	16,27%	2 856 739 €	6 014 914 €	107	www.autodelta.pt
617	AUTO DUQUE - OFICINAS DE REPARAÇÕES AUTOMÓVEIS, LDA	2 173 847 €	2,41%	27 025 €	823 831 €	33	www.autoduque.com
618	AUTO FILIVONE, LDA.	3 293 195 €	25,28%	99 501 €	762 388 €	23	
619	AUTO GÊMEOS INÁCIO - REPARAÇÃO E COMÉRCIO DE AUTOMÓVEIS, LDA.	1 536 593 €	16,87%	88 408 €	266 224 €	12	
620	AUTO HENRIQUE BRAZ & FILHOS, LDA.	6 768 227 €	21,30%	424 857 €	1 029 857 €	13	
621	AUTO IC2 - IMPORTAÇÃO DE VEÍCULOS E PEÇAS AUTO, LDA.	1 213 778 €	32,91%	14 675 €	239 661 €	13	
622	AUTO IMPERIAL DE BRAGANÇA, LDA	4 998 117 €	18,40%	48 009 €	725 314 €	28	www.autoimperial.eu
623	AUTO JÚLIO, S.A	109 609 657 €	12,99%	1 385 582 €	6 252 960 €	152	www.autojulio.pt
624	AUTO MARTINAUTO, S.A	21 480 398 €	2,01%	322 798 €	2 186 645 €	80	www.automartinauto.pt
625	AUTO MECÂNICA ALVORGENSE, LDA	10 231 523 €	8,90%	1 079 764 €	2 404 423 €	34	www.amaindustria.com
626	AUTO MECÂNICA GINETO DA COSTA & MARTINS, LDA.	1 049 727 €	17,23%	31 716 €	358 464 €	15	www.gineto.pt
627	AUTO MODERNA DA MAIA - COMBUSTÍVEIS, LDA	4 759 985 €	4,01%	85 080 €	302 139 €	12	
628	AUTO MOLA IDEAL LEIRIENSE, LDA.	1 223 482 €	1,87%	163 601 €	664 573 €	15	
629	AUTO NEVCAR-REPARAÇÃO, AUTOMÓVEIS E ACESSÓRIOS, LDA.	2 560 084 €	19,33%	67 555 €	753 929 €	17	
630	AUTO PERDIGÃO COM.REP.MANUTENÇÃO DE VEÍCULOS AUTOMÓVEIS, UNIP. LDA	1 809 977 €	-0,10%	38 413 €	147 724 €	8	www.sobrerodastavira.pt

NOME	VOLUME DE NEGÓCIOS 2021	VARIÇÃO VOL. NEG. 2020/2021 (%)	RESULTADOS LÍQUIDOS 2021	VAB 2021	TAXA EXPORT. 2021 (%)	Nº EMPREG. 2021	WEBSITE
631 AUTO RAMIRO, LDA.	1 277 452 €	11,60%	54 707 €	412 652 €	1,65%	22	
632 AUTO RECTO - ACESSÓRIOS PARA AUTOMÓVEIS, LDA.	5 666 835 €	12,91%	500 374 €	1 389 941 €	0,87%	27	www.autorecto.com
633 AUTO RECTO 2 - ACESSÓRIOS PARA AUTOMÓVEIS, LDA	1 431 117 €	17,98%	178 328 €	432 406 €		13	
634 AUTO RENT VI - GESTÃO, ALUGUER, COMPRA E VENDA DE VIATURAS, LDA.	1 546 289 €	110,44%	456 070 €	1 169 208 €		17	
635 AUTO REPARADORA MELO FALCÃO, LDA.	5 990 799 €	-1,97%	80 319 €	1 055 787 €		34	www.melofalcao.pt
636 AUTO REPARADORA SALAZAR NUNES, LDA.	3 990 176 €	26,18%	61 772 €	168 606 €	0,02%	9	www.cascaisoficina.com
637 AUTO S. SALVADOR - COMERCIO DE REPARAÇÕES AUTO, LDA	1 618 057 €	4,58%	52 241 €	441 093 €		17	
638 AUTO SALUQUIA (BEJA) - REPARADORA, LDA.	6 971 701 €	44,13%	443 987 €	1 150 486 €		17	
639 AUTO SOG - COMÉRCIO E ACESSÓRIOS PARA AUTOMÓVEIS, LDA.	10 773 712 €	18,22%	152 467 €	635 577 €		26	
640 AUTO TÁXIS SERRA D'ARGA LDA	1 129 652 €	7,98%	53 359 €	442 588 €		10	www.taxisarga.pt
641 AUTO TORRE DA MARINHA - COMÉRCIO PEÇAS PARA VEÍCULOS AUTOMÓVEIS, LDA.	4 888 148 €	3,00%	179 162 €	1 279 141 €	1,23%	31	www.atm.com.pt
642 AUTO TRANSPORTADORA MODERNA PORTUENSE, S.A.	6 662 249 €	6,87%	623 196 €	1 132 508 €	23,91%	10	
643 AUTO VIAÇÃO DO MINHO, LDA.	3 151 510 €	23,23%	253 009 €	1 877 676 €		72	
644 AUTO VIAÇÃO FEIRENSE, LIMITADA	7 561 405 €	111,01%	1 343 905 €	5 060 810 €		123	www.avfeirense.pt
645 AUTO VIAÇÃO LANDIM LDA	2 836 730 €	50,12%	550 399 €	1 899 889 €		63	www.avlandim.pt
646 AUTO VIAÇÃO PACENSE LDA	4 300 713 €	16,34%	347 891 €	2 798 006 €		114	www.avpacense.pt
647 AUTO-ÀCOREANA DE RUI & GASTÃO LDA	17 315 094 €	15,49%	883 803 €	2 303 422 €		65	www.autoacoreana.pt
648 AUTO-CARAPINHOS, LDA	1 421 728 €	60,40%	53 832 €	331 284 €		14	
649 AUTO-MAFERGIL, LDA	1 581 172 €	22,72%	13 411 €	354 014 €		16	www.automafergil.com
650 AUTOAVAL - ACESSÓRIOS DE AUTOMÓVEIS DO MONDEGO, LDA.	2 770 583 €	22,65%	167 131 €	595 842 €	0,14%	15	www.autoavalcoimbra.pt
651 AUTOENGENHOCAS - REPARAÇÕES DE AUTOMÓVEIS, LDA.	2 800 257 €	5,29%	290 522 €	1 398 858 €	0,11%	40	
652 AUTOFLEX - COMÉRCIO DE TINTAS E PRODUTOS QUÍMICOS, LDA	6 123 658 €	13,19%	746 787 €	1 833 924 €	0,32%	27	
653 AUTOGARSILVA, LDA	3 540 336 €	0,75%	154 838 €	725 471 €	0,04%	23	autogarsilva.pt
654 AUTOGENIAL, COMÉRCIO DE AUTOMÓVEIS, LDA	8 831 758 €	22,15%	742 383 €	1 140 629 €		8	www.autogenial.pt
655 AUTOJOFER, COMÉRCIO E REPARAÇÃO DE AUTOMÓVEIS LDA	1 081 011 €	-8,34%	27 164 €	609 896 €	0,52%	22	
656 AUTOMATOPORTAS II, LDA	3 320 322 €	17,64%	199 903 €	690 827 €	13,93%	13	www.automatoportas.com
657 AUTOMECÂNICA DA CONFRARIA, S.A.	12 922 720 €	29,42%	1 137 787 €	1 390 282 €		39	www.amconfraria.com
658 AUTOPEÇAS CAB - ACESSÓRIOS E LUBRIFICANTES, LDA	5 016 313 €	2,44%	82 604 €	1 375 837 €		55	www.autopecas-cab.pt
659 AUTOSALIR - PNEUS, LDA.	3 075 765 €	20,29%	301 533 €	610 893 €		10	
660 AVA-CLINIC, CUIDADOS MEDICOS, LDA	1 795 923 €	41,89%	301 241 €	865 409 €		17	www.avaclinic.com
661 AVAILABLE PURPLE, LDA	8 702 592 €	38,84%	608 182 €	1 928 052 €	0,18%	37	
662 AVEIRISOL - ISOLAMENTOS TÉRMICOS, LDA	2 014 565 €	-7,65%	218 800 €	1 170 664 €	0,21%	25	www.aveirisol.pt
663 AVELAB - LABORATÓRIOS MÉDICOS DE ANÁLISES CLÍNICAS, LDA	17 476 087 €	78,49%	5 658 053 €	10 249 581 €	0,21%	148	www.avelab.pt
664 AVELINO BASTOS, LDA.	8 614 049 €	83,03%	1 202 883 €	1 843 430 €	0,16%	11	
665 AVELINO FERNANDES & IRMÃO LDA	7 415 416 €	54,90%	1 646 316 €	2 462 292 €		36	www.afi.pt
666 AVELINORTE - GESSO CARTONADO E PINTURAS, LDA	1 253 347 €	24,77%	19 282 €	711 075 €		30	
667 AVEPAN - COMÉRCIO DE PRODUTOS ALIMENTARES, LDA	1 461 910 €	6,71%	11 213 €	194 644 €	0,30%	11	
668 AVOPACHOS - FARMÁCIAS E SERVIÇOS FARMACÊUTICOS, LDA	4 029 933 €	0,07%	191 813 €	820 110 €		22	
669 AVV AROEIRA - COMPONENTES E SISTEMAS ELÉTRICOS, LDA	2 706 454 €	-4,49%	212 700 €	852 754 €	5,71%	11	www.avv-aroeira.pt
670 AXB - ENGENHARIA E CONSTRUÇÕES, LDA.	1 519 404 €	18,64%	96 210 €	532 669 €		21	
671 AZ 76 - CONSULTORES DE INVESTIMENTOS E ENGENHARIA LDA	1 543 786 €	28,07%	82 724 €	525 205 €		14	www.az76.pt
672 AZENHA & GONÇALVES, LDA.	3 310 777 €	1,68%	189 462 €	527 984 €		10	
673 AZEOL - SOCIEDADE DE AZEITES E OLEOS DA ESTREMADURA, S.A.	15 672 977 €	8,63%	259 806 €	1 594 280 €	57,28%	44	www.azeol.pt
674 AZIZ & YASMIN, LDA.	1 090 836 €	-13,95%	139 389 €	494 500 €		31	www.villamaryah.com
675 AZORES SUB, LDA	5 824 756 €	22,69%	120 533 €	515 493 €	6,46%	19	
676 AZULAICO - COMÉRCIO DE MATERIAIS DE CONSTRUÇÃO, LDA	19 412 993 €	15,40%	1 074 078 €	2 760 043 €	0,65%	55	www.azulaico.com
677 AZULCOMUM - UNIPessoal, LDA	4 353 923 €	21,30%	75 768 €	1 257 936 €		44	www.azulcomum.pt
678 AZULEJOS DEL VADO, LDA.	1 593 152 €	3,35%	125 670 €	353 049 €	0,48%	9	www.azulejosdelvado.com.pt
679 AZULPASTEL, LDA	2 038 886 €	-1,40%	125 380 €	594 431 €	0,02%	17	www.azulpastel.pt
680 AZURMAQUINAS - MAQUINAS INDUSTRIAIS E EQUIPAMENTOS LDA	3 204 197 €	21,69%	55 715 €	410 731 €	0,09%	15	
681 B 2 F-BUSINESS TO FUTURE - PROGRAMAÇÃO INFORMÁTICA LDA	1 199 670 €	8,89%	252 411 €	1 004 154 €	15,88%	25	www.b2f.pt
682 B-SIMPLE HEALTHCARE SOLUTIONS, LDA	2 592 355 €	26,14%	338 666 €	2 098 817 €	25,91%	42	www.b-simple.pt
683 B. C. - EQUIPA DE ALUGUER, LDA	1 451 585 €	19,24%	164 990 €	873 854 €		26	www.equipadealuguer.com
684 B. TIME DECISÃO - CONTABILIDADE E GESTÃO, LDA	1 154 050 €	12,40%	249 184 €	909 777 €	0,60%	26	btime.pt
685 B.V.M.S. - CONSTRUÇÕES, UNIPessoal LDA	2 267 392 €	65,83%	290 797 €	740 465 €		21	
686 BACELAR & IRMÃO, S.A.	4 471 814 €	7,07%	946 714 €	1 831 495 €	0,01%	15	www.bacelar.pt
687 BAFEPRAL - COMÉRCIO DE PRODUTOS ALIMENTARES, LDA	3 352 157 €	35,07%	79 110 €	428 767 €		15	www.bafepral.com
688 BAIULA - SUPERMERCADOS, LDA	1 377 661 €	10,24%	239 721 €	1 055 454 €		38	
689 BALBINO & FAUSTINO, LDA	53 772 131 €	31,54%	2 803 065 €	10 494 661 €	6,14%	225	www.balbino-faustino.pt
690 BALFER - ELECTRICIDADE E TELECOMUNICAÇÕES, LDA.	2 115 087 €	48,08%	381 602 €	847 754 €		16	www.balfer.pt
691 BALTAZAR MOURA, LDA.	4 024 121 €	53,29%	943 247 €	1 681 569 €		27	www.baltazarmoura.com
692 BALTOR - ENGENHARIA E CONSTRUÇÃO LDA	11 562 695 €	37,23%	490 141 €	2 162 983 €		51	www.baltor.pt
693 BALVERA - COMÉRCIO DE PERFUMARIAS, LDA.	14 415 384 €	3,81%	410 462 €	2 038 339 €	65,39%	103	www.balvera.pt
694 BAMBU VERDE - COMÉRCIO, IMPORTAÇÃO, EXPORTAÇÃO, LDA.	1 079 905 €	22,14%	132 426 €	486 577 €		15	
695 BANEMA, S.A.	27 316 529 €	32,22%	1 932 902 €	5 408 579 €	1,70%	77	www.banema.pt
696 BAPTISTA & IRMÃO, S.A.	22 041 545 €	76,74%	2 946 054 €	5 047 407 €	0,11%	40	www.bil.pt
697 BAPTISTA MARQUES - DIAGNÓSTICA E REAGENTES LDA	2 043 104 €	54,72%	381 339 €	800 394 €	0,23%	8	www.baptistamarques.pt
698 BARÃO & COSTA, LDA.	7 475 853 €	5,43%	1 236 387 €	2 642 886 €	0,23%	52	www.baraocosta.pt
699 BARATA & IRMÃOS - SOCIEDADE AGRO PECUARIA, LDA.	4 892 875 €	16,26%	194 076 €	555 150 €		12	
700 BARATA E MARCELINO - ENGENHARIA ENERGETICA, S.A	8 198 917 €	1,08%	143 858 €	3 412 700 €		169	www.barataemarcelino.pt
701 BÁRBARA & BÁRBARA - CONSTRUÇÕES, LDA	4 347 378 €	46,85%	100 705 €	810 433 €		39	
702 BÁRBARA SILVA & ANA NOBRE, LDA	1 360 641 €	5,18%	123 083 €	408 016 €		10	
703 BARBÁRVORE, LDA	7 450 886 €	2,04%	60 582 €	232 912 €	1,66%	12	
704 BARBOFLEX, S.A.	7 052 901 €	28,16%	430 494 €	2 180 292 €	33,41%	54	www.barboflex.pt
705 BARCELMAR - COMÉRCIO DE PRODUTOS CONGELADOS, LDA.	5 115 866 €	40,86%	201 693 €	508 234 €	1,16%	9	www.barcelmar.com
706 BARCELPEÇAS - COMÉRCIO DE PEÇAS PARA AUTOMÓVEIS, LDA.	3 378 119 €	12,79%	231 873 €	687 656 €		30	
707 BARCELTECNICA - MATERIAL ELÉCTRICO S.A.	22 448 843 €	13,81%	1 566 016 €	3 522 833 €	9,96%	47	www.barceltecnica.com
708 BARCENOL - REPRESENTAÇÕES, LDA	2 095 806 €	43,01%	143 276 €	517 928 €		10	www.barcenol.com
709 BARREIROS & BARREIROS, LDA.	2 081 651 €	9,40%	171 903 €	584 283 €	17,57%	11	
710 BARREIROS DA SILVA, LDA.	9 316 468 €	18,17%	164 378 €	1 067 965 €	3,10%	27	www.colorfoto.pt
711 BARREIROS, COSTA & SAMPAIO S.A.	2 870 054 €	-7,91%	212 320 €	1 501 635 €		38	www.bcs.com.pt
712 BARROPEL - ARMAZÉNS DE COMPONENTES PARA CALÇADO, LDA	2 875 777 €	14,64%	121 360 €	627 423 €	0,31%	15	
713 BARROS & ALEXANDRE, S.A.	3 012 281 €	31,55%	410 972 €	647 873 €	0,80%	14	
714 BARROS, FILHO, LDA.	30 253 758 €	20,73%	469 882 €	833 965 €	0,01%	12	
715 BARTOLOMEU JOÃO CORNACHO, LDA	2 581 272 €	78,39%	221 317 €	916 284 €		26	www.cornachos.pt
716 BASTOS & SILVA - TÉCNICAS DE CONSTRUÇÃO, S.A.	1 877 950 €	-13,37%	58 579 €	660 846 €		37	www.bastosesilva.pt
717 BASYF - REPARAÇÃO DE AUTOMOVEIS, LDA.	1 048 942 €	9,04%	177 235 €	411 411 €	1,99%	11	www.talieresbasyf.com
718 BATALHA & NOBRE - COMÉRCIO DE PRODUTOS ALIMENTARES, LDA	2 196 639 €	-10,46%	36 826 €	286 140 €		13	
719 BATATAS CLIMÉRIO, LDA	2 889 732 €	18,80%	50 020 €	400 569 €	4,99%	14	
720 BATATAS MIRENSE, LDA	16 862 306 €	-6,73%	1 449 168 €	5 692 432 €	2,97%	69	

NOME	VOLUME DE NEGÓCIOS 2021	VARIÇÃO VOL. NEG. 2020/2021 (%)	RESULTADOS LÍQUIDOS 2021	VAB 2021	TAXA EXPORT. 2021 (%)	Nº EMPREG. 2021	WEBSITE
721 BATISTA GOMES LDA	7 834 205 €	10,10%	972 867 €	2 652 280 €	0,54%	51	www.batista-gomes.pt
722 BATOPEs - COMÉRCIO DE PRODUTOS HORTÍCOLAS, LDA	5 287 815 €	8,37%	38 567 €	355 136 €	0,06%	13	
723 BBF - TECNOLOGIAS DO AMBIENTE, LDA	2 026 656 €	-6,74%	127 286 €	569 999 €		13	www.bbf.pt
724 BCL - CAR AUTOMÓVEIS, LDA	1 086 534 €	-2,58%	31 731 €	456 855 €	0,01%	19	www.bclcar.com
725 BCN - SISTEMAS DE ESCRITÓRIO E IMAGEM, S.A.	5 104 207 €	14,18%	98 352 €	1 108 541 €	0,00%	33	www.bcnistemas.pt
726 BDO - OUTSOURCING, SERVIÇOS DE CONTABILIDADE E ORGANIZAÇÃO, LDA	2 164 492 €	0,50%	120 848 €	971 366 €		42	www.bdo.pt
727 BE SUNENGY, UNIPessoAL LDA	3 236 907 €	21,93%	86 172 €	480 507 €	0,07%	11	
728 BE-AIR, LDA	9 126 222 €	68,16%	684 290 €	1 260 633 €	20,90%	19	www.be-air.pt
729 BEATRIZ SALERO, CONSTRUÇÕES, LDA.	3 628 879 €	26,86%	198 313 €	732 418 €	0,68%	21	www.beatrizsalero.com
730 BEBÉ VIDA - CIÊNCIAS PARA A VIDA, S.A	3 324 690 €	9,81%	265 009 €	1 512 510 €	26,01%	44	www.bebevida.pt
731 BEC - BRAGA, EQUIPAMENTOS DE CONSTRUÇÃO LDA	6 835 960 €	23,20%	626 442 €	1 215 887 €	59,38%	24	www.bec.com.pt
732 BEC - CARPINTARIA, UNIPessoAL LDA	2 243 635 €	34,09%	136 633 €	1 177 913 €		40	www.bec.com.pt
733 BECOAÇO - CONSTRUÇÕES, UNIPessoAL, LDA	1 741 362 €	-1,56%	26 225 €	1 137 045 €		56	www.becoaco.pt
734 BEIRA CRUZ, LDA	1 673 815 €	60,03%	510 568 €	937 794 €		13	
735 BEIRACAR - COMÉRCIO E INDÚSTRIA, S.A.	3 406 502 €	32,14%	75 772 €	894 449 €	8,50%	32	www.beiracar.pt
736 BEIRACARGO - TRANSPORTES E IMOBILIÁRIA, S.A	2 325 392 €	7,41%	20 776 €	741 625 €	20,39%	26	
737 BEIRÃO - DESPACHANTES OFICIAIS, SP, LDA	1 198 441 €	46,43%	572 119 €	1 045 570 €		10	
738 BEIRAPORTAL - PRODUTOS DE MADEIRA, LDA.	4 817 044 €	22,26%	698 659 €	1 189 044 €	0,30%	16	
739 BEIRODIAL-CENTRO MÉDICO E DIÁLISE DE MANGUALDE, S.A.	2 995 470 €	6,16%	690 194 €	1 206 177 €		12	
740 BELALV, LDA.	2 284 453 €	1,92%	275 845 €	641 876 €		11	
741 BELGAS - CONSTROI, LDA.	1 060 948 €	-60,80%	93 966 €	482 399 €		22	
742 BELMIRO RIBEIRO, LDA.	8 661 256 €	67,72%	309 612 €	530 236 €	0,09%	9	
743 BELTRÃO COELHO - SISTEMAS DE ESCRITÓRIO, LDA	8 695 488 €	-1,59%	99 647 €	2 227 675 €	0,62%	65	www.beltraocoelho.pt
744 BENATLREGAS - COMÉRCIO DE PIVOT E MATERIAL DE REGA LIMITADA	2 116 524 €	72,06%	243 961 €	676 208 €	25,21%	11	
745 BENECAr - AUTOMÓVEIS, S.A	68 356 574 €	8,22%	5 023 800 €	13 197 992 €		182	www.benecar.pt
746 BENEGE - SERVIÇOS DE ENGENHARIA E AVALIAÇÕES, S.A	1 191 635 €	0,72%	72 198 €	591 682 €		15	www.benege.com
747 BENJAMIM ARAUJO, LDA	3 478 776 €	0,63%	54 837 €	695 167 €		29	www.benjamimaraujo.pt
748 BENTO & NASCIMENTO, LDA.	8 352 794 €	-0,14%	221 492 €	1 310 749 €	0,03%	47	www.bentoenascimento.com
749 BENTOS & SILVA, LDA	1 487 099 €	9,02%	74 747 €	262 383 €	0,00%	17	
750 BENVINDA & DIAS, LDA.	1 249 292 €	-5,71%	56 018 €	245 336 €		10	
751 BERBEREIA & LOURENÇO, LDA	4 544 072 €	49,09%	222 769 €	635 518 €		17	
752 BERFON, LDA	1 894 182 €	7,18%	103 218 €	569 196 €	2,30%	8	www.berfon.webhop.biz/public
753 BERNARDETE DUARTE & FILHO, LDA	3 135 445 €	-3,79%	129 874 €	503 880 €		24	
754 BERNARDINA SALGADO SANCHO, LDA.	2 134 784 €	68,60%	259 579 €	1 139 606 €		30	www.bernardinasancho.pt
755 BERNARDINO GAETANO & COSTA, LDA.	2 217 016 €	68,73%	239 597 €	569 267 €	1,39%	12	www.bernardinomas.pt
756 BERNARDINO DE ALMEIDA E COSTA & FILHOS, S.A.	7 843 512 €	-18,98%	131 448 €	1 400 101 €	9,16%	50	www.casadoaido.pt
757 BERNARDINO SOUSA DIAS, LDA.	1 025 931 €	30,72%	79 213 €	467 539 €		19	
758 BERNARDO FERREIRA MARTINS, LDA.	1 101 646 €	-6,71%	18 068 €	321 089 €	0,04%	12	
759 BERRYSMART, UNIPessoAL LDA	1 705 840 €	9,62%	99 809 €	414 699 €	48,95%	14	
760 BESTBED, S.A.	1 492 629 €	1,07%	91 284 €	446 824 €		17	www.bestbed.pt
761 BESUL, LDA	6 280 005 €	4,34%	104 960 €	1 340 758 €		49	www.besul.net
762 BETÃO CONCEPT, UNIPessoAL LDA	1 981 368 €	19,90%	158 000 €	1 992 764 €	100,00%	40	
763 BETAR - ESTUDOS E PROJECTOS DE ESTABILIDADE, LIMITADA	2 109 327 €	5,65%	110 989 €	957 541 €	3,79%	24	www.betar.pt
764 BETODESLIZA - CONSTRUÇÕES, LDA	1 225 265 €	-0,61%	57 693 €	671 606 €		19	www.betodesliza.com
765 BETON PLUS, ENGENHARIA, CONSTRUÇÃO E SERVIÇOS, UNIPessoAL LDA	1 298 169 €	188,96%	114 777 €	975 768 €		32	
766 BG EQUIPAMENTO NÁUTICO, LDA.	8 653 476 €	18,94%	706 998 €	1 435 256 €	17,20%	19	www.portinauta.com
767 BH FITNESS PORTUGAL, LDA	2 553 501 €	18,09%	124 715 €	635 748 €	0,27%	11	www.bhfitness.com
768 BHB - SISTEMAS DE CONTROLO E MEDIDA, LDA	11 566 675 €	27,30%	776 565 €	4 338 905 €	20,26%	55	www.bhb.pt
769 BICHOMIX - HOSPITAL VETERINÁRIO, LDA	1 128 305 €	16,42%	106 627 €	604 928 €		18	
770 BICIMAX - ARTIGOS DESPORTIVOS, S.A.	8 927 592 €	55,32%	960 855 €	2 096 071 €	90,82%	31	www.bicimax.pt
771 BICIMOTOR, LDA	1 830 228 €	19,06%	181 772 €	472 005 €		8	www.bicimotor.pt
772 BIFASE, MATERIAL ELÉCTRICO E ELECTRÓNICO LDA	9 690 974 €	19,22%	786 615 €	1 761 768 €	4,35%	41	www.bifase.com
773 BIGPORT - COSMETICS, HEALTHCARE AND HOUSEHOLD SOLUTIONS, LDA	4 954 861 €	-8,01%	447 067 €	959 854 €	8,66%	10	www.bigport.pt
774 BIGSYSTEMS - SISTEMAS DE AUTOMAÇÃO E CONTROLO, S.A.	1 204 568 €	-4,32%	159 379 €	797 775 €	0,02%	22	www.bigsystems.eu
775 BIKE ZONE, S.A.	7 522 152 €	28,48%	1 089 763 €	1 578 546 €	0,63%	16	www.bikezone.pt
776 BIKESUL, UNIPessoAL LDA	1 049 756 €	23,46%	36 840 €	299 345 €	1,49%	9	
777 BIMMS, LDA	2 486 508 €	110,16%	132 951 €	1 496 204 €	74,57%	48	bimms.net
778 BINITER - ALUGUER MAQUINAS DE TERRAPLANAGENS, LDA.	2 016 692 €	22,14%	269 364 €	1 283 900 €		44	
779 BINÓMIOMARGEM - LDA	2 207 946 €	11,42%	245 897 €	611 738 €		12	
780 BIO 2 - REPRESENTAÇÕES E COMÉRCIO DE PRODUTOS AGRO-PECUÁRIOS, S.A.	47 120 606 €	13,25%	3 470 995 €	5 960 522 €	11,39%	72	www.bio2.pt
781 BIOCARBO - COMÉRCIO DE DERIVADOS DE MADEIRA S.A.	1 165 770 €	-6,99%	55 547 €	293 841 €	9,97%	11	
782 BIOCEUTICA, UNIPessoAL, LDA	1 009 706 €	7,70%	21 590 €	232 749 €	0,92%	8	www.bioceutica.pt
783 BIOFRESCOS - COMÉRCIO DE PRODUTOS ALIMENTARES, LDA.	19 453 322 €	-18,01%	1 324 127 €	2 966 265 €	11,71%	18	www.biofrescos.com
784 BIOGERM, S.A.	4 465 841 €	-13,11%	1 065 631 €	2 051 091 €	0,02%	52	www.biogerm.pt
785 BIOPORTUGAL-QUIMICO FARMACEUTICA, LDA	37 908 375 €	25,79%	13 572 626 €	22 560 882 €	10,16%	27	www.bioportugal.pt
786 BIOSFERA CONSTRUÇÕES, UNIPessoAL LDA	6 555 330 €	27,83%	443 428 €	1 347 024 €		38	
787 BIOSONDA - COMERCIO DE MATERIAL HOSPITALAR, LDA	11 338 640 €	6,73%	1 810 304 €	3 289 334 €		15	
788 BIQ - HEALTH SOLUTIONS, LDA	2 938 148 €	5,92%	690 262 €	1 779 334 €	34,40%	21	www.biqconsultores.com
789 BISCAYNE RELOCATIONS, UNIPessoAL, LDA	7 185 030 €	49,80%	467 772 €	2 350 666 €	60,91%	63	www.global.pt
790 BL MOTOR - COMÉRCIO DE AUTOMÓVEIS S.A.	8 590 014 €	-0,94%	106 561 €	1 006 965 €		35	www.blmotor.pt
791 BLACKLIT SECURITY, UNIPessoAL LDA	1 270 368 €	9,69%	95 261 €	1 198 539 €		70	
792 BLCK, LDA	3 978 014 €	66,45%	546 727 €	1 857 987 €	40,88%	32	www.blocksandco.com
793 BLINK CONSTRUÇÕES, LDA	1 082 018 €	30,64%	102 182 €	580 520 €		28	
794 BLOCO FRIO - PRODUTOS ALIMENTARES, LDA	3 376 736 €	20,24%	85 782 €	373 654 €		10	www.blocofrio.pt
795 BLOCOS SÃO BRÁS LDA	2 940 039 €	19,94%	565 577 €	1 201 465 €		18	
796 BLOCOSINES - ARTIGOS DE CIMENTO E MARMORITE, LDA.	1 012 930 €	2,01%	13 860 €	236 864 €		9	
797 BLUE SCREEN - SOLUÇÕES INFORMÁTICAS, LDA	1 973 183 €	71,49%	286 860 €	1 382 386 €	85,17%	20	www.bluescreen.pt
798 BLUEIP - SERVIÇO DE TELECOMUNICAÇÕES E INFORMÁTICA LDA	1 163 945 €	24,36%	126 845 €	395 582 €	2,14%	11	www.blueip.pt
799 BLUEPANDA, LDA	3 228 724 €	31,97%	374 359 €	2 624 294 €	99,54%	49	
800 BLUEROPHILL, LDA	2 306 920 €	65,35%	503 984 €	1 078 713 €		54	www.bluerophill.com
801 BLUETAG, LDA	1 143 432 €	31,62%	108 632 €	429 492 €	5,79%	9	
802 BMLG - CONSTRUÇÕES LDA	1 669 385 €	35,51%	117 490 €	778 251 €	41,10%	23	
803 BMPV, UNIPessoAL LDA	5 311 444 €	4,09%	268 968 €	606 739 €	0,07%	14	
804 BOATCENTER - SERVIÇOS E ACTIVIDADES NAÚTICAS, S.A.	4 949 279 €	27,22%	190 376 €	723 094 €		33	www.boatcenter.pt
805 BOAVENTURA & BOAVENTURA, S.A.	10 500 134 €	25,07%	1 138 349 €	3 817 361 €		89	www.boaventuraaboaventura.pt
806 BOBINAGENS QUEIRÓS, LDA.	1 108 722 €	8,55%	34 376 €	348 623 €	0,17%	11	
807 BOCK-COMERCIO DE TUBOS E ACESSORIOS, LDA.	1 409 499 €	12,63%	78 571 €	501 260 €	0,24%	11	www.bock.pt
808 BODY CONCEPT - CENTROS DE ESTÉTICA E BEM ESTAR, S.A.	1 981 610 €	15,81%	209 142 €	914 743 €	6,90%	27	www.bodyconcept.pt
809 BOLAMA - SUPERMERCADOS, LDA.	47 598 100 €	1,72%	2 733 560 €	8 608 852 €	0,02%	245	www.bolama.pt
810 BOLAS - MÁQUINAS E FERRAMENTAS DE QUALIDADE, S.A.	11 306 285 €	17,82%	721 154 €	2 851 579 €	2,43%	60	www.bolas.pt

NOME	VOLUME DE NEGÓCIOS 2021	VARIÇÃO VOL. NEG. 2020/2021 (%)	RESULTADOS LÍQUIDOS 2021	VAB 2021	TAXA EXPORT. 2021 (%)	Nº EMPREG. 2021	WEBSITE
811 BOLTHERM, LDA	1 235 198 €	21,77%	68 343 €	329 322 €	39,72%	12	www.boltherm.com
812 BOMBAGAS - COMBUSTÍVEIS E LUBRIFICANTES LDA	13 770 503 €	34,95%	197 026 €	665 181 €		15	
813 BOMBIFEIRA - MATERIAIS DE CONSTRUÇÃO, LDA	6 588 436 €	12,04%	459 979 €	1 451 753 €	0,54%	36	
814 BONECARE - PRODUTOS MÉDICO-CIRÚRGICOS, LDA.	1 863 195 €	38,20%	382 440 €	886 034 €		13	
815 BONIFITEC-EQUIPAMENTOS INDUSTRIAIS, LDA	2 975 803 €	7,76%	44 870 €	705 990 €	1,08%	12	www.bonifitec.pt
816 BOOL - SOFTWARE CONSULTING PORTUGAL, UNIPessoal LDA	2 196 725 €	33,93%	69 208 €	1 795 014 €	39,56%	31	www.bool.pt
817 BORDA DE ÁGUA - BRAND COMMUNICATION, UNIPessoal LDA	1 093 992 €	-12,57%	232 601 €	613 885 €		22	
818 BORGAPÉLIO - INDÚSTRIA TEXTIL S. A.	2 597 599 €	35,13%	213 396 €	1 307 037 €		54	www.borgapelio.pt
819 BORGES & SILVA, LDA.	1 068 112 €	16,69%	45 869 €	191 851 €		9	
820 BORMAN PORTUGUESA QUÍMICOS E SISTEMAS DE HIGIENE, LDA.	1 002 778 €	8,96%	20 722 €	405 661 €		12	www.borman.pt
821 BOS, LDA	1 812 981 €	3,08%	193 270 €	1 273 268 €		54	www.bos.pt
822 BOTELHO & FILHO, LDA.	1 132 737 €	-0,44%	15 689 €	485 105 €	0,03%	25	
823 BOTELHOS, LDA.	13 207 669 €	8,33%	429 774 €	1 433 815 €	0,11%	38	www.botelhos.com
824 BOTICAFARMA - FARMÁCIA, UNIPessoal, LDA.	2 612 869 €	6,64%	142 601 €	611 355 €		14	
825 BOVINADOR-EXPLORAÇÃO AGRO-PECUARIA DO CONTINENTE E AÇORES LDA	1 660 850 €	53,81%	274 903 €	306 129 €	1,29%	8	
826 BRACARAPIPE, LDA	4 165 627 €	38,57%	232 269 €	767 409 €	0,95%	13	
827 BRAÇO D'ÁGUA, UNIPessoal, LDA.	1 984 169 €	39,20%	469 184 €	967 260 €	8,18%	16	
828 BRAGA ALVES, LDA.	2 791 047 €	18,28%	181 966 €	592 507 €	10,60%	11	www.bragaalves.com
829 BRAGAJAV, LDA.	5 943 207 €	-4,71%	324 272 €	1 316 895 €	0,19%	44	www.bragajav.pt
830 BRAGAPARQUES - ESTACIONAMENTOS, S.A	7 238 401 €	18,43%	3 420 370 €	5 847 171 €		112	www.bragaparkes.pt
831 BRAGUILECTRA - ARMAZENISTA DE MATERIAL ELECTRICO, LDA.	5 703 042 €	6,95%	517 929 €	1 234 350 €	0,17%	29	braguilectra.pt
832 BRAGUINHA, SUPERMERCADO, LDA	3 233 243 €	7,11%	56 301 €	302 334 €		15	
833 BRAHELP - ASSISTENCIA EQUIPAMENTOS DE CLIMATIZAÇÃO E AQUECIMENTO, LDA	1 060 979 €	28,63%	65 945 €	379 229 €		10	
834 BRAMONTAGEM, UNIPessoal LDA	2 341 278 €	-17,72%	68 765 €	2 022 113 €		66	
835 BRANCO & FILHA, UNIPessoal LDA	2 212 271 €	6,43%	166 982 €	555 963 €		9	
836 BRANCO & MARTINHO-TECNOLOGIA E EQUIPAMENTOS, LDA	1 245 453 €	-23,37%	40 834 €	238 643 €		10	
837 BRANCO BAPTISTA, CONSTRUÇÕES, LDA	1 387 559 €	-3,79%	28 683 €	833 262 €	100,00%	43	
838 BRANCO LISBOA, LDA	1 706 359 €	0,56%	57 064 €	460 753 €		12	
839 BRANCOSMETICA, LDA	1 152 944 €	-2,60%	36 167 €	342 483 €		21	
840 BRANDS LEADERS, S.A.	13 814 742 €	22,70%	461 598 €	2 186 405 €		93	www.planetad.pt
841 BRANDSWEET - ADITIVOS ALIMENTARES, LDA	11 042 720 €	19,15%	815 746 €	1 609 475 €	36,46%	11	www.brandsweet.pt
842 BRÁS, CARMONA & SANTOS LDA		5,33%					
843 BRASBIFE - COMÉRCIO, IMPORTAÇÃO E EXPORTAÇÃO PRODUTOS ALIMENTARES, LDA.	3 068 102 €	31,67%	93 487 €	338 025 €	3,60%	10	
844 BRASOLAR, LDA.	5 700 061 €	16,52%	691 264 €	1 622 981 €	6,25%	37	www.brasolar.pt
845 BRASPOWVER - COMERCIO DE VESTUÁRIO E CALÇADO, LDA.	1 601 585 €	31,53%	191 465 €	596 839 €	93,32%	12	
846 BRATISLENA - CLÍNICAS LDA	10 202 142 €	18,63%	2 677 634 €	5 801 696 €		111	www.clinicadopelo.pt
847 BRAVEDECISION, LDA	1 429 226 €		58 356 €	497 835 €		21	
848 BREAK MEDIA, UNIPessoal LDA	1 244 832 €	21,38%	132 247 €	599 541 €	10,89%	18	www.chiadoeditora.com
849 BREAKTHROUGH CONSULTING, LDA	1 061 872 €	23,40%	288 333 €	856 552 €	51,23%	10	www.consulting-house.eu
850 BREMA - BUILDING, REHABILITATION AND MAINTENANCE, LDA	2 247 848 €	-1,07%	10 476 €	783 097 €		23	www.brema.pt
851 BRESIMAR AUTOMAÇÃO, S.A.	12 723 005 €	8,20%	222 268 €	3 061 134 €	3,15%	67	www.bresimar.pt
852 BRIBEJA - SOCIEDADE DE DISTRIBUIÇÃO DE BRICOLAGE, LDA.	4 763 894 €	6,42%	481 280 €	1 138 267 €		29	
853 BRICK - SERVIÇOS DE ENGENHARIA, LDA	1 008 271 €	21,51%	73 374 €	485 514 €		13	www.brick.pt
854 BRICO ALENTEJO - SOCIEDADE DE DISTRIBUIÇÃO DE BRICOLAGE, LDA.	4 717 523 €	6,51%	525 846 €	1 277 308 €		28	www.bricomarche.pt
855 BRICO CORREDOURA - SOCIEDADE DE DISTRIBUIÇÃO DE BRICOLAGE, LDA	2 527 798 €	-4,23%	244 415 €	673 530 €		18	
856 BRICO MALVEIRA - SOCIEDADE DE DISTRIBUIÇÃO DE BRICOLAGE, LDA	3 136 694 €	-2,47%	207 507 €	742 810 €		25	
857 BRICO SANTO ANDRÉ - SOCIEDADE DE DISTRIBUIÇÃO DE BRICOLAGE, LDA	2 636 959 €	-14,14%	208 181 €	698 315 €		23	
858 BRICO TAVEIRO - SOCIEDADE DE DISTRIBUIÇÃO DE BRICOLAGE, LDA	3 075 008 €	-0,11%	64 804 €	512 148 €		21	
859 BRICOALEGRE - SOCIEDADE DE DISTRIBUIÇÃO DE BRICOLAGE, LDA	2 108 786 €	17,07%	203 948 €	479 782 €	0,14%	14	
860 BRICOASSUNÇÃO - SOCIEDADE DE DISTRIBUIÇÃO DE BRICOLAGE LDA	2 461 723 €	-2,17%	290 644 €	622 077 €	0,42%	13	www.bricomarche.pt
861 BRICOCOVILHÃ - SOCIEDADE DE DISTRIBUIÇÃO DE BRICOLAGE, LDA.	4 593 427 €	10,77%	312 636 €	943 370 €		24	
862 BRICODUTRA - UNIPessoal, LDA	3 227 792 €	35,93%	381 797 €	938 610 €	0,05%	25	www.bricodutra.vitopt.com
863 BRICOENTRONCAMENTO - SOCIEDADE DE DISTRIBUIÇÃO DE BRICOLAGE LDA	2 997 535 €	-2,26%	237 035 €	635 305 €		23	
864 BRICOFEL - MÁQUINAS INDUSTRIAIS, UNIPessoal, LDA	2 630 826 €	11,34%	198 273 €	474 228 €		19	www.bricofel.com
865 BRICOFERRAMENTAS - IMPORT E EXPORT, UNIPessoal, LDA	4 007 088 €	21,54%	602 359 €	1 280 278 €	7,37%	17	bricoferramentas.pt
866 BRICOLAGOS - SOCIEDADE DE DISTRIBUIÇÃO DE BRICOLAGE, LDA	6 249 142 €	1,66%	458 674 €	1 618 403 €		47	
867 BRICOMADRIA - SOCIEDADE DE DISTRIBUIÇÃO DE BRICOLAGE, LDA	1 907 144 €	6,95%	89 418 €	367 291 €		19	www.bricomarche.pt
868 BRICOPENAFIEL - SOCIEDADE DE DISTRIBUIÇÃO DE BRICOLAGE, LDA	3 753 476 €	-6,65%	407 119 €	833 363 €		22	
869 BRICORANA - SOCIEDADE DE DISTRIBUIÇÃO DE BRICOLAGE, LDA	4 548 941 €	30,01%	335 101 €	1 034 263 €		32	
870 BRICOTIR - TRANSPORTES, S.A.	14 829 086 €	8,92%	1 268 570 €	4 110 808 €	64,45%	58	
871 BRICOVILAREAL - SOCIEDADE DE DISTRIBUIÇÃO DE BRICOLAGE LDA	6 981 440 €	3,59%	861 213 €	1 776 366 €	0,03%	32	
872 BRICOVOUGA - SOCIEDADE DE DISTRIBUIÇÃO DE BRICOLAGE, LDA	4 083 734 €	-12,79%	267 737 €	900 623 €		26	
873 BRÍGIDA AREZ FARMÁCIA, UNIPessoal LDA	1 207 669 €	0,23%	38 680 €	337 847 €		8	
874 BRUOGO - ANA & VIRIATO, LDA	2 057 098 €	5,31%	48 029 €	287 573 €		13	
875 BRINCAFESTAS - COMÉRCIO DE BRINQUEDOS E FOGO DE ARTIFÍCIO, LDA	2 416 803 €	10,76%	111 005 €	498 898 €	3,70%	11	
876 BRINCAR - COMÉRCIO DE AUTOMÓVEIS, LDA	4 629 272 €	11,57%	304 631 €	539 619 €		9	www.brincarautomoveis.com
877 BRINCOLOICA - ARMAZÉM DE BRINQUEDOS E LOIÇAS, LDA.	1 595 586 €	21,21%	92 999 €	403 308 €	2,23%	14	www.brincoicoica.com
878 BRINDICIS - BRINDES PUBLICITÁRIOS, LDA	2 570 875 €	-26,66%	37 751 €	888 830 €	3,32%	25	www.bindicis.com
879 BRINERTES - UNIPessoal LDA	2 644 670 €	110,98%	393 513 €	862 081 €		23	
880 BRIOPUL - SOCIEDADE DE OBRAS PÚBLICAS E PRIVADAS S.A.	4 612 006 €	149,92%	1 043 379 €	1 962 463 €	12,57%	28	www.briopul.pt
881 BRISA COLORIDA - CONSTRUÇÃO CIVIL, LDA	2 831 097 €	11,47%	215 213 €	1 671 176 €		75	
882 BRUCIMAC - MATERIAIS DE CONSTRUÇÃO LDA	2 227 029 €	19,24%	107 879 €	380 092 €	0,00%	10	www.brucimac.pt
883 BRUM & FREITAS, LDA.	1 635 075 €	87,89%	495 912 €	925 987 €		11	www.brumfreitas.com
884 BRUNO & FILIPA CAMPOS, LDA	3 150 885 €	27,32%	113 959 €	431 458 €		15	
885 BRUNO CALADO - NUTRIÇÃO BIOMOLECULAR, LDA	3 673 092 €	30,30%	87 945 €	553 695 €	3,08%	19	
886 BRUNO TIR - TRANSPORTES, LDA.	13 520 696 €	18,34%	2 250 733 €	6 452 514 €	42,93%	118	www.brunotir.pt
887 BSOLUS - BUSINESS SOLUTIONS, LDA	1 052 653 €	14,21%	65 746 €	871 543 €	3,98%	37	www.beevo.com
888 BSSE, LDA	1 058 123 €	49,17%	351 136 €	939 027 €	90,58%	13	www.bsse.pt
889 BSSM - SOCIEDADE DE INVESTIMENTOS IMOBILIÁRIOS E CONSTRUÇÕES, S.A.	7 355 078 €	58,65%	1 701 79 €	792 889 €		14	
890 BUILD BOLD - ARQUITETURA E CONSTRUÇÃO, LDA	1 565 601 €	21,41%	22 825 €	358 201 €		28	
891 BUILDINGCLASS - ESPECIALISTAS EM EDIFÍCIOS NO ALGARVE, LDA	1 824 082 €	43,81%	198 395 €	620 470 €		19	www.buildingclass.pt
892 BÚSSOLALIDER - LDA	8 139 881 €	53,30%	1 036 861 €	1 998 438 €	35,39%	21	
893 BWIZER, LDA	1 630 415 €	8,21%	201 106 €	471 661 €	2,80%	10	
894 BY BACT3RIA, PRODUÇÃO DE PUBLICIDADE, UNIPessoal, LDA	1 062 274 €	19,22%	49 417 €	588 897 €	0,11%	16	www.bact3ria.com
895 BY FOODS, SA	3 501 372 €	63,37%	247 862 €	853 027 €	98,76%	9	natapura.com
896 BYRD - GOING ELECTRIC, LDA	8 400 637 €	176,57%	638 586 €	1 128 075 €		22	
897 BYSIDE - LEAD ACTIVATION, S.A.	3 611 299 €	-6,45%	270 572 €	2 948 567 €	47,01%	74	www.byside.com
898 BYTEPITCH - SOFTWARE ENGINEERING, S.A.	1 139 180 €	139,59%	81 224 €	779 615 €	99,99%	16	www.bytepitch.com
899 C & G - IMPORTAÇÃO E EXPORTAÇÃO DE ROCHAS ORNAMENTAIS, S.A	4 155 296 €	16,21%	404 876 €	1 170 203 €	72,99%	26	
900 C.A.L. - CLÍNICA DO APARELHO LOCOMOTOR - SOCIEDADE DE MEDICOS LDA	2 010 839 €	27,62%	31 916 €	771 245 €		31	

NOME	VOLUME DE NEGÓCIOS 2021	VARIACÃO VOL. NEG. 2020/2021 (%)	RESULTADOS LÍQUIDOS 2021	VAB 2021	TAXA EXPORT. 2021 (%)	Nº EMPREG. 2021	WEBSITE
901 C.I.A. - COMÉRCIO DE INOX E ACESSÓRIOS, LDA	7 840 998 €	103,29%	697 726 €	1 180 531 €	0,09%	15	www.ciainox.pt
902 C.I.A.M. - COMÉRCIO E INDÚSTRIA DE AUTOMÓVEIS DA MADEIRA, S.A	7 507 492 €	48,56%	220 016 €	980 590 €		29	www.ciam.pt
903 C.P. CARNES DA MEADELA, LDA.	2 975 992 €	7,97%	25 584 €	437 323 €	1,74%	24	
904 CABRIZTERRAS - TRANSPORTES E TERRAPLANAGENS, LDA	1 774 794 €	16,19%	58 898 €	889 620 €		26	
905 CABUGUEIRA & COSTA - COMÉRCIO DE FERRO, LDA	2 876 063 €	41,00%	337 676 €	636 951 €		10	
906 CACELCEER - DISTRIBUIÇÃO DE PRODUTOS ALIMENTARES, LDA	3 465 756 €	18,28%	71 967 €	754 663 €	0,27%	21	
907 CACIAL - COOPERATIVA AGRÍCOLA DE CITRICULTORES DO ALGARVE CRL	21 376 236 €	26,98%	1 062 603 €	4 422 058 €	21,64%	110	www.cacial.com
908 CACICAMBRA - COMÉRCIO E INDÚSTRIA DE ARTIGOS DE CAÇA, S.A.	5 419 845 €	-19,53%	518 757 €	1 091 223 €	3,15%	14	www.cacicambra.pt
909 CADSOLID - CAD/CAM INTEGRADO, LDA	1 310 578 €	20,61%	122 374 €	823 779 €	0,35%	26	www.isicom.pt
910 CAETANO COSTA & COSTA, LDA	1 240 009 €	26,21%	57 861 €	310 756 €	0,13%	18	
911 CAF - COOPERATIVA AGRÍCOLA DO FUNCHAL, CRL							www.cafmadeira.com
912 CAFY BABY - COMÉRCIO DE VESTUÁRIO LDA	1 342 780 €	13,46%	138 340 €	362 947 €		11	
913 CAIADO, S.A.	22 561 889 €	16,31%	1 664 699 €	3 339 471 €	0,91%	88	www.caiado.pt
914 CAISMOTOR, LDA	3 637 347 €	23,53%	206 548 €	403 511 €	0,07%	19	
915 CAIUS, DIAS & IRMÃO, LDA.	4 334 131 €	41,69%	218 196 €	707 697 €	0,02%	14	www.metaisinvtica.com
916 CAIXA MÁGICA SOFTWARE, S.A.	1 964 639 €	16,27%	69 161 €	1 785 095 €	0,64%	47	www.caixamagica.com
917 CAIXASUPER, LDA	1 582 731 €	-5,80%	51 467 €	282 160 €		16	
918 CAJUMAR - EXPORTAÇÃO E IMPORTAÇÃO, LDA.	1 997 661 €	49,36%	305 733 €	676 600 €	9,51%	16	www.cajumar.com
919 CALADO & DUARTE LDA	6 377 217 €	-14,67%	532 976 €	2 951 931 €		110	www.caladoeduar.te.pt
920 CALBRITA TRANSPORTES, UNIPessoal LDA	1 784 470 €	-10,26%	282 630 €	840 907 €		20	calbrita.business.site
921 CALÇADA & COSTA - REPARAÇÃO DE AUTOMOVEIS, LDA	1 733 959 €	5,82%	284 350 €	821 176 €		21	
922 CALÇADOS, BATISTA & FONSECA, LDA.	2 059 483 €	7,48%	181 046 €	647 675 €		20	
923 CALCETAL 2 - SOCIEDADE DE CONSTRUÇÕES, S.A.	2 280 838 €	35,02%	65 491 €	836 131 €		28	
924 CÁLCULOS & TÍTULOS CONSTRUÇÕES - UNIPessoal, LDA	3 459 384 €	74,64%	58 190 €	585 237 €		34	www.ct-construcoes.com
925 CALDEIRA & CABRAL, LDA.	1 240 764 €	1,03%	44 366 €	305 124 €		12	
926 CALDEIRA & CALDEIRA, LDA.	5 155 746 €	23,43%	44 566 €	724 278 €	0,04%	24	www.caldeiraecaldeira.com.pt
927 CALDEIRA COSTA & COMPANHIA UNIPessoal, LDA	2 498 940 €	5,31%	175 047 €	946 865 €		15	www.caldeiraacosta.com
928 CALDEIRA, CLEMENTE & CIA., LDA.	8 002 280 €	59,53%	1 015 179 €	1 786 392 €	1,53%	11	www.caldeiracllemente.com
929 CALEDIAL - CENTRO DE HEMODIÁLISE DE GAIA, S.A	1 526 313 €	-2,46%	193 660 €	426 439 €		9	
930 CALEIESTOR - CALEIRAS E ESTORES, LDA	1 752 916 €	13,28%	130 548 €	698 917 €		35	www.caleiestor.pt
931 CALFER - COMÉRCIO AVEIRENSE DE LIGAS DE FERRO, S.A.	2 030 387 €	30,07%	380 520 €	621 054 €		12	www.calfer.pt
932 CAMIDIS - TRANSPORTES DE MERCADORIAS POR CAMIONAGEM DE ALUGUER, LDA	1 728 373 €	14,44%	182 583 €	948 857 €		22	
933 CAMILO DOS SANTOS MOTA, S.A.	1 657 268 €	9,54%	152 738 €	424 605 €		10	
934 CAMIONAGEM DE CARGA CENTRAL DA VIMIEIRA LDA	1 607 658 €	15,48%	130 826 €	727 449 €	27,12%	14	www.centraldavimieira.com
935 CAMIONAGEM DE CARGA VILELAS, LDA.	1 255 370 €	17,07%	59 776 €	414 219 €	11,30%	13	
936 CAMIONAGEM MARIA CLARA, LDA	1 876 501 €	-0,16%	64 497 €	980 485 €	1,99%	22	
937 CAMPIFARMA LDA	3 989 635 €	9,83%	369 155 €	1 118 649 €	0,04%	10	www.campifarma.com
938 CAMPILIX-COMÉRCIO DE ARTIGOS DE CAMPISMO, JARDIM E UTILIDADES, LDA	3 294 733 €	1,16%	651 502 €	1 277 075 €	0,13%	10	
939 CAMPILUSA - ARTIGOS DE CAMPISMO E MÓVEIS JARDIM, LDA.	5 665 936 €	21,85%	208 930 €	864 714 €	0,51%	16	www.campilusa.pt
940 CAMPINHO & IRMÃOS, LDA.	1 223 398 €	22,04%	139 373 €	692 295 €		15	
941 CAMPOESTE S.A.	17 119 734 €	6,90%	535 575 €	3 411 025 €	0,25%	87	www.campoeste.pt
942 CANALCENTRO - MATERIAIS PARA CANALIZAÇÃO E CLIMATIZAÇÃO, S.A	15 813 187 €	22,41%	1 164 293 €	3 191 285 €	0,55%	54	www.canalcentro.pt
943 CANALIZAÇÕES VERDIALENSE-SOCIEDADE UNIPessoal, LDA.	1 227 549 €	20,32%	255 610 €	516 364 €		8	
944 CANDEIAS & SILVA, LDA	5 369 177 €	69,63%	766 074 €	2 074 247 €		51	www.candeiasesilva.com
945 CÂNDIDO JOSÉ RODRIGUES, S.A.	28 626 757 €	5,01%	738 836 €	7 722 124 €		210	www.cjr.pt
946 CANELAS PINTO & FILHOS, LDA.	1 074 225 €	-19,17%	39 117 €	306 172 €		11	
947 CANELCARN - ENTREPÓSITO COMERCIAL DE CARNES, S.A	7 515 095 €	-16,18%	278 511 €	747 942 €	6,24%	25	www.canelcarn.pt
948 CANELMOB - INVESTIMENTOS IMOBILIÁRIOS, S.A.	2 082 818 €	18,92%	60 605 €	791 653 €	33,14%	15	www.canelmob.com
949 CANFER - PEÇAS E ACESSÓRIOS AUTO, LDA.	1 902 115 €	4,84%	229 425 €	936 751 €	7,00%	20	
950 CANHA & FILHOS, MATERIAIS DE CONSTRUÇÃO CIVIL, LDA.	3 838 795 €	1,86%	274 018 €	908 167 €		27	www.canhaefilhos.pt
951 CANIAGUEDA - PRODUTOS PARA ANIMAIS, LDA.	2 253 145 €	20,01%	303 927 €	825 695 €	6,16%	24	www.caniagueda.com
952 CANSILTRA, MOTOCICLOS, LDA.	5 133 141 €	13,03%	794 955 €	1 895 185 €	0,10%	44	www.cansiltra.pt
953 CÂNTARO MÁGICO, LDA	1 156 963 €	0,62%	32 780 €	187 418 €		11	
954 CANTINHO DA LAVOURA - PRODUTOS AGRÍCOLAS, LDA	2 653 156 €	11,97%	104 079 €	277 098 €		12	
955 CANTINHO DA TERNURA - RESIDÊNCIA SÉNIOR, LDA	2 523 689 €	-2,37%	104 634 €	1 263 111 €		45	www.cantinhoternura.pt
956 CANUIR-CONSTRUÇÕES, LDA.	5 005 000 €	63,30%	775 838 €	1 565 180 €		15	
957 CAP - COBERTURAS AUTOMÁTICAS PARA PISCINAS, LDA	1 870 865 €	74,75%	300 133 €	642 637 €	0,82%	9	www.arpecas.pt
958 CAPA - PRODUTOS DE FARMÁCIA, UNIPessoal LDA	1 150 182 €	2,75%	58 317 €	275 568 €		9	
959 CAPARICA ARGOLAS SUPERMERCADOS, LDA.	1 183 953 €	4,68%	71 946 €	287 135 €		16	www.caparicaargolas.pt
960 CAPIO - CONSULTORIA E COMÉRCIO LDA	1 613 316 €	33,19%	107 600 €	606 037 €		18	
961 CAPÍTULOS E DISCÍPULOS LDA	3 234 596 €	126,19%	1 202 035 €	2 625 175 €	0,17%	29	
962 CAPSOR - COOPERATIVA AGRÍCOLA DO CONCELHO DE PONTE DE SOR, CRL							www.capsor.pt
963 CAPTAGUA - CAPTAÇÕES DE ÁGUA, LDA.	1 448 337 €	-3,79%	227 081 €	705 866 €		22	www.captagua.pt
964 CARBRICA - CARVÕES E MADEIRAS, LDA	2 181 580 €	-3,68%	91 877 €	388 210 €	18,57%	18	www.carbrica.pt
965 CARBUS - VEÍCULOS E EQUIPAMENTOS, S.A.	2 721 672 €	-1,00%	354 767 €	1 004 370 €	5,94%	31	www.carbus.net
966 CARCELUZ-ARMAZ. DE ILUMINAÇÃO, MAT. ELECTRICO E ELECTRODOMESTICOS, LDA	3 483 646 €	23,67%	81 651 €	486 534 €	2,23%	17	www.carceluz.pt
967 CARCOUTO - COMBUSTÍVEIS, LDA	3 650 579 €	39,47%	101 333 €	360 575 €	4,87%	13	www.carcouto.com
968 CARD4B - SYSTEMS, S.A.	3 559 407 €	22,61%	618 128 €	2 380 689 €	8,59%	51	www.card4b.pt
969 CARDEIRA & COSTA - SOCIEDADE DE MEDIAÇÃO IMOBILIÁRIA, LDA	2 134 349 €	32,67%	303 906 €	766 184 €		15	www.cardeiraecosta.com
970 CARDOSO & COSTA, CONSTRUÇÕES, LDA.	4 475 482 €	20,26%	350 338 €	677 000 €		18	
971 CARDOSO & FIGUEIREDO, LDA	1 184 398 €	-25,04%	291 338 €	275 393 €		14	
972 CARDOSO & MANATA, LDA	1 692 234 €	25,69%	20 261 €	494 038 €		25	www.engcivil.pt
973 CARDOSO & NEVES, LDA	1 235 740 €	-5,18%	63 995 €	321 950 €		12	
974 CARE KUIDADOS - SERVIÇOS DOMICILIÁRIOS, LDA	2 105 426 €	6,17%	451 647 €	794 201 €		9	
975 CARE TO BEAUTY, LDA. (ZONA FRANCA DA MADEIRA)	12 741 217 €	2,65%	1 973 701 €	2 493 417 €	97,31%	38	www.caretobeauty.com
976 CARFAT - INSTALAÇÕES ELÉTRICAS, LDA.	7 599 990 €	14,22%	347 045 €	1 866 001 €		52	www.carfat.pt
977 CARGOCRAFT - SERVIÇOS TÉCNICOS E ALUGUER DE EQUIPAMENTOS, LDA	2 285 653 €	67,18%	205 115 €	900 483 €	45,66%	24	www.santosevale.pt
978 CARISMA & REQUINTE TALHO UNIPessoal LDA	1 166 753 €	32,22%	17 875 €	180 041 €		10	
979 CARLA SOFIA CARDOSO ROCHA, LDA	3 042 715 €	6,17%	309 399 €	813 138 €		11	
980 CARLOS & EDUARDO - PRODUTOS ALIMENTARES, LDA	3 625 139 €	-6,40%	48 437 €	693 836 €		33	www.aromassupermercados.pt
981 CARLOS ALBERTO ANDRÉ BATALHA, LDA	2 311 704 €	8,42%	147 755 €	671 545 €		22	www.caabatalha.com
982 CARLOS ALBERTO DA FONSECA NETO, LDA	5 239 056 €	16,98%	227 798 €	895 120 €	10,99%	23	www.cafn.pt
983 CARLOS ALBERTO DE JESUS CORREIA							
984 CARLOS ALBERTO GONÇALVES DA SILVA & FILHO, LDA.	3 511 179 €	-10,39%	84 585 €	569 555 €		19	
985 CARLOS AMÉRICO - TÊXTEIS LAR, UNIPessoal, LDA	4 200 243 €	36,40%	217 451 €	679 608 €	2,48%	20	
986 CARLOS BALTAZAR FURTADO GUERREIRO LDA	20 991 144 €	43,94%	802 737 €	1 994 832 €		40	www.carlosbaltazar.pt
987 CARLOS BAPTISTA, LDA.	1 750 862 €	7,93%	37 702 €	334 640 €	0,84%	11	www.carlos-baptista.com
988 CARLOS CARVALHO - SOCIEDADE DE TRANSPORTES, UNIPessoal LDA	5 260 521 €	5,87%	117 391 €	2 393 464 €	50,90%	57	
989 CARLOS CASTANHEIRA & CLARA BASTAI - ARQUITECTOS, LDA.	1 100 145 €	-38,15%	124 609 €	829 605 €	42,86%	17	
990 CARLOS DIAS MARTINS, LDA.	5 639 112 €	5,06%	275 422 €	1 405 164 €		50	

NOME	VOLUME DE NEGÓCIOS 2021	VARIÇÃO VOL. NEG. 2020/2021 (%)	RESULTADOS LÍQUIDOS 2021	VAB 2021	TAXA EXPORT. 2021 (%)	Nº EMPREG. 2021	WEBSITE
991	CARLOS DUARTE FRUTARIAS, UNIPessoal LDA	1 431 485 €	-15,39%	78 921 €	311 092 €	9	
992	CARLOS FERNANDES & SILVA, LDA.	2 085 930 €	-36,57%	24 159 €	204 306 €	8	
993	CARLOS FERNANDES MENDES & FILHOS, LDA	2 697 796 €	-18,99%	196 446 €	1 379 969 €	51	www.cfmendes.pt
994	CARLOS FERREIRA DA SILVA & FILHOS - REC. RECICL.PAPEIS PLÁSTICOS,LDA.	5 402 323 €	81,09%	605 636 €	1 793 989 €	35	www.antigacaspompeu.pt
995	CARLOS GARCIA, LDA	2 333 937 €	8,39%	25 318 €	1 031 170 €	16	
996	CARLOS GIL - OBRAS PÚBLICAS, CONSTRUÇÃO CIVIL MONTAGENS ELÉCTRICAS LDA	5 791 000 €	-5,93%	129 009 €	1 773 866 €	85	
997	CARLOS MANUEL MACHADO SILVA, LDA.	3 425 245 €	10,39%	331 024 €	735 133 €	16	
998	CARLOS MANUEL MARTINS DOS SANTOS, UNIPessoal LDA	6 025 558 €	8,76%	532 392 €	1 074 276 €	15	www.assistinho.com
999	CARLOS MARIA ROMÃO, LDA	2 170 458 €	-1,09%	48 704 €	505 195 €	22	
1000	CARLOS MARTINS, UNIPessoal, LDA.	2 299 817 €	21,90%	392 440 €	1 456 298 €	56	
1001	CARLOS MONTEIRO & FILHOS LDA	20 135 270 €	63,78%	1 739 563 €	3 377 805 €	28	www.monteiro.pt
1002	CARLOS NATAL, LDA.	1 810 581 €	17,59%	275 580 €	504 522 €	9	www.carlosnatal.pt
1003	CARLOS NUNES & IRMÃOS - FRIO INDUSTRIAL E COMERCIAL, LDA.	9 283 378 €	19,11%	349 364 €	2 816 713 €	73	www.cni.pt
1004	CARLOS PELARIGO & FILHOS, LDA	1 015 743 €	1,37%	63 681 €	535 760 €	20	
1005	CARLOS RODRIGUES-SUPERMERCADOS, LDA.	3 544 187 €	-5,36%	145 287 €	567 686 €	18	
1006	CARLOS RUA TRINDADE & FILHOS LDA	1 994 744 €	15,68%	20 658 €	711 901 €	20	
1007	CARLOS SERAFIM - MÁQUINAS AGRÍCOLAS, UNIPessoal LDA	1 263 529 €	-10,60%	53 164 €	232 914 €	8	
1008	CARLOS SILVA & DIAS - COMPONENTES E SISTEMAS ELÉCTRICOS, LDA	11 657 513 €	40,41%	790 094 €	1 947 991 €	26	www.carlossilvadias.pt
1009	CARLOS SILVESTRE FONSECA, UNIPessoal LDA	1 684 566 €	27,88%	69 303 €	681 259 €	34	www.carlosfonseca.pt
1010	CARLOS SIMÕES, LDA	5 278 749 €	-4,61%	156 475 €	564 009 €	21	www.carlossimoes.eol.pt
1011	CARNARTE - TALHO E CHARCUTARIA FINA, LDA	1 500 661 €	5,27%	44 888 €	412 395 €	11	
1012	CARNES AURÉLIO MANSO, LDA	1 045 638 €	1,53%	43 215 €	195 356 €	8	
1013	CARNES AVENIDA - PREPARAÇÃO E COMÉRCIO DE CARNES, LDA.	1 585 329 €	15,03%	55 329 €	609 431 €	17	
1014	CARNES S. SOUSA - UNIPessoal, LDA	1 697 319 €	2,49%	69 896 €	415 644 €	16	
1015	CARNES SÁ DA BANDEIRA, LDA.	5 292 801 €	-1,36%	45 710 €	664 822 €	33	
1016	CARNINPEC - COMÉRCIO E DISTRIBUIÇÃO DE CARNES, LDA	1 530 926 €	2,41%	68 415 €	290 356 €	12	
1017	CARPINTARIA FEITORIA, LDA.	1 886 815 €	26,16%	207 464 €	795 262 €	24	
1018	CARPINTARIA MECÂNICA DE S. JOÃO, LDA	1 258 179 €	6,01%	25 825 €	470 146 €	19	
1019	CARRAPATELO - ENGENHARIA E CONSTRUÇÃO, LDA - (ZONA FRANCA DA MADEIRA)	11 657 827 €	21,43%	183 493 €	3 794 292 €	122	www.carrapateiro.com
1020	CARRASQUEIRA MAR - COMÉRCIO E INDÚSTRIA DE PRODUTOS ALIMENTARES, LDA	1 387 319 €	20,63%	67 180 €	276 247 €	10	
1021	CARRASQUINHO & FILHOS - PRODUTOS COMBUSTÍVEIS LDA	6 256 645 €	15,88%	266 249 €	675 836 €	15	
1022	CARREGAL ALIMENTAR, COMÉRCIO DE PRODUTOS ALIMENTARES, LDA.	2 056 306 €	-1,92%	49 831 €	326 848 €	14	
1023	CARREIRA & MONTEIRO, UNIPessoal LIMITADA	1 989 297 €	4,24%	73 249 €	468 451 €	10	
1024	CARROT, CONSULTORIA, SOFTWARE E SISTEMAS DE INFORMAÇÃO, LDA	1 302 860 €	-10,83%	257 895 €	828 760 €	11	www.carrotincentives.com
1025	CARSISTEMA PORTUGAL - REPRESENTAÇÕES S.A.	6 484 524 €	3,30%	839 327 €	1 230 444 €	9	www.carsistema.pt
1026	CARTONAGENS VILA VERDE, LDA	2 255 828 €	57,00%	120 934 €	722 161 €	29	www.cartonagensvilaverde.pt
1027	CARTOR - SOCIEDADE DE CONSTRUÇÕES, LDA	1 200 751 €	-9,97%	38 457 €	671 588 €	44	
1028	CARVALHO & MAIA, LDA.	1 644 311 €	3,55%	101 868 €	459 575 €	16	www.carvalhoemaia.pt
1029	CARVALHO LUCAS, FARMÁCIA DE OFICINA, LDA	2 212 686 €	1,09%	112 125 €	475 051 €	11	
1030	CARVALHO, NOGUEIRA & BARBOSA, LDA.	4 340 551 €	7,22%	271 983 €	1 142 045 €	11	www.ourivesaria-portugal.pt
1031	CARVALHOS & M. MOURA, LDA.	5 529 801 €	-5,04%	239 164 €	903 517 €	17	
1032	CARVISOUTO, LDA	3 191 838 €	23,65%	160 550 €	695 080 €	18	
1033	CASA ALBUQUERQUE - COMERCIO LIVRARIA E PAPELARIA, LDA.	1 604 598 €	16,92%	49 631 €	202 697 €	8	www.papelaria.pt
1034	CASA ALVES - MATERIAIS DE CONSTRUÇÃO, LDA	8 935 724 €	21,69%	340 378 €	1 105 761 €	40	www.casaalves.pt
1035	CASA ARAÚJO, DE ARAÚJO E MENDES LDA	1 671 706 €	15,52%	57 333 €	313 038 €	14	
1036	CASA CARAVELA DE VILA REAL DE SANTO ANTÓNIO - ARTIGOS REGIONAIS, LDA	2 032 521 €	4,96%	68 629 €	721 258 €	38	www.casacaravela.pt
1037	CASA DAS JANTES DE NARCISO MONTEIRO XAVIER, LDA	2 231 937 €	15,60%	21 778 €	1 017 525 €	44	www.casadasjantes.com
1038	CASA DAS PISCINAS-COMERCIO DE PISCINAS E EQUIPAMENTOS, LDA.	1 059 630 €	23,00%	25 364 €	253 659 €	10	www.casa-das-piscinas.com
1039	CASA DE REPOUSO ALMIRANTE LDA	1 116 513 €	-3,85%	77 516 €	689 150 €	37	www.casas-reposouso.com
1040	CASA DE REPOUSO E SAUDE S.BRAS, LDA	1 175 635 €	7,56%	39 317 €	670 217 €	35	
1041	CASA DE REPOUSO S.JOSÉ DE MARIA, LDA.	1 069 887 €	-7,78%	60 402 €	607 866 €	29	
1042	CASA DE REPOUSO SÃO JOÃO DE DEUS CABEÇO VERDE LDA	1 711 345 €	5,26%	254 191 €	1 102 336 €	62	
1043	CASA DE SAÚDE E REPOUSO DA AMOREIRA, S.A.	1 159 974 €	-9,72%	72 975 €	785 321 €	51	www.casadereposoudaamoreira.pt
1044	CASA DE SAÚDE E REPOUSO SOLAR DE CANEÇAS S.A.	1 219 120 €	-12,29%	33 607 €	775 004 €	52	www.solardecaneças.pt
1045	CASA DO RIBEIRO - TRANSPORTES, LDA	1 567 892 €	5,35%	204 933 €	711 324 €	13	www.cdr-transportes.com
1046	CASA DO RIBEIRO II, LDA.	2 981 659 €	13,23%	196 432 €	439 522 €	8	
1047	CASA DOS ACESSORIOS DE PINTO & GUEDES, LDA.	1 018 770 €	19,31%	41 212 €	248 440 €	8	
1048	CASA DOS FRANGOS DE AMARANTE, LDA	15 951 451 €	4,78%	100 837 €	2 166 004 €	102	
1049	CASA FAVAIS, LDA	1 848 334 €	19,21%	119 256 €	385 620 €	8	www.casafavais.com
1050	CASA ISIDORO-MATERIAIS DE CONSTRUÇÃO, LDA	2 761 060 €	29,87%	75 933 €	313 028 €	15	
1051	CASA PAULA - MATERIAIS DE CONSTRUÇÃO, LDA	1 945 860 €	18,91%	254 496 €	459 988 €	9	
1052	CASA PINHEIRO - ARTIGOS DE HIGIENE, LDA.	1 584 103 €	-20,02%	52 414 €	372 254 €	14	www.casapinheiro.com
1053	CASA QUINTANILHA, PRONTO A VESTIR, LDA.	3 146 199 €	20,59%	161 848 €	934 020 €	47	
1054	CASA RODRIGUES-SUPERMERCADO,LDA	2 845 594 €	5,63%	75 753 €	252 607 €	9	
1055	CASA ROLA, LDA	1 948 193 €	2,58%	231 074 €	538 352 €	11	www.manuelrola.com
1056	CASADARTE - CONSTRUÇÃO CIVIL, LDA.	1 031 048 €	39,47%	89 431 €	379 716 €	11	
1057	CASAPLANO ENGENHARIA E CONSTRUÇÃO, LDA	2 023 282 €	46,82%	73 859 €	533 669 €	25	
1058	CASATREND - SOCIEDADE UNIPessoal LDA	2 069 047 €	20,92%	96 704 €	406 713 €	10	www.casatrend.pt
1059	CASCAIS & AFONSO - COMÉRCIO COMBUSTÍVEIS E REPARAÇÃO DE AUTOMÓVEIS,LDA	2 329 608 €	13,30%	21 813 €	195 736 €	8	
1060	CASEIRO, COSTA E VIEIRA, UNIPessoal LDA	2 326 493 €	26,46%	83 031 €	621 557 €	15	www.ccv.pt
1061	CASEMA-CASAS ESPECIAIS DE MADEIRA,IMPORTAÇÃO E EXPORTAÇÃO LDA	1 352 360 €	7,10%	125 082 €	419 064 €	12	www.casema.pt
1062	CASH ULTRAMAR - COMÉRCIO PRODUTOS ALIMENTARES, LDA	5 041 532 €	1,79%	71 255 €	452 595 €	20	www.cashultramar.com
1063	CASIMIRO F. CARVALHO, FILHO & GENRO LDA	1 451 858 €	56,09%	88 566 €	912 803 €	35	
1064	CASTANHEIRA & CASTANHEIRA, LDA.	8 168 839 €	3,70%	1 131 470 €	1 858 361 €	17	www.castanheiraecastanheira.com
1065	CASTELA & CASTELA, S.A.	43 074 136 €	20,56%	785 045 €	2 200 396 €	61	www.redeenergia.pt
1066	CASTELHANA-SOCIEDADE DE MEDIAÇÃO IMOBILIARIA, LDA.	8 251 666 €	72,28%	3 095 948 €	4 399 778 €	10	
1067	CASTELO & FILHOS, LDA.	1 858 169 €	19,26%	43 134 €	303 213 €	10	www.casacastelo.pt
1068	CASTRO & ALVES, LDA.	2 767 983 €	34,03%	417 543 €	1 026 496 €	15	www.castroalves.pt
1069	CASTRO & FLORES, LDA.,	4 995 459 €	135,90%	662 363 €	1 292 040 €	14	
1070	CASTRO CARVALHO - COMÉRCIO DE MADEIRAS, UNIPessoal LDA	2 926 015 €	17,83%	83 892 €	536 735 €	22	
1071	CASTRO GONÇALVES, UNIPessoal, LDA	2 618 997 €	9,06%	156 559 €	656 020 €	15	
1072	CATARI PORTUGAL - ALUGUER SISTEMAS PARA A CONSTRUÇÃO E INDUSTRIA, LDA	13 417 324 €	23,78%	1 976 895 €	4 887 297 €	60	www.catari.pt
1073	CATARINA ARAÚJO BARRETO, UNIPessoal, LDA	1 910 826 €	18,25%	335 335 €	587 727 €	8	
1074	CATARINA MARIA MARTINS OLIVEIRA, UNIPessoal LDA	2 089 725 €	4,84%	157 403 €	507 660 €	8	
1075	CATE - CENTRO DE ASSISTÊNCIA TÉCNICA A ELECTRODOMÉSTICOS, LDA.	1 289 137 €	17,01%	12 907 €	366 127 €	22	
1076	CATFLEX - BORRACHAS E ACESSÓRIOS AUTO, LDA	2 056 074 €	49,59%	209 735 €	544 005 €	11	www.catflex.net
1077	CÁTIA & DIANA - COMÉRCIO E REPARAÇÃO DE AUTOMÓVEIS, UNIPessoal LDA	6 679 096 €	11,56%	102 418 €	1 144 259 €	25	
1078	CATLOG, LDA.	1 779 020 €	-30,04%	468 779 €	202 216 €	10	www.catarinos.pt
1079	CATREFINING, UNIPessoal LDA	27 376 302 €	167,24%	366 769 €	796 587 €	11	
1080	CATUNA & SILVA, LDA.	2 702 356 €	12,78%	63 206 €	606 361 €	27	www.catuna-silva.pt

NOME	VOLUME DE NEGÓCIOS 2021	VARIACÃO VOL. NEG. 2020/2021 (%)	RESULTADOS LÍQUIDOS 2021	VAB 2021	TAXA EXPORT. 2021 (%)	Nº EMPREG. 2021	WEBSITE
1081 CAVACO & MOREIRA, LDA.	1 285 170 €	-6,27%	23 451 €	263 082 €		13	
1082 CAVALUM - SERVIÇOS, UNIPessoal, LDA	1 348 725 €	12,98%	163 503 €	817 139 €	33,32%	16	cavalum.com
1083 CAVES RENDEIRO - SOCIEDADE COMERCIAL DE VINHOS, LDA	1 502 452 €	1,11%	179 754 €	452 399 €	1,19%	10	www.cavesrendeiro2.com
1084 CBSOLUTIONS-CONSULTING E BRAND-MARKETING COMUNICAÇÃO EMPRESARIAL, LDA	1 757 369 €	20,33%	225 004 €	556 679 €	4,09%	12	www.edc.pt
1085 CBTS, LDA	1 270 840 €	-7,16%	18 919 €	174 599 €		8	
1086 CCES, LDA	2 131 014 €	53,24%	211 271 €	773 085 €		26	www.cces.pt
1087 CCIVIL - CONSTRUÇÃO CIVIL, LDA.	7 767 227 €	50,80%	131 589 €	1 208 664 €		21	www.ccivil.pt
1088 CCLAGARTO, ELECTRICIDADE E TELECOMUNICAÇÕES, LDA.	1 226 718 €	62,52%	97 406 €	536 205 €	0,03%	25	
1089 CCV - COMÉRCIO CENTRAL DO VALADO, LDA.	2 301 060 €	4,56%	379 389 €	739 514 €	0,36%	12	www.ccv-lda.pt
1090 CDUA - CENTRO DE DESENVOLVIMENTO INFANTO-JUVENIL DOS AÇORES, LDA	1 430 129 €	14,72%	295 409 €	1 146 174 €		28	
1091 CEDE - CENTRO DENTÁRIO DO ENTRONCAMENTO, LDA.	1 182 374 €	30,43%	81 599 €	418 719 €		17	
1092 CEDIS - CONSULTORES EM SISTEMAS DE INFORMAÇÃO E INFORMÁTICA, LDA	1 053 359 €	-1,41%	46 890 €	666 394 €		21	www.cedis.pt
1093 CELESTINO CABREIRA & FILHOS, LDA	7 327 976 €	10,50%	314 230 €	1 149 278 €	0,32%	27	
1094 CELGARVE - CENTRO ELÉCTRICO DO ALGARVE, LDA	6 709 435 €	13,25%	250 142 €	1 062 457 €	0,06%	25	www.celgarve.pt
1095 CELOS GÁS - CANALIZAÇÕES, LDA	1 342 983 €	-11,23%	152 550 €	523 332 €		22	www.celosgas.pt
1096 CEMEPAFE - CENTRO MÉDICO E DE ENFERMAGEM PAÇOS DE FERREIRA, LDA.	1 692 084 €	23,92%	42 830 €	433 100 €		21	www.cemepafe.pt
1097 CENATEL-CENTRO TÉCNICO DE ELECTRODOMÉSTICOS, LDA.	1 035 885 €	7,00%	12 737 €	345 295 €	70,02%	19	www.cenatel.pt
1098 CENTRAL DE BANDEIRAS, LDA	1 097 967 €	23,57%	27 082 €	418 680 €		17	www.casadasbandeiras.pt
1099 CENTRAL LOBÃO - FERRAMENTAS ELÉCTRICAS, S.A	4 602 549 €	17,07%	6 523 149 €	13 949 557 €	30,53%	156	www.centrallobao.pt
1100 CENTRAL MENSAGEIRO - SERVIÇO DE ESTAFETAS MÓVEIS, LDA.	2 611 112 €	20,44%	26 520 €	758 275 €		34	
1101 CENTRAL MOBILITY - COMÉRCIO E REPARAÇÃO DE VEÍCULOS, LDA.	2 326 106 €	9,07%	74 017 €	754 870 €	0,54%	27	
1102 CENTRALBAT - COMERCIO E DISTRIBUIÇÃO DE BATERIAS E ACESSÓRIOS, LDA	1 902 231 €	5,43%	18 067 €	469 784 €	0,32%	14	
1103 CENTRALMED - SAÚDE, HIGIENE E SEGURANÇA, LDA	4 617 790 €	5,02%	156 250 €	2 740 741 €		93	www.centralmed.pt
1104 CENTRALMODEL - MODELOS E MANEQUINS, LDA.	1 710 742 €	41,65%	66 471 €	504 902 €	19,64%	13	www.centralmodels.pt
1105 CENTRIMPOR-COMÉRCIO E REPRESENTAÇÕES, LDA.	13 589 585 €	54,35%	1 122 027 €	2 094 492 €	0,01%	25	www.centrimpor.com
1106 CENTRO COMERCIAL CARRO CHEIO-SUPERMERCADO, LDA	1 474 392 €	9,68%	79 801 €	254 005 €	0,05%	12	
1107 CENTRO DE DERMATOLOGIA EPIDERMIS, LDA	1 671 037 €	24,37%	73 184 €	561 646 €		10	www.epidermis.pt
1108 CENTRO DE DIAGNÓSTICO ECOGRÁFICO DE ABRANTES, LDA.	1 564 664 €	14,18%	111 199 €	497 564 €		19	
1109 CENTRO DE DIAGNÓSTICO MÉDICO DR. LÚCIO COELHO, LDA.	1 592 607 €	43,74%	189 358 €	655 026 €		16	
1110 CENTRO DE EDUCAÇÃO INTEGRAL, S.A.	1 305 836 €	9,98%	444 527 €	1 637 071 €		36	www.centro-edu-integral.rcts.pt
1111 CENTRO DE JARDINAGEM SOGRENE, LDA	1 142 240 €	37,42%	86 374 €	553 788 €		24	
1112 CENTRO FARMACÉUTICO, LDA.	2 128 601 €	5,78%	239 712 €	614 304 €		11	
1113 CENTRO GLASS - COMERCIALIZAÇÃO E APLICAÇÃO DE VIDROS EM VIATURAS, LDA	2 052 389 €	8,71%	47 691 €	745 322 €	0,04%	31	
1114 CENTRO INV. PEDAGÓGICA APRENDIZAGEM INTEG. COLÉGIO MINERVA, LDA	3 289 671 €	8,59%	391 150 €	2 602 002 €		102	www.minerva.pt
1115 CENTRO MÉDICO DA PRAÇA, LDA	12 960 418 €	45,23%	2 388 912 €	5 394 908 €		151	centromedicodapraça.pt
1116 CENTRO ÓPTICO IBÉRICO, LDA	1 732 602 €	16,11%	188 602 €	728 851 €	0,09%	19	www.centrooptico.net
1117 CENTRO ORTOPÉDICO DO SUL, LDA.	6 910 699 €	-3,38%	252 932 €	1 468 325 €		37	www.centroortopedicosul.com
1118 CENTROCOR - COMÉRCIO DE TINTAS E FERRAMENTAS, LDA	3 154 588 €	15,38%	251 973 €	842 999 €	0,19%	23	www.centrocor.pt
1119 CENTROIDIAL - CENTRO DE HEMODIALISE, S.A	4 061 323 €	1,62%	2 284 527 €	2 040 976 €		21	
1120 CENTROINFORTINTEIRO, LDA	4 561 625 €	9,96%	303 498 €	613 177 €		11	
1121 CENTROMOVEL DO ESTREITO, LDA	1 421 324 €	23,49%	47 667 €	270 463 €		14	
1122 CENTROPTICO-ÓPTICA E ACÚSTICA-DAMIÃO & PAVÃO, LDA.	1 208 289 €	15,10%	176 149 €	664 471 €		13	
1123 CENTRUM-FOMENTO TÉCNICO-INDUSTRIAL, LDA	3 392 519 €	52,05%	502 801 €	1 965 383 €		53	www.centrum.pt
1124 CENTRUMAÇOR - COMÉRCIO VIATURAS E MÁQUINAS, S.A.	3 303 057 €	-2,11%	126 205 €	560 759 €		20	
1125 CEQUIPA - PRODUTOS DE FARMÁCIA, UNIPessoal, LDA	1 893 999 €	5,38%	66 767 €	437 993 €		14	
1126 CERAMICA FATIMA & COSTA, LDA.	1 145 618 €	4,98%	29 798 €	220 335 €	9,00%	8	
1127 CERÁMICASNALINHA, LDA	1 190 164 €	51,36%	62 134 €	561 367 €	2,66%	20	www.ceramicasnalinha.pt
1128 CERDISA - CENTRAL DISTRIBUIDORA DE PRODUTOS ALIMENTARES, S.A	8 110 452 €	14,02%	155 226 €	1 262 283 €	0,00%	52	www.cerdisa.pt
1129 CERDWORK-ENGENHARIA, LDA	2 480 051 €	41,33%	70 294 €	1 163 204 €	59,85%	38	www.cerdwork.pt
1130 CEREJO DA SILVA, UNIPessoal, LDA	2 188 395 €	82,81%	263 541 €	576 305 €		18	www.cerejo.pt
1131 CERMOUROS - CEREJAS DE SÃO MARTÍNHO DE MOUROS, LDA.	8 642 367 €	-7,04%	170 541 €	1 406 580 €	1,85%	45	www.cermouros.pt
1132 CERRADO VERDE - COMÉRCIO E INDÚSTRIA DE CARNES, S.A.	9 421 255 €	20,78%	235 782 €	1 037 432 €		30	www.cerradoverde.pt
1133 CERTIFICOIMBRA - ENGENHARIA, CONSTRUÇÃO CERTIF. ENERGÉTICA, UNIP. LDA	1 165 961 €	33,72%	308 147 €	643 747 €		17	www.certificoimbra.pt
1134 CERTIGARVE - PROJECTOS E INSTALAÇÕES ESPECIAIS, LDA	2 631 721 €	37,80%	66 502 €	1 134 317 €		27	www.certigarve.pt
1135 CERTIS - CONTROLO E CERTIFICAÇÃO, UNIPessoal, LDA	2 797 142 €	37,24%	585 838 €	1 540 592 €	3,77%	23	www.certis.pt
1136 CERTIVIAS - COMÉRCIO E ALUGUER DE MÁQUINAS, LDA	5 357 750 €	1,53%	351 470 €	721 296 €	7,51%	10	www.certivias.com
1137 CERTOMA - COMÉRCIO TÉCNICO DE MÁQUINAS, LDA.	8 355 569 €	3,35%	885 747 €	2 539 191 €	0,02%	30	www.certoma.pt
1138 CERVEIRAFARMA, LDA	2 131 458 €	2,83%	158 407 €	528 696 €		10	
1139 CERVITRA - DISTRIBUIÇÃO DE BEBIDAS, LDA	2 653 339 €	3,89%	65 271 €	366 688 €	0,23%	19	
1140 CÉSAR & PAULA, LDA	3 049 181 €	21,26%	44 669 €	613 043 €		32	www.crisdietetica.webnode.pt
1141 CÉSAR & SÉRGIO - SOCIEDADE DE CONSTRUÇÃO CIVIL, LDA.	1 151 674 €	44,86%	20 742 €	757 909 €	14,49%	33	
1142 CÉSAR CASTRO, LDA	2 844 314 €	21,76%	226 463 €	765 805 €	1,25%	26	www.cesar-castro.pt
1143 CÉSAR EDUARDO CARVALHO DA SILVA & FILHOS, LDA.	2 059 002 €	14,99%	81 233 €	417 636 €	0,01%	14	cesareduardocarvalhosilvaeafilhos.pt
1144 CETIAL - CENTRO TÉCNICO AUTOMÓVEL DO LIZ, LDA.	1 254 562 €	-3,02%	55 562 €	840 331 €		17	
1145 CFA - CRAVO, FORTES, ANTÃO & ASSOCIADOS, SROC, LDA	1 834 408 €	-8,26%	296 511 €	1 515 481 €	0,43%	45	www.cfa-sroc.pt
1146 CFAM - INTERNACIONAL FUNERÁRIA, LDA	2 998 373 €	6,56%	194 977 €	1 383 101 €	1,71%	40	www.cfaminho.com
1147 CFCO - COMPANHIA FARMACÉUTICA CENTRAL DE OURESSA, UNIPessoal, LDA	6 151 749 €	13,87%	622 361 €	1 652 622 €		27	
1148 CGF - COORDENAÇÃO GESTÃO E FISCALIZAÇÃO DE OBRAS, LDA	1 131 470 €	10,76%	49 880 €	817 340 €		24	www.cgf.pt
1149 CGS - CLÍNICA GLOBAL DE SAÚDE, LDA	1 124 718 €	24,00%	140 257 €	445 164 €		9	
1150 CH BUSINESS CONSULTING S.A.	1 577 685 €	40,62%	300 475 €	829 174 €	15,06%	18	www.grupoch.pt/chconsulting
1151 CHAMAUTO, LDA	25 910 481 €	13,16%	396 038 €	883 323 €	0,00%	50	chamauto.pt
1152 CHAMILAR - IMPORTAÇÃO E DISTRIBUIÇÃO DE ENERGIAS RENOVÁVEIS, LDA	3 352 306 €	31,61%	272 980 €	849 152 €	0,36%	20	www.chamilar.pt
1153 CHARACTER - CONSTRUÇÃO CIVIL, LDA	7 480 728 €	79,25%	298 164 €	818 455 €		13	
1154 CHARCUTARIA ZINIA, LDA.	1 159 276 €	4,07%	141 868 €	658 463 €		30	
1155 CHAVE VERTICAL - UNIPessoal, LDA	1 488 228 €	11,94%	119 579 €	353 446 €		8	
1156 CHAVES DO AREIRO - SOLUÇÕES E SISTEMAS DE SEGURANÇA, S.A.	3 522 682 €	12,78%	542 986 €	1 977 885 €	0,05%	67	www.chavesareiro.pt
1157 CHAVIARTE - CHAVES, LDA	1 871 923 €	2,97%	14 257 €	812 676 €	0,44%	47	www.chaviarte.pt
1158 CHEEK TO CHEEK - MÁQUINAS TÊXTEIS, LDA	1 785 852 €	77,64%	23 345 €	278 880 €	0,03%	8	www.cheektocheek.com
1159 CHEMPRO - COMÉRCIO, IMPORTAÇÃO E EXPORTAÇÃO DE PRODUTOS QUÍMICOS, LDA	3 292 904 €	4,05%	258 742 €	769 710 €	0,77%	10	
1160 CHERRYDAYS, LDA	1 698 384 €	35,72%	179 430 €	439 156 €	0,96%	13	
1161 CHIMBA - TRANSPORTES, LDA	3 403 066 €	14,08%	54 737 €	1 714 940 €	0,76%	84	
1162 CHIPCELL, UNIPessoal, LDA	3 591 989 €	-2,88%	664 818 €	923 564 €	20,32%	10	www.chipcell.net
1163 CHITAS & CHITAS, LDA	2 239 086 €	5,91%	52 773 €	470 338 €		14	www.farmaciaslourenco.pt
1164 CHURRASQUEIRA REI DOS FRANGOS, LDA.	12 538 366 €	16,76%	465 299 €	4 568 084 €	16,36%	186	www.reidosfrangos.pt
1165 CHUVITEX - TRADING, LDA	9 240 941 €	-2,63%	1 110 497 €	1 833 399 €	6,96%	19	www.chuvitex.pt
1166 CIA BRASIL - REPRESENTAÇÕES TEXTEIS, IMPORTAÇÃO E EXPORTAÇÃO, LDA.	1 603 946 €	30,38%	119 363 €	769 853 €	42,26%	23	www.ciabrasil.pt
1167 CIBEN - IT AND BUSINESS SOLUTIONS, S.A.	1 269 883 €	4,28%	19 240 €	826 456 €	2,03%	27	www.ciben.pt
1168 CICLO COIMBRÕES - JOAQUIM LEITE, COMÉRCIO DE VELOCIPEDES, LDA	2 346 390 €	0,47%	136 686 €	427 885 €	2,39%	13	www.ciclocoimbroes.com
1169 CIDIF - CENTRO DE IMAGIOLOGIA DIAGNÓSTICA DE FAMILIÇÃO, S.A	1 277 285 €	16,82%	273 787 €	744 821 €		22	
1170 CIMA - CENTRO DE INSPECÇÃO MECÂNICA EM AUTOMÓVEIS, S.A	15 128 687 €	-2,70%	3 465 325 €	8 079 385 €		213	www.cima-sa.pt

NOME	VOLUME DE NEGÓCIOS 2021	VARIACÃO VOL. NEG. 2020/2021 (%)	RESULTADOS LÍQUIDOS 2021	VAB 2021	TAXA EXPORT. 2021 (%)	Nº EMPREG. 2021	WEBSITE
1171 CIMACA - MATERIAIS DE CONSTRUÇÃO, S.A	11 472 350 €	9,50%	606 259 €	1 792 010 €	4,97%	48	www.cimaca.pt
1172 CIMALHA - CONSTRUÇÕES DA BATALHA, S.A	3 137 202 €	12,56%	232 757 €	1 356 722 €		31	
1173 CIMDC - CENTRO INTEGRADO DE MEDICINA DENTÁRIA DE COIMBRA, LDA	1 170 456 €	36,79%	15 554 €	353 379 €		18	
1174 CIMETAL - JOSÉ ARSÉNIO MOTA & CIA., LDA	1 121 289 €	8,68%	37 230 €	272 045 €	8,87%	10	
1175 CINEMATE - MATERIAL CINEMATOGRAFICO, S.A.	1 591 117 €	19,04%	63 481 €	617 671 €	46,17%	11	www.cinematate.pt
1176 CINEMUNDO, LDA	7 871 274 €	64,19%	740 327 €	3 068 189 €	33,32%	15	www.cinemundo.pt
1177 CINGEL - CONTABILIDADE, INFORMAÇÃO E GESTÃO LDA	1 462 539 €	14,24%	177 844 €	929 100 €		35	www.cingel.pt
1178 CINOR - CENTRO DE INSPECÇÕES DO NORTE, S.A.	2 928 370 €	3,34%	1 196 485 €	2 238 099 €		31	www.cylex.pt
1179 CINOV - INDÚSTRIA E COMÉRCIO, S.A.	5 770 812 €	18,29%	218 642 €	671 514 €	0,43%	15	
1180 CIP COFRAGEM, S.A.	2 100 922 €	18,16%	94 669 €	406 733 €		16	www.cip-sa.pt
1181 CIPRIANO & ANTUNES, S.A.	7 784 914 €	10,41%	1 574 569 €	2 527 406 €	8,45%	24	www.ciprianoantunes.pt
1182 CIPRIANO PEREIRA DE CARVALHO & FILHOS, LDA.	3 913 893 €	15,00%	52 321 €	971 425 €		58	www.cpcf.pt
1183 CIPROSIL - COMÉRCIO DE PRODUTOS SIDERÚRGICOS, LDA	7 349 353 €	84,55%	587 404 €	1 027 131 €	0,07%	8	
1184 CÍRCULO DIVINAL - AMBULÂNCIAS, UNIPessoal LDA	3 025 993 €	30,68%	503 906 €	2 181 148 €		70	www.circulod.pt
1185 CIRELIUS, S.A.	18 912 738 €	26,95%	2 341 176 €	5 254 505 €		65	www.cirelius.pt
1186 CISTERLUso - EQUIPAMENTOS DE TRANSPORTE, LDA.	4 067 952 €	8,09%	220 119 €	697 849 €	0,88%	11	www.cisterluso.pt
1187 CITAST - CENTRO DE INSPECÇÃO TÉCNICA AUTOMÓVEL SANTO TIRSO, S.A	2 353 359 €	5,74%	987 146 €	1 758 323 €		19	www.controlgold.pt
1188 CITROBOX TELECOMUNICAÇÕES E ENERGIAS RENOVÁVEIS LDA	1 650 897 €	83,45%	304 141 €	1 017 317 €		34	www.citrobox.com
1189 CIVI 4 - PROJECTISTAS E CONSULTORES DE ENGENHARIA CIVIL, LDA	1 335 089 €	3,68%	315 336 €	903 021 €	17,37%	24	www.civ4.pt
1190 CIVILCASA II - CONSTRUÇÕES, S.A	4 655 263 €	-19,99%	109 034 €	684 255 €		17	www.civilcasa.com
1191 CIVILRIA SICAFI ESPECIAL, S.A.	33 589 215 €	10,53%	7 525 650 €	10 672 304 €	0,77%	53	www.civilria.pt
1192 CIVM - POWER ENERGY, LDA	1 719 821 €	12,39%	198 582 €	805 236 €		22	www.civm.pt
1193 CJL - COMÉRCIO E PRESTAÇÃO DE SERVIÇOS, LDA	1 308 347 €	39,48%	38 207 €	862 464 €	100,00%	43	
1194 CJR MOTORS, S.A.	2 796 877 €	-45,87%	164 921 €	578 488 €	0,77%	22	www.cjrmotors.pt
1195 CLAMAPOR, LDA	2 995 894 €	34,27%	170 493 €	607 235 €	0,22%	10	www.clamapor.pt
1196 CLARA FORTUNATO - SOCIEDADE UNIPessoal, LDA.	2 150 219 €	2,45%	237 925 €	647 351 €		11	
1197 CLARYCHEM - PRODUTOS QUÍMICOS LDA	6 530 120 €	13,39%	631 604 €	1 239 608 €	0,02%	8	
1198 CLASSALEGRE SOCIEDADE DE MEDIAÇÃO IMOBILIÁRIA, LDA	1 916 095 €	153,65%	364 270 €	739 319 €		10	www.remaz.pt/satisfactor
1199 CLASSE M - FRUTAS & VERDURAS, UNIP.LDA (ZONA FRANCA DA MADEIRA)	3 589 375 €	28,84%	127 677 €	472 777 €		14	www.classemadeira.com
1200 CLASSFABRIC - SOCIEDADE DE CONSTRUÇÕES, LDA.	2 250 190 €	8,25%	158 929 €	1 587 366 €		111	
1201 CLASSICARTE - COMÉRCIO DE MÓVEIS E DECORAÇÕES, LDA.	1 209 988 €	3,55%	73 402 €	450 385 €		15	www.classicarte.com
1202 CLAUDIO MARQUES UNIPessoal, LDA.	1 187 007 €	65,00%	245 417 €	543 473 €		15	
1203 CLAUTIMAÇÃO - CONSTRUÇÕES, UNIPessoal LDA	1 172 191 €	0,15%	70 618 €	919 253 €	27,53%	57	clautimaco.wixsite.com/clautimaco
1204 CLEANCONSTRUCTION - CONSTRUÇÕES E ENGENHARIA, S.A.	1 545 249 €	23,31%	68 569 €	299 114 €		10	
1205 CLEANINGSYNERGY PORTUGAL, LDA	2 540 700 €	-9,28%	182 193 €	818 500 €	8,77%	14	www.ghibiportugal.com
1206 CLENLAB - LABORATORIO DE ANALISES CLINICAS, LDA.	1 134 544 €	63,19%	164 477 €	428 764 €		12	
1207 CLEVERTI TECNOLOGIAS E INOVAÇÃO, LDA	3 250 325 €	37,74%	320 606 €	1 771 924 €	57,08%	43	www.cleverti.pt
1208 CLIFAFE - SERVIÇOS MÉDICOS, UNIPessoal, LDA	1 492 686 €	33,05%	18 960 €	372 901 €		22	www.clifafe.pt
1209 CLIMÁBITUS - MANUTENÇÃO E CLIMATIZAÇÃO, LDA	1 919 848 €	4,11%	80 702 €	895 947 €		31	
1210 CLÍMACO FERREIRA DA CUNHA & FILHOS, LDA	4 031 684 €	13,58%	109 360 €	421 435 €		18	
1211 CLIMACOM - ASSISTÊNCIA TÉCNICA DE CLIMATIZAÇÃO, LDA.	2 702 290 €	18,59%	142 053 €	1 083 568 €	0,73%	37	www.climacom.pt
1212 CLIMALENTEJO - COM. INSTAL. EQUIP. CLIMATIZAÇÃO CONFORTO REDES GAZ LDA	1 021 568 €	14,79%	68 441 €	290 168 €	0,07%	10	
1213 CLIMASERRA - COMÉRCIO AR CONDICIONADO EQUIPAMENTO HOTELEIRO, LDA	2 473 580 €	34,59%	95 753 €	525 609 €	1,70%	22	www.climaserra.com
1214 CLIMASUN - AR CONDICIONADO E REFRIGERAÇÃO, LDA	4 773 971 €	0,34%	112 952 €	838 775 €	3,83%	17	www.climasun.com
1215 CLIMAWORK - CLIMATIZAÇÃO, UNIPessoal LDA	1 271 839 €	0,71%	199 252 €	422 234 €		10	www.jotant.pt
1216 CLIMOSFERA-INSTALAÇÃO DE EQUIPAMENTOS DE CLIMATIZAÇÃO, LDA	2 009 137 €	52,77%	92 282 €	378 917 €		11	
1217 CLINAGUE - CLÍNICA DE MEDICINA FÍSICA E DE REABILITAÇÃO DE AGUEDA, LDA.	1 358 458 €	28,74%	102 553 €	801 587 €		29	
1218 CLÍNICA CHECK-UP, LDA.	1 386 738 €	39,89%	204 204 €	584 801 €		22	
1219 CLÍNICA DA SÉ, LDA	6 927 258 €	17,95%	154 080 €	1 173 175 €		65	www.clinicadase.pt
1220 CLÍNICA DE MEDICINA DENTÁRIA DR. RUI MONTERROSO, LDA	2 595 671 €	24,84%	250 339 €	1 246 608 €		32	
1221 CLÍNICA DE REPOUSO - O ACONCHEGO DO FORNO, LDA.	1 226 578 €	8,02%	139 126 €	707 894 €		28	www.aconchecho.pa-net.pt
1222 CLÍNICA DE SERVIÇOS DENTÁRIOS DR. CAUTELA, LDA.	2 824 743 €	28,08%	142 062 €	922 106 €		28	
1223 CLÍNICA DENTÁRIA E MÉDICA DRª VANDA GANDUM, LDA	1 523 172 €	30,57%	60 870 €	540 852 €		22	www.clinicavandagandum.com
1224 CLÍNICA DENTÁRIA PROF. DR. FERNANDO ALMEIDA, LDA	2 242 832 €	40,51%	534 907 €	961 463 €		24	www.cmdc.pt
1225 CLÍNICA DO CORAÇÃO DO ALENTEJO, S.A.	1 138 420 €	19,52%	101 115 €	416 893 €		12	
1226 CLÍNICA DO MONTE - ALENTEJO LDA	1 084 589 €	14,31%	366 848 €	727 879 €		13	
1227 CLÍNICA DO OUTEIRO, UNIPessoal LDA	1 400 426 €	5,31%	43 260 €	638 396 €		25	www.clinicaouteiro.pt
1228 CLÍNICA LUSO ESPANHOLA - SERVIÇOS MÉDICOS CIRÚRGICOS, S.A.	3 690 838 €	28,07%	410 605 €	1 398 177 €		21	www.clinicalusoespanhola.com
1229 CLÍNICA MÉDICA DA PRAIA DA VITÓRIA, LDA	2 613 271 €	35,65%	312 005 €	848 541 €		16	
1230 CLÍNICA MEDICA DENTARIA INTEGRADA LUCIO FARIA, LDA.	1 234 360 €	10,41%	204 368 €	706 386 €		19	
1231 CLÍNICA MÉDICA DR. TALLON, LDA.	1 103 378 €	10,32%	17 279 €	246 409 €		13	www.clinicadrallon.com
1232 CLÍNICA MEDICA E DENTARIA DA PRAÇA DE ESPANHA, LDA.	3 744 241 €	20,54%	293 383 €	1 417 058 €		35	www.clinicaespanha.com
1233 CLÍNICA MÉDICA JARDIM DO PORTO, UNIPessoal LDA	1 828 113 €	125,41%	169 859 €	735 666 €		18	
1234 CLÍNICA MÉDICO-DENTÁRIA ORTO-M, LDA.	3 352 534 €	37,47%	157 270 €	1 024 314 €		36	
1235 CLÍNICA MOTA - CLÍNICA DE MEDICINA DENTARIA DE LEIRIA S.A.	2 319 266 €	30,10%	160 574 €	1 102 387 €		30	
1236 CLÍNICA OFTALMOLÓGICA JOAQUIM MIRA, S.A.	4 904 540 €	31,88%	982 117 €	1 995 772 €		21	www.clinicajoaquinmira.com
1237 CLÍNICA PRAXIS, S.A	2 015 710 €	20,44%	94 167 €	585 340 €		13	www.clinicadrmanuelenes.com
1238 CLÍNICA RADIOLOGICA DO ROSARIO, LDA.	1 060 397 €	17,75%	85 578 €	433 094 €		15	
1239 CLÍNICA SANTA BÁRBARA, LDA.	1 604 457 €	39,57%	235 349 €	802 268 €		20	
1240 CLÍNICA VETERINARIA ANI-MAR, LDA.	1 340 149 €	10,22%	78 864 €	756 214 €		36	
1241 CLÍNICA VETERINÁRIA JOÃO XXI, LDA	1 405 447 €	-3,38%	13 124 €	455 554 €	0,09%	24	www.clinicaveterinaria.com.pt
1242 CLINIFÁTIMA - SERVIÇOS MÉDICOS, S.A.	2 186 641 €	20,79%	160 146 €	720 132 €		23	
1243 CLOSER - CONSULTORIA LDA	13 498 261 €	30,69%	1 592 936 €	10 718 681 €		274	www.closer.pt
1244 CLOUDCOMPUTING.PT, LDA	4 961 522 €	20,14%	1 420 253 €	2 849 311 €	16,41%	24	www.cloudcomputing.pt
1245 CLOUDWARE, S.A.	2 853 364 €	64,76%	1 419 628 €	2 666 937 €	0,02%	26	www.cloudware.pt
1246 CLSBRANDS, LDA	10 128 155 €	-28,98%	3 055 195 €	3 748 329 €	6,34%	23	www.cls.pt
1247 CLSL - AUTO, LDA	4 476 734 €	-1,39%	346 826 €	1 261 496 €		43	
1248 CLUB NUANCES, UNIPessoal LDA	1 411 788 €	5,58%	45 240 €	482 408 €		19	www.nuances-prod.com
1249 CMAS - SYSTEMS CONSULTANTS - CONSULTORIA DE SISTEMAS, LDA	1 290 844 €	9,93%	177 012 €	1 039 323 €	36,10%	19	
1250 CMC - IDENTIFICAÇÃO.COM.DESEN.SOL. INFORMÁTICAS INDÚSTRIA RETALHO.LDA	1 243 250 €	23,24%	126 576 €	403 276 €	10,49%	8	www.cmcid.com
1251 CME - CENTRO MÉDICO MEDICINA FÍSICA REABILITAÇÃO DE ESTARREJA, LDA.	1 229 302 €	35,29%	46 873 €	518 908 €		26	
1252 CMEB, CENTRO MÉDICO PRIVADO DE BRAGANÇA, LDA	1 382 648 €	34,03%	212 622 €	452 507 €		10	www.cmeb.pt
1253 CMER - MATERIAL ELÉCTRICO, LDA.	3 865 276 €	46,71%	564 470 €	1 141 086 €	2,44%	14	
1254 CMOBILE - CONSULTADORIA E VENDA DE TELECOMUNICAÇÕES, UNIPessoal LDA	1 221 770 €	21,52%	147 988 €	642 269 €		20	
1255 CMP - CENTRO MÉDICO DE PATAIAS, LDA	1 109 040 €	34,97%	242 260 €	433 202 €		11	
1256 CNAS - COMPANHIA NACIONAL DE ASCENSORES, LDA	2 784 185 €	1,34%	423 733 €	1 659 758 €	2,80%	35	
1257 CNCA FARMÁCIAS, LDA.	1 500 840 €	5,37%	74 214 €	428 905 €		12	
1258 CNP - CLÍNICA DE NUTRIÇÃO DO PORTO, LDA.	1 684 234 €	24,68%	109 812 €	1 100 720 €		37	www.cnporto.com
1259 CNS SAÚDE, LDA	5 980 828 €	25,87%	583 831 €	2 080 472 €		63	cnscampus.com
1260 COBELBA - SOCIEDADE DE CONSTRUÇÃO CIVIL, S.A.	58 361 878 €	29,02%	3 473 900 €	11 647 406 €		147	www.cobelba.pt

NOME	VOLUME DE NEGÓCIOS 2021	VARIACÃO VOL. NEG. 2020/2021 (%)	RESULTADOS LÍQUIDOS 2021	VAB 2021	TAXA EXPORT. 2021 (%)	Nº EMPREG. 2021	WEBSITE
1261 COBERFER-CONSTRUÇÕES, S.A.	11 774 437 €	3,50%	1 138 437 €	3 378 615 €		64	www.coberfer.pt
1262 COBERLUSA, ESTRUTURAS E REVESTIMENTOS, LDA	1 326 537 €	34,32%	141 448 €	456 330 €		19	www.coberlusa.com
1263 COBÓLEO - DISTRIBUIÇÃO DE COMBUSTÍVEIS E LUBRIFICANTES LDA	1 915 580 €	7,43%	48 802 €	269 481 €		9	www.santosdacunha.com
1264 COCA - HIPERMERCADOS, LDA.	4 899 696 €	3,20%	564 097 €	1 033 093 €	0,06%	27	
1265 CODELPOR - COMERCIAIS DE ELECTRODOMESTICOS PORTUGUESES, S.A.	16 410 707 €	7,34%	426 240 €	1 243 718 €	8,03%	30	www.expert.com.pt
1266 CÓDIGO ASTUTO, LDA	1 189 383 €	40,38%	97 137 €	386 469 €		17	www.sunsetalgarve.com
1267 CODIPROF, LDA	1 945 942 €	11,12%	100 628 €	445 970 €		12	www.codiprof.pt
1268 COELHO GOMES & FILHOS, LDA	2 546 146 €	-1,53%	35 525 €	685 342 €		26	
1269 COENG08 - CONSTRUÇÃO E ENGENHARIA, LDA.	1 087 269 €	47,04%	11 174 €	195 804 €		12	
1270 COFEROL - COMÉRCIO DE FERRAGENS LDA	1 702 001 €	20,58%	66 209 €	342 204 €	1,09%	10	www.coferol.com
1271 COFRASADO - COFRAGENS E CONSTRUÇÕES, LDA.	4 920 847 €	17,81%	205 549 €	3 124 401 €		114	cofrasado.pt
1272 COFRIEL - SOCIEDADE DE CONSTRUÇÕES, UNIPessoal, LDA.	1 771 903 €	28,43%	67 901 €	840 945 €		67	www.cofriel.pt
1273 COFRIMAGRELOS - SOCIEDADE DE CONSTRUÇÕES, LDA	1 947 649 €	-8,15%	60 929 €	800 360 €		45	www.cofrimagrellos.com
1274 COGNITIVE TECHNOLOGIES, LDA	1 802 886 €	30,18%	115 714 €	651 741 €	6,43%	21	www.cognitive.pt
1275 COGNUSFAR, UNIPessoal, LDA	2 891 994 €	7,35%	273 513 €	643 993 €		14	www.grupo-holon.pt
1276 COIMBRAS & CIA., LDA.	2 064 525 €	39,46%	113 770 €	473 422 €	20,25%	10	www.coimbras.pt
1277 COIMBRIS - PRODUTOS ALIMENTARES - UNIPessoal, LDA	2 577 579 €	-6,14%	65 038 €	345 835 €		13	
1278 COISAS DA TERRA - ARTE E DECORAÇÃO, LDA	1 138 589 €	43,50%	162 407 €	410 047 €		9	www.coisasdaterra.pt
1279 COLÉGIO ATLÂNTICO, LDA	5 984 098 €	32,24%	1 279 463 €	4 853 093 €		137	www.colegioatlantico.com
1280 COLÉGIO CCG, LDA	1 415 466 €	10,93%	145 968 €	1 169 407 €		35	
1281 COLÉGIO CORTE REAL, COOPERATIVA DE SOLIDARIEDADE SOCIAL CRL							www.colegiocortereal.pt
1282 COLEGIO DA BAFUREIRA, LDA	2 420 715 €	8,28%	191 583 €	1 944 056 €		81	www.colegiodabafureira.pt
1283 COLÉGIO DAS FAIAS, LDA	1 004 805 €	34,27%	110 773 €	821 877 €		46	
1284 COLÉGIO DAS TERRAS DE SANTA MARIA, LDA.	3 382 743 €	36,86%	456 913 €	2 937 549 €		89	www.escolaglobal.org
1285 COLÉGIO LUSO - INTERNACIONAL DE BRAGA, S.A.	2 258 539 €	19,03%	469 074 €	1 717 479 €		37	www.clib.pt
1286 COLÉGIO MANUEL BERNARDES, LDA.	6 550 550 €	6,95%	140 885 €	5 278 909 €		174	www.cmb.pt
1287 COLÉGIO O CANTINHO DOS AMIGOS, LDA.	1 033 670 €	10,99%	127 822 €	875 996 €		33	www.ocantinhodosamigos.com
1288 COLEGIO QUINTA DO LAGO, LDA	1 240 873 €	1,93%	54 001 €	852 006 €		34	www.cl-quinta-lago.pt
1289 COLÉGIO VALSASSINA, S.A	8 910 994 €	9,40%	623 199 €	6 853 970 €		200	www.cvalsassina.pt
1290 COLIPNEUS - DA POVOA DE SANTO ADRIÃO, LDA.	2 033 698 €	13,26%	227 074 €	500 336 €	0,06%	13	
1291 COLOMBO - FARMA, UNIPessoal, LDA	2 182 966 €	31,89%	340 906 €	777 572 €		9	www.grupo-holon.pt
1292 COM4 - COMÉRCIO ESPECIALIZADO DE PROXIMIDADE, LDA	1 854 044 €	31,24%	38 124 €	197 923 €		10	www.confort.pt
1293 COMAPLA - COMÉRCIO DE MADEIRAS E SEUS DERIVADOS, LDA.	7 883 641 €	60,92%	1 133 057 €	1 928 858 €		18	www.comapla.pt
1294 COMAPRE - APLICAÇÃO DE REVESTIMENTOS, LDA	1 362 051 €	4,85%	161 572 €	628 530 €		16	
1295 COMBIPACK - SISTEMAS E ARTIGOS DE EMBALAGEM, LDA.	4 833 795 €	21,37%	290 436 €	1 438 249 €	3,43%	23	www.combipack.pt
1296 COMBITUBOS, LDA	1 218 390 €	15,37%	300 348 €	1 024 281 €		25	
1297 COMBITUR - ALUMINIOS - SOCIEDADE UNIPessoal, LDA	1 396 028 €	36,29%	39 239 €	340 471 €		17	www.combitur.pt
1298 COMBITUR - CONSTRUÇÕES, S.A.	21 433 092 €	11,06%	793 351 €	2 687 590 €		74	www.combitur.pt
1299 COMBUSTÍVEIS DA MINA, LDA.	7 079 416 €	27,88%	103 768 €	373 200 €		10	
1300 COMBUSTÍVEIS E LUBRIFICANTES DE JOAQUIM SANTOS GONÇALVES & FILHOS, LDA	1 302 492 €	2,53%	38 721 €	141 635 €		9	
1301 COMERCIALPEÇAS - MÁRIO DE ALMEIDA & MARTINS, LDA.	1 679 004 €	18,46%	250 350 €	555 146 €	4,32%	9	www.comercialpeças.pt
1302 COMERCIALPOVOS-COM.PRODUTOS EQUIP. PARA A INDÚSTRIA, UNIPessoal, LDA.	1 482 137 €	6,32%	43 674 €	238 915 €		9	
1303 COMERCIO DE CARNES MAÇANENSE, LDA.	1 033 179 €	6,40%	42 105 €	264 557 €		9	
1304 COMÉRCIO E REPARAÇÕES DE AUTOMÓVEIS-ABÍLIO PINTO, LDA.	3 904 447 €	1,69%	147 691 €	511 664 €		11	
1305 COMETIL - COMÉRCIO DE EQUIPAMENTO TÉCNICO INDUSTRIAL S.A.	4 387 851 €	-3,13%	108 134 €	1 119 907 €		27	www.cometil.pt
1306 COMINGERSOLL - COMÉRCIO E INDÚSTRIA DE EQUIPAMENTOS S.A.	11 048 264 €	20,76%	352 776 €	2 396 448 €	10,53%	50	www.comingersoll.pt
1307 COMOD - CONTENTORES, MÓDULOS E PRÉ-FABRICADOS, LDA	1 614 480 €	24,35%	293 552 €	776 816 €	1,38%	18	
1308 COMPACT RECORDS, S.A.	7 677 127 €	13,64%	663 885 €	1 738 090 €	84,55%	25	www.compactrecords.com
1309 COMPACTBASE, UNIPessoal, LDA	1 453 599 €	161,99%	225 735 €	641 091 €		11	www.compactbase.pt
1310 COMPANHIA DA SERRA - COMÉRCIO DE PRODUTOS ALIMENTARES, LDA	9 780 706 €	25,02%	648 031 €	1 419 380 €		29	
1311 COMPANHIA DOS CAÇACOS-VESTUÁRIO EM PELE, LDA.	1 007 794 €	6,34%	171 691 €	312 668 €	3,07%	9	www.caparicapeles.com
1312 COMPOR CABAZ - COMÉRCIO DE FRUTAS LDA	1 955 868 €	-0,82%	28 289 €	209 932 €		9	
1313 COMPUWORKS - SOLUÇÕES EMPRESARIAIS INFORMÁTICA TELECOMUNICAÇÕES, LDA	1 618 944 €	10,71%	60 953 €	497 082 €	0,65%	19	www.compuworks.pt
1314 COMSOFTWEB-SISTEMAS INFORMÁTICOS, LDA	1 901 618 €	4,97%	305 680 €	982 889 €	0,10%	25	www.comsoftweb.pt
1315 COMSOM II - PRODUÇÃO DE AUDIOVISUAIS, LDA	1 400 586 €	19,78%	478 466 €	965 400 €	34,51%	11	www.comsom.tv
1316 COMSPACE, LDA	2 392 995 €	24,49%	775 253 €	1 310 475 €	14,56%	11	
1317 CONCEIÇÃO MACHADO, SOCIEDADE DE COMÉRCIO DE AUTOMÓVEIS, LDA	6 986 980 €	12,47%	285 671 €	724 194 €	1,34%	9	www.piaggio.pt
1318 CONCEITO - CONSULTORIA DE GESTÃO S.A.	11 019 171 €	7,74%	2 466 000 €	9 272 332 €	18,80%	202	www.conceito.pt
1319 CONCEITO NORTE - CONSULTADORIA DE GESTÃO LDA	1 174 808 €	-7,49%	138 597 €	881 196 €	3,37%	32	
1320 CONCENTRA, S.A.	12 146 154 €	41,58%	2 983 695 €	4 001 433 €	9,56%	19	www.concentra.pt
1321 CONCESSUS - SOCIEDADE DE APETRECHAMENTO TÉCNICO E CIENTIFICO, S.A	4 055 230 €	22,65%	183 166 €	1 195 768 €	21,24%	19	www.concessus.pt
1322 CONECTICABO - INSTALAÇÃO DE TELECOMUNICAÇÕES, LDA	4 228 389 €	10,82%	300 557 €	2 804 954 €	59,79%	83	
1323 CONFEITARIA OPORTO RESIDANCE, LDA.	1 507 722 €	-1,14%	227 850 €	797 612 €		32	
1324 CONFIAUTO-INDÚSTRIA E COMÉRCIO DE AUTOMÓVEIS S.A.	48 360 237 €	-3,82%	978 669 €	6 434 092 €		218	www.confiauto.pt
1325 CONFIDENTIA - TECNOLOGIAS INFORMÁTICAS APLICADAS, LDA	1 241 987 €	15,81%	282 190 €	1 137 476 €	23,65%	16	www.confidentia.pt
1326 CONFITRAV, LDA	1 497 319 €	-4,07%	293 132 €	768 821 €		25	
1327 CONGELMINHO UNIPessoal, LDA	4 673 901 €	0,67%	50 324 €	469 537 €	0,03%	17	
1328 CONGRATULATIONDAY UNIPessoal, LDA	1 805 095 €	139,87%	649 576 €	985 822 €		11	
1329 CONIMBRIGA-EMPRESA DE CONSTRUÇÕES, LDA.	1 458 152 €	27,57%	230 41 €	384 925 €		18	
1330 CONJUGAÇÃO ABSOLUTA - UNIPessoal, LDA	1 031 885 €	64,77%	68 809 €	769 768 €		42	
1331 CONMARFEL II - SOLUÇÕES HABITACIONAIS, LDA	2 089 068 €	18,18%	168 737 €	651 007 €	0,66%	23	www.modu-lar.com
1332 CONSALUMA, LDA	1 339 833 €	-29,41%	554 448 €	838 566 €		13	
1333 CONsertos RÁpidos Amoreiras, CONsertos CALÇ. CÓPIAS CHAVES, LDA	2 275 562 €	19,71%	65 964 €	1 313 015 €		84	www.botaminuto.com
1334 CONSILCAR - COMERCIO AUTOMOVEIS, LDA	15 601 604 €	14,88%	808 270 €	1 786 881 €		13	www.consilcar.pt
1335 CONSMAR - CONSTRUÇÃO CIVIL, LDA	2 161 630 €	-9,72%	256 906 €	971 837 €	36,31%	36	
1336 CONSOC INDUSTRIES, S.A.	3 275 323 €	6,47%	475 630 €	871 196 €	6,06%	25	www.consociety.com
1337 CONSORIMA - COMÉRCIO DE PRODUTOS QUÍMICOS, S.A.	7 333 046 €	16,77%	374 053 €	1 028 760 €	3,10%	18	www.consorima.com
1338 CONSTRIND, LDA.	8 817 563 €	10,77%	1 195 067 €	7 660 003 €	45,47%	100	www.constrind.com
1339 CONSTROSILMAR - CONSTRUÇÕES, LDA.	1 552 806 €	95,16%	62 762 €	410 502 €		26	
1340 CONSTRUBEL - ENGENHARIA, LDA	2 760 495 €	4,32%	51 831 €	477 285 €		16	www.construbel.pt
1341 CONSTRUÇÃO CIVIL E MAT. CONSTRUÇÃO ANTÓNIO FERNANDES & FERNANDES, S.A	3 453 407 €	2,50%	230 236 €	675 134 €		21	www.afernandessa.pt
1342 CONSTRUÇÕES 13 DE AGOSTO, LDA	3 327 182 €	2,44%	193 508 €	835 026 €		28	
1343 CONSTRUÇÕES ABÍLIO RIBEIRO, LDA.	1 030 647 €	-2,11%	34 762 €	455 639 €		22	
1344 CONSTRUÇÕES ADELINO FIGUEIREDO, LDA.	8 807 696 €	10,55%	1 861 951 €	3 301 756 €		34	
1345 CONSTRUÇÕES AIRES & FERREIRAS, LDA.	1 232 786 €	42,15%	29 438 €	296 984 €		21	
1346 CONSTRUÇÕES ALBINO LUCAS, LDA.	1 042 000 €	-4,62%	303 192 €	729 495 €		21	
1347 CONSTRUÇÕES ALFREDO CUNHA, LDA	2 380 345 €	34,59%	46 203 €	558 470 €		31	
1348 CONSTRUÇÕES ANTÓNIO HENRIQUES FERNANDES, UNIPessoal, LDA	1 339 812 €	-3,18%	50 847 €	691 067 €		44	www.cfernandes.pt
1349 CONSTRUÇÕES ANTÓNIO LEAL, S.A	5 025 766 €	25,64%	255 316 €	1 650 778 €		42	
1350 CONSTRUÇÕES ARMINDO OLIVEIRA, UNIPessoal, LDA.	1 038 010 €	-0,10%	32 984 €	683 752 €		36	

NOME	VOLUME DE NEGÓCIOS 2021	VARIÇÃO VOL. NEG. 2020/2021 (%)	RESULTADOS LÍQUIDOS 2021	VAB 2021	TAXA EXPORT. 2021 (%)	Nº EMPREG. 2021	WEBSITE
1351	CONSTRUÇÕES ARRIFAROUCA, LDA.	1 360 251 €	-22,28%	75 451 €	400 955 €	11	www.arrifarouca.pt
1352	CONSTRUÇÕES BORGES & CANTANTE, LDA.	1 496 550 €	91,83%	123 867 €	571 451 €	11	www.cbc.pt
1353	CONSTRUÇÕES CAMPOSINHOS FERREIRA, LDA	1 631 732 €	13,28%	74 908 €	224 936 €	10	
1354	CONSTRUÇÕES CAPELA BRAGA, LDA	3 733 915 €	1,06%	277 236 €	988 026 €	21	
1355	CONSTRUÇÕES CARLOS PINHO, LDA.	22 187 762 €	6,04%	2 228 397 €	6 679 672 €	164	
1356	CONSTRUÇÕES CASTANHEIRA & JOAQUIM, LDA.	3 699 602 €	-8,97%	487 762 €	1 398 842 €	33	www.ccj.pt
1357	CONSTRUÇÕES CIDADE NOVA DO MARCO S.A.	11 406 035 €	19,45%	2 065 744 €	5 566 643 €	70	
1358	CONSTRUÇÕES CLHD, LDA	4 122 514 €	-10,96%	45 975 €	622 057 €	21	
1359	CONSTRUÇÕES COFERSOC - UNIPESSOAL, LDA	1 448 286 €	-2,84%	10 106 €	361 918 €	28	
1360	CONSTRUÇÕES CORTE RECTO - ENGENHARIA & CONSTRUÇÃO, S.A.	32 629 665 €	88,86%	2 116 310 €	7 145 526 €	159	www.grupoccr.pt
1361	CONSTRUÇÕES COSTA & NICOLAU, LDA.	3 926 584 €	11,36%	122 929 €	806 476 €	46	
1362	CONSTRUÇÕES DIAS DA SILVA, S.A.	4 592 691 €	47,01%	1 138 944 €	1 655 631 €	15	
1363	CONSTRUÇÕES DIVIREIS, LDA	8 084 073 €	44,60%	427 368 €	1 806 620 €	46	www.divireis.pt
1364	CONSTRUÇÕES DO VAROSO, LDA	1 400 609 €	4,25%	105 329 €	396 980 €	19	
1365	CONSTRUÇÕES F. M. MAGALHÃES, LDA.	5 064 344 €	-15,02%	666 649 €	1 128 334 €	15	
1366	CONSTRUÇÕES FRAGATA, LDA.	1 702 910 €	78,74%	80 459 €	286 525 €	11	
1367	CONSTRUÇÕES FRANCISCO & MARCO, LDA	4 676 466 €	47,28%	921 076 €	1 815 975 €	21	
1368	CONSTRUÇÕES FREITAS SALGADO, LDA.	1 095 972 €	-1,42%	9 367 €	217 474 €	14	
1369	CONSTRUÇÕES GONÇALVES & ROCHA, LDA.	9 355 049 €	2,69%	626 452 €	1 944 470 €	49	
1370	CONSTRUÇÕES IRMÃOS BARRADAS, LDA.	1 692 708 €	60,50%	178 062 €	640 312 €	27	www.construcoesbarradas.net
1371	CONSTRUÇÕES IRMÃOS MATOS, LDA	3 569 268 €	33,24%	605 029 €	1 440 914 €	38	
1372	CONSTRUÇÕES IRMÃOS VIEIRA CARVALHO LDA	2 711 227 €	456,30%	362 167 €	703 077 €	16	
1373	CONSTRUÇÕES J.M.R.B. LDA	2 389 079 €	33,60%	513 206 €	1 028 859 €	23	
1374	CONSTRUÇÕES JAIME MENDO, SOCIEDADE UNIPESSOAL, LDA	1 861 287 €	-13,73%	21 524 €	328 598 €	19	
1375	CONSTRUÇÕES JORNE, LDA	1 097 131 €	-65,62%	639 292 €	457 082 €	17	
1376	CONSTRUÇÕES JOSÉ MARIA DA COSTA SANTOS - SOCIEDADE UNIPESSOAL LDA	1 336 836 €	21,58%	7 403 €	153 477 €	8	
1377	CONSTRUÇÕES JOSÉ VIEIRA, LDA	1 658 322 €	-6,74%	213 982 €	665 747 €	11	
1378	CONSTRUÇÕES JOSÉS, LDA. (ZONA FRANCA DA MADEIRA)	8 485 825 €	-42,75%	428 960 €	845 468 €	42	www.construcoesjoses.com
1379	CONSTRUÇÕES LEITE DE ALMEIDA & FILHOS, LDA.	1 744 875 €	62,77%	56 062 €	454 640 €	21	
1380	CONSTRUÇÕES LINTO & MARQUES, S.A.	20 697 435 €	128,77%	1 450 658 €	4 228 682 €	48	
1381	CONSTRUÇÕES LONGRA & FERREIRA-CONSTRUÇÃO CIVIL E OBRAS PÚBLICAS, LDA	1 615 007 €	3,00%	79 039 €	701 470 €	33	
1382	CONSTRUÇÕES LOURENÇO & OLIVEIRA, LDA.	2 196 376 €	60,57%	43 130 €	345 916 €	19	
1383	CONSTRUÇÕES LUCENA & CUNHA, LDA.	1 182 096 €	-17,44%	53 544 €	544 237 €	32	
1384	CONSTRUÇÕES LUIS A. P. FERNANDES, LDA	1 032 377 €	90,09%	189 221 €	578 251 €	40	
1385	CONSTRUÇÕES LUIS JORGE, LDA.	1 986 281 €	37,44%	45 855 €	474 002 €	28	
1386	CONSTRUÇÕES M. GOMES DA CUNHA, LDA	3 959 000 €	6,96%	226 767 €	847 565 €	26	www.gcunha.com
1387	CONSTRUÇÕES MARTINS & REIS, LDA	5 251 828 €	11,51%	433 947 €	1 639 805 €	40	www.cmrconstrucoes.com
1388	CONSTRUÇÕES MONSARAZ IV - RECURSOS HUMANOS, LDA	1 375 274 €	-15,73%	87 245 €	1 371 706 €	60	www.const-monsaraz.pt
1389	CONSTRUÇÕES MONTEAGUDO, LDA.	1 565 206 €	8,26%	204 758 €	546 186 €	12	
1390	CONSTRUÇÕES MOTA & BRANDÃO, LDA.		16,02%				
1391	CONSTRUÇÕES P. J. ARAÚJO, UNIPESSOAL LDA	1 441 009 €	121,37%	25 811 €	276 149 €	17	
1392	CONSTRUÇÕES PAÇOS DO BONJARDIM, LDA	1 489 245 €	-2,64%	25 374 €	482 598 €	22	
1393	CONSTRUÇÕES PEDRO E COUTO, LDA	1 158 892 €	16,01%	30 639 €	314 234 €	12	
1394	CONSTRUÇÕES PEREIRA LIMA & TAVARES, LDA	2 043 959 €	-3,08%	49 905 €	327 857 €	16	
1395	CONSTRUÇÕES PINTO & IRMÃO, LDA.	1 077 391 €	-15,03%	12 016 €	352 662 €	24	
1396	CONSTRUÇÕES ROCHAFAEL, LDA.	1 832 269 €	40,00%	107 479 €	473 443 €	16	
1397	CONSTRUÇÕES RODRIGUES & FILHO, LDA	1 194 950 €	-6,98%	66 272 €	430 679 €	10	
1398	CONSTRUÇÕES SALDANHA ALVES, LDA.	1 852 091 €	18,55%	22 636 €	561 829 €	41	
1399	CONSTRUÇÕES SERAFIM & DALILA, LDA.	1 395 824 €	29,31%	236 310 €	560 872 €	15	
1400	CONSTRUÇÕES SOUJULIMA 2, LDA	1 983 536 €	-1,91%	64 533 €	253 484 €	9	
1401	CONSTRUÇÕES TAVARES, SOARES & TAVARES, LDA.	1 196 881 €	-1,24%	52 212 €	263 579 €	11	
1402	CONSTRUÇÕES VIEIRA MENDES, LDA	3 116 743 €	8,02%	324 111 €	1 561 200 €	37	www.vieiramendes.com
1403	CONSTRUÇÕES VILA MAIOR 2, LDA	20 131 262 €	17,44%	3 280 644 €	4 715 020 €	60	www.cvmnet.com
1404	CONSTRUÇÕES-BELMIRO GOMES & FILHOS, LDA.	1 382 276 €	-15,38%	16 178 €	520 880 €	33	www.belmirogomes.com
1405	CONSTRUGENEBRA-CONSTRUÇÕES LDA	1 000 363 €	20,48%	19 372 €	302 727 €	19	
1406	CONSTRUGOMES, ENGENHARIA, S.A.	22 630 410 €	-10,40%	645 568 €	15 500 301 €	174	www.construgomes.pt
1407	CONSTRUMAÇÃO - CONSTRUÇÕES E TERRAPLANAGENS, UNIPESSOAL LDA	3 161 637 €	68,90%	206 801 €	642 611 €	20	
1408	CONSTRUPERDIGUEIRAS - CONSTRUÇÕES, LDA.	1 066 100 €	-14,42%	21 627 €	236 328 €	14	
1409	CONSTRUTEAM - ENGENHARIA, LDA	1 650 799 €	41,13%	85 230 €	674 343 €	34	
1410	CONSTRUTORA DE LOUREIRO 2, LDA	3 258 116 €	-10,96%	319 594 €	1 178 015 €	51	www.const-loureiro.pt
1411	CONSTRUTORA DE NAFARROS, LDA.	1 327 080 €	-16,52%	10 287 €	739 198 €	45	www.construtoradenafarros.pt
1412	CONSTRUTORA ESPANO - PORTUGUESA, LDA	3 067 320 €	-10,29%	283 544 €	2 181 615 €	79	www.espanoportuguesa.com
1413	CONSTRUTORA ESTRADAS DO DOURO 3, LDA	2 197 430 €	-17,03%	82 911 €	348 370 €	9	www.estradasdodouro.eu
1414	CONSTRUTORA IDEAL DA TERCEIRA II - MATERIAIS CONSTRUÇÕES SERVIÇOS, LDA	4 883 472 €	16,71%	154 547 €	755 926 €	32	
1415	CONSTRUTORA IDEAL DA TERCEIRA, S.A.	5 236 818 €	30,38%	230 164 €	1 022 291 €	45	
1416	CONSTRUTORA INOVOLEFA LDA	1 110 959 €	-19,83%	5 035 €	315 533 €	16	www.construtora-inovolefa.pt
1417	CONSTRUTORA MANUEL & AVELINO, LDA	1 769 469 €	34,72%	137 118 €	571 820 €	25	
1418	CONSTRUTORA RODRIGUES & MONTEIRO, LDA	16 614 218 €	29,54%	1 587 699 €	2 819 863 €	52	
1419	CONSTRUTORA SANTOVAIENSE - CONSTRUÇÃO CIVIL E OBRAS PÚBLICAS, LDA.	2 480 536 €	7,49%	136 868 €	829 761 €	38	www.alvavalleyhotel.com
1420	CONSTRUTORA SECULAR, S.A.	11 450 834 €	-9,53%	319 015 €	1 201 862 €	32	www.construtorasecular.pt
1421	CONSULAI, CONSULTORIA AGRO-INDUSTRIAL, LDA	1 890 594 €	27,55%	251 738 €	1 484 404 €	30	www.consulai.com
1422	CONSULPED - CONSULTÓRIOS DE PEDIATRIA LDA	2 528 809 €	31,29%	101 903 €	492 010 €	15	www.consulped.com
1423	CONSULSET - CONSULTADORIA E MARKETING, S.A.	1 055 706 €	32,50%	54 242 €	551 053 €	20	www.consulset.pt
1424	CONSULTUA - ENSINO E FORMAÇÃO PROFISSIONAL, LDA	1 019 873 €	68,74%	31 538 €	885 415 €	29	www.consultua.pt
1425	CONSUMINTENSO PRODUTOS - ALIMENTARES, LDA	3 488 048 €	20,02%	33 757 €	250 001 €	10	
1426	CONTEMAR-COMPANHIA MARITIMA DE CONTENTORES LDA	12 389 384 €	48,49%	202 879 €	826 658 €	17	www.contemar.pt
1427	CONTEIRA - SOC. REPRESENTAÇÕES E INSTAL. TELEFÓNICAS E DE RÁDIO, LDA	9 121 392 €	29,24%	554 771 €	1 819 840 €	30	www.contera.pt
1428	CONTIFARMA, LDA	2 877 229 €	5,04%	360 079 €	806 839 €	16	
1429	CONTINSOL-COMÉRCIO DE TINTAS DA COSTA DO SOL, LDA.	2 919 713 €	7,08%	287 583 €	751 097 €	19	
1430	CONTIPAPER ARTIGOS DE PAPELARIA E ESCRITÓRIO, LDA	1 009 177 €	0,85%	36 082 €	195 656 €	8	
1431	CONTROLSA PORTUGAL, LDA	1 231 192 €	-7,84%	21 113 €	202 791 €	8	www.controlsa.com
1432	CONTROLSAFE - SEGURANÇA, HIGIENE E SAÚDE NO TRABALHO LDA	1 645 845 €	17,01%	71 693 €	776 554 €	37	www.controlsafe.pt
1433	CONWAY, LDA	3 384 655 €	122,46%	324 548 €	768 412 €	20	
1434	CONZEL-CONSTRUÇÕES DO ZEZERE, S.A.	8 561 412 €	417,31%	2 522 334 €	3 656 037 €	9	
1435	COOP.ABASTECEDORA INDUSTRIAIS DE ALIMENTOS COMPOSTOS PARA ANIMAIS, CRL	14 539 477 €	28,48%	180 214 €	1 665 248 €	37	www.caiaca.pt
1436	COOPERATIVA AGRÍCOLA DE ALCOBAÇA, CRL.						www.coopalcobaca.pt
1437	COOPERATIVA AGRÍCOLA DE LOURES, C.R.L.						
1438	COOPERATIVA AGRÍCOLA DE RIO MAIOR, CRL						
1439	COOPERATIVA AGRÍCOLA DE SERVIÇOS UNIÃO SEBASTIANENSE, CRL	5 769 263 €	12,36%	159 950 €	274 597 €	15	
1440	COOPERATIVA AGRÍCOLA SABODOURO, CRL						

NOME	VOLUME DE NEGÓCIOS 2021	VARIACÃO VOL. NEG. 2020/2021 (%)	RESULTADOS LÍQUIDOS 2021	VAB 2021	TAXA EXPORT. 2021 (%)	Nº EMPREG. 2021	WEBSITE
1441	COOPERATIVA AGRO-PECUÁRIA DA BEIRA CENTRAL, CRL						www.coopbeiracentral.pt
1442	COOPERATIVA UNIÃO AGRÍCOLA FLORENTINA, CRL						
1443	COPO - DISTRIBUIÇÃO VINHOS, UNIPESSOAL LDA	3 481 840 €	66,47%	266 582 €	530 569 €	12	
1444	COPORGEST - CIA PORTUGUESA GESTÃO E DESENVOLVIMENTO IMOBILIÁRIO, LDA	20 911 051 €	3,87%	3 105 779 €	1 963 308 €	20	
1445	COPRAX - COMÉRCIO E INDÚSTRIA DO PLÁSTICO, S.A	4 336 736 €	34,76%	218 592 €	1 128 487 €	21	www.coprax.com
1446	CORAUTO - PINTURA E TECNICA AUTOMÓVEL, LDA.	1 930 869 €	10,37%	110 407 €	661 686 €	22	www.corauto.pt
1447	CORCET, S.A.	4 014 543 €	25,67%	313 046 €	1 416 105 €	24	www.teixeiraechorado.pt
1448	CORDEFER - COMÉRCIO DE FERRAMENTAS, LDA.	2 133 034 €	6,56%	176 865 €	697 785 €	11	
1449	CORDEIRO & BAPTISTA, LDA	3 457 504 €	18,25%	168 822 €	1 105 927 €	46	
1450	CORIDAL - COMÉRCIO DE TINTAS LDA	8 254 669 €	34,05%	803 888 €	2 102 901 €	63	
1451	CORIFA - CONSTRUÇÃO CIVIL, LDA.	3 209 736 €	-8,30%	183 495 €	878 298 €	33	
1452	CORIPREL, LDA	2 966 695 €	16,22%	274 133 €	713 336 €	14	www.coriprel.pt
1453	CORKVISION - DECORATIVOS DE CORTIÇA, UNIPESSOAL LDA	1 147 301 €	13,58%	166 295 €	542 524 €	16	
1454	CORNJA-ENGENHARIA E CONSTRUÇÃO, LDA.	8 507 410 €	7,16%	2 928 946 €	4 267 114 €	12	
1455	COROD - COSTA RODRIGUES INTERTRADING, LDA	39 801 933 €	23,32%	824 482 €	1 307 632 €	11	www.corod.pt
1456	COROFERMA-COMERCIO DE ROLAMENTOS, FERRAMENTAS E MAQUINAS, LDA.	7 694 771 €	31,18%	482 091 €	1 048 452 €	18	
1457	CORREIA & MENDES, LDA.	1 927 669 €	219,80%	108 448 €	408 156 €	11	
1458	CORREIA COELHO & ALMEIDA COELHO, LDA	1 658 018 €	0,33%	33 703 €	218 142 €	10	
1459	CORREIA DE OLIVEIRA, LDA	1 405 434 €	-11,57%	202 632 €	300 894 €	10	
1460	CORREIA ROSA, LDA	3 687 226 €	1,53%	98 448 €	875 648 €	28	
1461	CORRENTENOTÁVEL INSTALAÇÕES ELÉTRICAS LDA	1 660 746 €	-19,00%	53 109 €	629 957 €	21	
1462	CORRIGE-PINTURAS E CONSTRUÇÃO, LDA.	1 461 287 €	-17,94%	58 153 €	778 567 €	40	
1463	CORVAUTO - COMÉRCIO E REPARAÇÕES VEICULOS AUTO. S.A.	18 034 041 €	33,52%	357 947 €	2 026 532 €	47	www.corvauto.pt
1464	COSMATEL - COMÉRCIO DE MATERIAIS DE CONSTRUÇÃO, LDA.	1 265 799 €	1,01%	46 051 €	222 634 €	12	
1465	COSME PLÁSTICO - CARVALHO & CARVALHO, LDA.	1 856 511 €	38,96%	43 707 €	860 533 €	32	
1466	COSMOPINTA-PINTURAS E REVESTIMENTOS, UNIPESSOAL, LDA.	1 020 397 €	-10,45%	151 472 €	441 006 €	23	
1467	COSTA & CARREIRA, LDA	30 740 636 €	34,95%	3 151 736 €	7 928 654 €	153	www.costaecarreira.com
1468	COSTA & SILVA, LDA	4 854 737 €	0,53%	110 367 €	801 132 €	42	
1469	COSTA BOAL - FAMILY ESTATES, LDA	1 581 303 €	2,86%	222 372 €	592 157 €	12	costaboal.com
1470	COSTA PEREIRA & FILHOS, LDA	4 771 422 €	7,37%	386 049 €	905 726 €	17	www.costapereiraefilhos.pt
1471	COSTA SILVA & FERREIRA, LDA	3 589 065 €	11,75%	489 953 €	1 164 324 €	16	
1472	COSTA, LEAL & VICTOR - ELECTROTECNIA E PNEUMÁTICA, LDA.	1 493 652 €	5,90%	63 380 €	407 386 €	13	www.civ.pt
1473	COSTEIRA - ENGENHARIA E CONSTRUÇÃO, S.A.	23 406 420 €	-11,23%	870 369 €	6 419 413 €	152	www.costeira.pt
1474	COSTUMES POSITIVOS - UNIPESSOAL LDA	6 836 032 €	27,35%	290 486 €	532 020 €	14	
1475	COTÉ FRANCE, LDA (ZONA FRANCA DA MADEIRA)	1 604 723 €	5,94%	203 003 €	456 651 €	9	www.cotefrance.com
1476	COTEIS - PRODUÇÃO E COMERCIALIZAÇÃO AGRO-ALIMENTAR LDA	3 010 652 €	10,06%	292 916 €	1 045 788 €	34	
1477	COTEQ, S.A.	3 385 945 €	10,46%	223 080 €	803 095 €	22	www.coteq.pt
1478	COUTADA DOCE - UNIPESSOAL LDA	3 358 423 €	-6,27%	107 334 €	395 698 €	16	
1479	COUTIPAÇOS - CONSTRUÇÕES, LDA	1 413 891 €	59,72%	101 521 €	335 562 €	8	
1480	COVEREDHOLE, LDA	1 830 575 €	17,30%	102 422 €	1 175 649 €	50	
1481	COVIALIMENTAR, LDA	1 773 798 €	-6,25%	60 572 €	276 122 €	10	www.covialimentar.pt
1482	COZITEJO - COMÉRCIO INDUSTRIA DE MÓVEIS, LDA	1 508 276 €	12,19%	19 667 €	289 527 €	17	
1483	CPW - ENGENHARIA, LDA	3 305 460 €	40,14%	349 150 €	790 697 €	18	
1484	CRASTOPAIVA - CONSTRUÇÕES, LDA.	2 806 868 €	0,00%	934 201 €	1 795 792 €	28	
1485	CRAVEIRO & GONÇALVES, LDA.	2 131 203 €	51,06%	352 954 €	796 356 €	18	www.kirby.com
1486	CRAZYVANILLA, LDA	1 250 740 €	13,68%	81 472 €	389 152 €	20	
1487	CREATE IT, INTEGRAÇÃO E DESENVOLVIMENTO DE SISTEMAS INFORMÁTICOS, LDA	3 524 121 €	34,26%	503 187 €	3 130 258 €	71	www.create.pt
1488	CREATIVE MINDS - SOLUÇÕES GLOBAIS COMUNICAÇÃO, MARKETING E GESTÃO, LDA	2 096 971 €	14,87%	118 970 €	702 106 €	30	www.creative-minds.pt
1489	CREMILCAR - COMÉRCIO DE VIATURAS AUTO, LDA	2 449 250 €	13,40%	149 590 €	455 386 €	12	
1490	CRIEVERDE - SOCIEDADE DE PLANTAS LDA	1 484 205 €	21,69%	179 506 €	544 207 €	19	
1491	CRIMOLARA - PRODUTOS QUÍMICOS, S.A	8 862 768 €	12,15%	204 010 €	1 140 800 €	26	www.crimolara.pt
1492	CRISOTUBOS - COMÉRCIO DE TUBOS E ACESSÓRIOS, LDA	3 724 657 €	95,95%	389 319 €	779 352 €	15	
1493	CRISTIANO & OCTÁVIO - COMÉRCIO DE AUTOMÓVEIS, LDA	7 247 109 €	18,14%	461 763 €	864 196 €	9	
1494	CRISTINA ALMIRO & CASTRO - FARMÁCIA UNIPESSOAL, LDA	3 815 663 €	6,52%	399 176 €	1 051 044 €	23	
1495	CRISTINA ARAÚJO & ARAÚJO, LDA.	1 573 816 €	14,07%	91 963 €	1 325 465 €	138	www.cristinaaraujo.com
1496	CRISTINA VILHENA BARROS - SOCIEDADE UNIPESSOAL LDA	2 073 331 €	7,92%	283 739 €	621 767 €	10	
1497	CRISTÓVÃO MATIAS VALA, MOBILIARIO E DECORAÇÃO, LDA.	1 225 825 €	42,41%	139 182 €	539 138 €	15	
1498	CRITICAL PATH MANAGERS, LDA	1 228 858 €	19,44%	267 004 €	859 967 €	16	
1499	CRONOTÉCNICA - ELECTRÓNICA, UNIPESSOAL LDA	1 971 730 €	-8,28%	253 718 €	920 493 €	38	www.cronotecnica.com.pt
1500	CROSS-PRO - COMPONENTES PARA MOTOCICLOS, LDA	3 415 654 €	23,79%	319 872 €	1 463 814 €	32	www.crosspro.pt
1501	CROSSJOIN SOLUTIONS, LDA	8 150 796 €	50,44%	1 886 902 €	7 381 293 €	98	www.crossjoin.pt
1502	CRP - COMÉRCIO E RECICLAGEM DE PRODUTOS LDA	2 983 738 €	9,90%	139 712 €	621 474 €	16	www.crpavimentos.pt
1503	CRPM - CLÍNICA MÉDICA E DENTÁRIA, S.A.	1 629 161 €	29,79%	121 750 €	614 189 €	18	
1504	CRUBORG - CONSTRUÇÕES, LDA.	1 399 736 €	15,81%	140 769 €	319 724 €	9	
1505	CRUZ, SANTOS & FILHOS, LDA.	1 702 970 €	33,39%	6 962 €	306 959 €	12	
1506	CRUZADA LÓGICA, LDA	2 024 375 €	6,24%	52 650 €	505 632 €	14	
1507	CRUZAROTINA - UNIPESSOAL LDA		7,74%				
1508	CSMTEC - ENGENHARIA E INSTALAÇÕES TÉCNICAS LDA	3 852 978 €	39,53%	479 920 €	1 325 145 €	24	
1509	CTGA - CENTRO TECNOLÓGICO DE GESTÃO AMBIENTAL, LDA	6 240 071 €	33,54%	373 525 €	4 189 383 €	217	www.ctga.pt
1510	CTIJ - CENTRO TERAPÉUTICO INFANTO-JUVENIL, LDA	1 284 636 €	6,87%	236 518 €	1 045 672 €	32	
1511	CUBIQUE SOLUTIONS, UNIPESSOAL LDA	1 604 759 €	-5,60%	158 630 €	486 311 €	18	www.printreutil.com
1512	CUBOS ELEGANTES CONTRUÇÃO CIVIL UNIPESSOAL LDA	2 836 336 €	26,17%	100 039 €	1 457 171 €	45	www.cuboselegantes.com
1513	CULTRANS - SOCIEDADE DE CONSTRUÇÕES LDA	1 774 777 €	23,54%	46 086 €	341 075 €	20	
1514	CUNHA & COSTA - CONSTRUÇÃO E ENGENHARIA, LDA.	2 209 917 €	107,96%	91 980 €	456 978 €	14	
1515	CUNHA & FILHOS, LDA	1 450 779 €	14,06%	50 141 €	231 056 €	12	www.cunhaefilhos.pai.pt
1516	CUNHA & MENDES CUNHA, LDA.	1 483 034 €	-0,70%	147 705 €	402 202 €	12	www.cmc.pt
1517	CUNHA BASTOS, LDA	4 412 733 €	-12,70%	215 246 €	1 159 112 €	36	www.cunhabastos.pt
1518	CUNHA BRANCO & BARBOSA, LDA	1 945 009 €	-0,32%	67 666 €	511 680 €	8	
1519	CUNHA PHARMA - ESPAÇO SAÚDE, UNIPESSOAL LDA	1 814 774 €	1,74%	144 036 €	320 624 €	8	
1520	CUNHA VAZ & ASSOCIADOS - CONSULTORES EM COMUNICAÇÃO, S.A.	5 544 798 €	3,79%	986 219 €	3 486 567 €	33	www.cunhavaz.com
1521	CURIMO - CONSTRUÇÃO, LDA.	3 087 459 €	83,86%	117 785 €	868 412 €	26	www.curimo.pt
1522	CUSTÓDIO LOPES & RODRIGUES, UNIPESSOAL LDA	2 249 592 €	34,54%	339 384 €	842 518 €	40	
1523	CUSTÓDIO TAVARES, LDA.	1 917 268 €	20,71%	20 737 €	262 057 €	9	www.custodiotavares.pt
1524	CUSTOM CINEMA 360 LDA	1 203 061 €	23,56%	20 030 €	378 711 €	14	
1525	CVA ELETRONICA, LDA	1 424 323 €	1,87%	49 100 €	256 324 €	12	www.cva.pt
1526	CWS - COGWORKS, LDA	1 381 783 €	-26,17%	65 122 €	1 101 461 €	49	
1527	CYBERSAFE, LDA	3 790 306 €	67,62%	662 130 €	1 562 914 €	29	www.cybersafe.pt
1528	CYCLOID - TECHNOLOGY AND CONSULTING, LDA	2 857 421 €	1,40%	157 717 €	1 634 289 €	24	www.cycloid.pt
1529	D O FARMÁCIA DE CATARRUCHOS - UNIPESSOAL LDA	1 383 546 €	17,20%	50 888 €	370 560 €	10	
1530	D. AMARAL - ASSISTÊNCIA E PREVENÇÃO DENTÁRIA, LDA	1 622 993 €	4,08%	185 487 €	600 694 €	18	

NOME	VOLUME DE NEGÓCIOS 2021	VARIACÃO VOL. NEG. 2020/2021 (%)	RESULTADOS LÍQUIDOS 2021	VAB 2021	TAXA EXPORT. 2021 (%)	Nº EMPREG. 2021	WEBSITE
1531 D. COSTA - UNIPessoal, LDA	1 040 546 €	21,29%	100 898 €	561 091 €		20	
1532 D.FIGUEIREDO & IRMÃOS, LIMITADA	5 486 464 €	-5,73%	62 762 €	805 208 €		30	
1533 D'AR SAÚDE, S.A.	5 694 421 €	17,71%	1 270 186 €	3 910 967 €		48	www.darsaude.pt
1534 D4RWI.NLABS LDA	2 332 940 €	25,98%	189 102 €	1 397 820 €	67,26%	29	www.darwin-labs.com
1535 D8 SOLUTIONS, UNIPessoal, LDA	3 685 506 €	18,81%	646 093 €	1 735 770 €	93,94%	38	
1536 DACOP - CONSTRUÇÕES E OBRAS PUBLICAS, S.A	11 605 452 €	34,73%	597 801 €	2 952 567 €		64	www.dacop.pt
1537 DADICAUTO - COMÉRCIO E REPARAÇÃO DE AUTOMÓVEIS, LDA.	2 570 413 €	33,17%	121 167 €	735 568 €	0,30%	29	
1538 DAF, LDA	2 398 254 €	55,42%	34 849 €	364 292 €		10	
1539 DAKMAR - COMÉRCIO DE MATERIAIS P/HOTELARIA E CONSTRUÇÃO, UNIP.LDA	3 410 052 €	56,35%	301 406 €	794 998 €		13	
1540 DAMACENO & ANTUNES, TECIDOS DE DECORAÇÃO, LDA	2 680 844 €	23,46%	153 527 €	632 151 €	19,81%	13	www.damaceno.antunes.pt
1541 DAMIA PORTUGAL, LDA	1 966 681 €	86,09%	242 262 €	1 248 659 €	9,33%	24	www.damiagroup.pt
1542 DAMIÃO & BELO, LDA.	4 874 461 €	17,98%	169 607 €	1 409 635 €		75	
1543 DAMIÃO DE BRITO - TRANSPORTES, UNIPessoal LDA	1 099 838 €	36,67%	49 631 €	365 641 €		18	
1544 DANIEL ANTUNES - REPARAÇÕES DE TRAVÕES E EMBRAGENS LDA	1 808 809 €	10,23%	102 012 €	402 559 €	0,17%	19	
1545 DANIEL MESTRE - COMÉRCIO DE PNEUS, UNIPessoal LDA	3 363 144 €	10,82%	245 057 €	682 208 €	5,93%	22	
1546 DANIEL PORFÍRIO, LDA	1 451 280 €	0,32%	99 112 €	300 871 €		16	
1547 DANIEL SILVA SANTOS - UNIPessoal, LDA	2 269 744 €	-5,12%	37 528 €	1 688 577 €		65	
1548 DÃO-TÁBUA SUPERMERCADOS, LDA	3 511 895 €	-3,52%	142 466 €	591 773 €		26	
1549 DAR NO DURO - CONSTRUÇÕES, UNIPessoal, LDA	1 370 969 €	3,62%	69 706 €	729 623 €		31	
1550 DÁRIO A. ALMEIDA, ELECTRODOMÉSTICOS, LDA	3 031 430 €	9,15%	177 765 €	501 078 €	0,21%	21	
1551 DARQUEPEÇAS - INVESTIMENTOS, UNIPessoal LDA.	1 716 420 €	5,22%	80 424 €	434 873 €		14	
1552 DASERIMOBILIÁRIA, UNIPessoal, LDA.	1 267 959 €	-12,91%	106 715 €	702 073 €	5,23%	19	
1553 DATIBEN - CONSTRUÇÕES UNIPessoal, LIMITADA	4 139 571 €	14,99%	119 377 €	589 753 €		13	
1554 DAV - ACESSÓRIOS PARA A INDÚSTRIA DE TORNEIRAS, LDA.	5 455 250 €	15,79%	614 103 €	1 263 564 €	12,73%	12	www.dav.pt
1555 DAVID ABREU-UNIPessoal, LDA.	1 524 995 €	-10,01%	83 586 €	409 200 €		18	
1556 DAVID DA SILVA ROCHA & FILHOS, LDA.	10 049 010 €	73,52%	445 055 €	996 908 €	7,68%	19	
1557 DAVID FERNANDES, UNIPessoal, LDA	3 759 291 €	5,79%	162 612 €	638 266 €		20	www.ferragens-santana.com
1558 DAVID SANTOS, LDA	3 140 374 €	13,39%	48 461 €	827 779 €	0,01%	36	
1559 DAYLIGHT ILUMINAÇÃO, LDA	3 068 409 €	20,89%	722 793 €	1 149 517 €	13,44%	13	www.softlight.com
1560 DC-PV DECENTRALIZED PHOTOVOLTAICS, LDA	1 025 059 €	-21,83%	96 174 €	522 067 €	11,81%	17	www.dc-pv.com
1561 DCN-BEERS-DISTRIBUIDORA DE CERVEJAS DO NORTE, LDA.	2 457 020 €	31,48%	71 707 €	630 527 €	0,85%	15	www.dcnbeers.pt
1562 DD GOMES - INSTALAÇÕES ELÉCTRICAS, S.A.	2 432 293 €	23,75%	320 152 €	979 011 €		33	www.ddgomes.com
1563 DD VENDAS - SOCIEDADE DE MEDIAÇÃO IMOBILIÁRIA, LDA	1 481 166 €	34,74%	84 409 €	392 166 €		12	www.remax.pt/top
1564 DEBITRADE - DISTRIBUIÇÃO DE PRODUTOS ELECTRÓNICOS, LDA	4 253 028 €	6,04%	183 189 €	628 223 €		14	
1565 DÉCADA PRÁTICA, UNIPessoal, LDA	1 131 091 €	8,62%	62 613 €	1 110 364 €	100,00%	31	
1566 DECANTE - VINHOS, LDA	17 476 449 €	36,23%	1 870 186 €	3 921 139 €	0,03%	38	www.decante-vinhos.pt
1567 DECOR - COSTA-VERDE, ARTIGOS DE DECORAÇÃO, LDA.	1 596 879 €	22,78%	79 637 €	383 856 €	4,10%	12	www.decorcostaverde.com
1568 DECOR 94 - DECORAÇÕES DE INTERIORES, LDA	1 372 329 €	2,98%	97 975 €	411 828 €		13	www.decor94.com
1569 DECORBAG - SOCIEDADE DE EMBALAGENS, UNIPessoal, LDA	1 323 541 €	4,10%	135 103 €	363 026 €	3,35%	13	www.decorbag.pt
1570 DECORGESSO - FABRICO E INSTALAÇÃO DE TECTOS FALSOS, LDA	1 470 500 €	21,33%	49 805 €	276 481 €		8	
1571 DECOTIRSO - DECORAÇÕES, LDA.	2 245 801 €	2,52%	66 416 €	520 553 €	1,06%	19	www.decotirso.com
1572 DECIATIVOS, S.A.	1 762 490 €	12,70%	319 519 €	932 697 €		39	www.creatinghotels.com
1573 DECISIS II BÉRIA, LDA	2 315 143 €	-13,15%	256 295 €	1 414 316 €	100,00%	26	www.decisis.eu
1574 DEDICAMPO - COMÉRCIO DE EQUIPAMENTOS AGRÓPECUÁRIA, LDA	3 655 065 €	-7,75%	203 514 €	610 791 €		14	
1575 DEFINEDCROWD CORPORATION UNIPessoal LDA	14 814 182 €	1,44%	593 752 €	13 156 711 €		190	www.defined.ai
1576 DEIBAR - MÁQUINAS E FERRAMENTAS, UNIPessoal LDA	4 159 878 €	62,14%	191 124 €	1 069 028 €	5,52%	12	www.deibar.com
1577 DELAROBIA - COMÉRCIO DE TINTAS E DECORAÇÃO LDA	9 442 336 €	12,68%	1 352 695 €	2 277 419 €	0,00%	19	
1578 DELFIM DE JESUS MARTINS & IRMÃO, LDA	1 931 996 €	13,85%	139 561 €	803 023 €		25	
1579 DELFIM DUARTE SANTIAGO, LDA	3 358 075 €	14,67%	646 261 €	1 137 827 €		16	
1580 DELLENT CONSULTING, LDA	5 231 979 €	13,13%	463 068 €	4 497 863 €	2,02%	152	www.dellentconsulting.com
1581 DELTAPLAS - EQUIPAMENTOS, LDA.	6 464 507 €	-1,12%	166 433 €	1 381 440 €	18,21%	19	
1582 DENGUN LDA	1 762 741 €	19,00%	107 915 €	923 780 €	56,02%	38	www.dengun.com
1583 DENIS ANTÓNIO MAGALHÃES DO RIO, UNIPessoal LDA	2 491 177 €	58,19%	120 275 €	345 430 €	13,88%	12	www.farmacianovadamaia.pt
1584 DERBIPOR - SOCIEDADE TÉCNICA DE ISOLAMENTOS LDA	1 098 281 €	56,65%	22 347 €	241 152 €		14	www.derbipor.pt
1585 DERITEC EXCLUSIVE, LDA	2 078 295 €	21,96%	187 504 €	735 342 €	6,91%	16	www.deritec.pt
1586 DERLIA, SUPERMERCADOS, LDA	1 681 266 €	-9,39%	55 624 €	299 812 €		9	
1587 DES COMPAGNONS TRABALHO TEMPORÁRIO LDA	8 093 835 €	17,26%	656 792 €	7 080 183 €	64,98%	234	www.dctt.pt
1588 DESAFIO IMEDIATO - MEDIAÇÃO IMOBILIÁRIA UNIPessoal LDA	3 105 527 €	31,86%	297 002 €	582 022 €		13	
1589 DESENTUPEX ECO - VIDANGE - SANEAMENTO E GESTÃO DE RESÍDUOS, LDA	1 242 017 €	8,42%	147 406 €	756 910 €		16	www.desentupex.com
1590 DESFECHOFELIZ - MEDIAÇÃO IMOBILIÁRIA, LDA	4 196 778 €	22,60%	547 478 €	1 192 423 €		18	
1591 DESLUMBRATITULO - UNIPessoal, LDA	1 577 053 €	-37,24%	9 441 €	1 120 715 €	78,41%	42	www.ojp.pt
1592 DESPCARGA - TRÁNSITOS E DESPACHOS, LDA.	4 751 587 €	8,80%	239 468 €	816 661 €		23	
1593 DESPOIRAVENT - DESPOEIRAMENTO E VENTILAÇÃO, LDA	1 653 666 €	26,09%	267 480 €	701 931 €	5,20%	15	www.despoiravent.pt
1594 DETALHEXEMPLAR LDA	1 701 317 €	2,88%	91 358 €	531 648 €		20	
1595 DEUTSMARKT, S.A.	16 846 165 €	31,36%	756 179 €	1 422 382 €		14	www.edax.pt
1596 DEVIR LIVRARIA, UNIPessoal, LDA	6 879 717 €	22,88%	1 388 654 €	1 385 612 €	66,37%	26	www.devir.pt
1597 DEVSCOPE, LDA	7 563 453 €	51,23%	2 350 929 €	6 337 837 €	44,46%	105	www.devscope.net
1598 DFSD'AVAC, S.A. (ZONA FRANCA DA MADEIRA)	15 714 372 €	33,76%	1 766 523 €	4 391 770 €	11,79%	164	www.dfscimatizacao.pt
1599 DFSTECAVAC, S.A.	3 858 041 €	72,64%	363 699 €	1 212 022 €		30	www.tecavac.pt
1600 DGPW, S.A.	4 611 129 €	18,96%	227 314 €	1 023 247 €	21,62%	22	www.dgsgps.com
1601 DIAGNÓSTICO IMAGIOLÓGICO DE AZEITÃO, LDA.	1 019 099 €	55,94%	46 374 €	401 904 €		16	
1602 DIAGONALFUSION CONSTRUÇÃO E MANUTENÇÃO DE INFRAESTRUTURAS LDA	2 566 355 €	25,65%	126 176 €	977 352 €		26	
1603 DIAMANTINO MOTA GÁSPAR, LDA	1 445 383 €	-2,15%	72 578 €	241 926 €	4,53%	8	www.dmg-mat.com
1604 DIAMANTINO PERPÉUA & FILHOS, LDA.	5 304 259 €	12,87%	355 528 €	2 001 478 €	65,67%	46	www.diamantino.eu
1605 DIAS & COMPANHIA, LDA.	2 750 514 €	20,75%	91 599 €	824 869 €		18	
1606 DIAS & MOTA - ALARMES, SERVIÇOS E ASSISTÊNCIA TÉCNICA, LDA	1 017 067 €	26,17%	176 702 €	522 690 €	0,07%	18	
1607 DIETMED - PRODUTOS DIETÉTICOS E MEDICINAIS, S.A.	12 111 888 €	12,18%	1 311 853 €	3 969 417 €	33,04%	59	www.dietmed.pt
1608 DIGICREDIT - INTERMEDIÁRIOS DE CRÉDITO, LDA	1 381 466 €	13,76%	379 151 €	763 026 €		8	
1609 DIGIGÁS - EQUIPAMENTOS DE TELECOMUNICAÇÕES E GÁS UNIPessoal LDA	1 052 060 €	5,08%	135 441 €	354 410 €		10	www.digigas.pt
1610 DIGITAL AZUL - AUDIOVISUAIS, LDA	1 778 235 €	51,61%	197 844 €	799 447 €	13,61%	16	www.digitalazul.pt
1611 DIGITALIS - DISTRIBUIÇÃO E GESTÃO DE INFORMÁTICA, LDA.	1 342 146 €	-8,08%	247 237 €	799 466 €		17	www.digitalis.pt
1612 DILA - SOCIEDADE TÉCNICA DE EQUIPAMENTOS E ELECTROTECNIA, LDA	2 094 927 €	-0,48%	250 052 €	852 130 €		13	
1613 DILBUILDER - ENGENHARIA E CONSTRUÇÃO , LDA	1 462 233 €	-2,90%	23 756 €	281 843 €		12	
1614 DILEFRA, LDA	4 431 362 €	45,53%	612 771 €	1 190 538 €		16	www.farmaclaagrao Vasco.pt
1615 DILUNTINTAS - TINTAS E VERNIZES, LDA	1 087 964 €	61,76%	44 104 €	293 133 €	2,65%	17	
1616 DIMAS GRAÇA LDA	1 052 550 €	24,58%	121 282 €	562 961 €		19	www.opticagracea.com
1617 DIMASEL CONSTRUÇÕES, LDA	2 019 770 €	262,71%	160 247 €	431 966 €		10	www.dimasel.pt
1618 DIMOR LUSITANA - COMÉRCIO DE PRODUTOS DE SAÚDE E HIGIENE, LDA	5 378 809 €	2,18%	306 867 €	1 290 776 €	0,11%	28	www.dimor.pt
1619 DINACARNES, S.A.	3 729 784 €	0,49%	98 370 €	476 564 €		16	
1620 DINARTE DAMASO & FILHOS, LDA.	6 012 071 €	15,37%	422 969 €	1 359 865 €	0,15%	20	www.dinartedamaso.com

NOME	VOLUME DE NEGÓCIOS 2021	VARIACÃO VOL. NEG. 2020/2021 (%)	RESULTADOS LÍQUIDOS 2021	VAB 2021	TAXA EXPORT. 2021 (%)	Nº EMPREG. 2021	WEBSITE
1621 DINAZOO, COMÉRCIO DE PRODUTOS PECUÁRIOS E AGRÍCOLAS, LDA.	14 224 090 €	1,78%	991 323 €	488 963 €	0,10%	17	www.dinazoo.com
1622 DINCOSGÁS - DISTRIBUIÇÃO INSTALAÇÃO COM.GÁS GASÓLEO AQUECIMENTO, LDA	1 844 256 €	17,23%	33 230 €	205 862 €		9	
1623 DINEIFRUTA - COMÉRCIO, IMPORTAÇÃO E EXPORTAÇÃO DE FRUTA, LDA	2 483 844 €	5,97%	90 566 €	364 809 €	0,15%	11	www.dineifruta.com
1624 DINIS COELHO, LDA	1 838 757 €	12,76%	164 015 €	835 303 €	0,95%	17	www.diniscoelho.pt
1625 DINOLUX - INDÚSTRIA E COMÉRCIO DE MATERIAL ELÉTRICO, S.A	23 566 095 €	22,81%	1 521 456 €	3 300 874 €	31,69%	41	www.dinolux.pt
1626 DIOGO MOTA RODRIGUES DE OLIVEIRA, UNIPessoal LDA	1 865 759 €	10,01%	124 641 €	511 536 €		11	
1627 DIONISIO CARREIRO DE ALMEIDA, LDA	4 072 545 €	30,90%	131 631 €	607 495 €		19	www.dionisocalmeida.pt
1628 DIRECTPIXEL, LDA.	3 419 402 €	99,24%	615 102 €	1 586 321 €	15,06%	25	
1629 DISCOLIS - DISTRIBUIDORA COMERCIAL DE FRIO, S.A.	3 266 975 €	3,45%	91 120 €	443 717 €	1,51%	13	www.grupodisco.com
1630 DISCOTECA JUVENIL, S.A	10 918 336 €	17,90%	356 366 €	1 543 646 €	2,79%	32	
1631 DISDIS - MATERIAIS DE CONSTRUÇÃO, LDA	18 833 439 €	13,11%	1 595 296 €	3 742 175 €	3,08%	51	www.disdis.pt
1632 DISLAMP - ARTIGOS DE ILUMINAÇÃO, LDA	2 257 307 €	31,01%	596 431 €	939 905 €	8,45%	9	www.dislamp.pt
1633 DISMAV - EQUIPAMENTOS E PRODUTOS PARA INDÚSTRIA, UNIPessoal LDA	1 844 660 €	20,10%	170 101 €	537 096 €		16	www.dismav.pt
1634 DISPAN - DISTRIBUIDORA CONIMBRICENSE MATERÍAS-PRIMAS P/PANIFICAÇÃO, LDA	4 029 229 €	21,15%	144 034 €	453 817 €	0,02%	13	
1635 DISPANAL PNEUS, S.A.	28 204 032 €	18,78%	1 161 417 €	2 567 024 €	30,33%	40	www.dispanal.pt
1636 DISPROQUIMA PORTUGAL-PRODUTOS QUÍMICOS LDA	10 041 766 €	6,00%	1 302 741 €	1 544 185 €	9,53%	12	www.disproquima.com
1637 DISTERM - DISTRIBUIÇÃO DE EQUIPAMENTOS DE CLIMATIZAÇÃO, S.A	13 565 386 €	32,23%	573 550 €	2 385 888 €	0,20%	38	www.distem.pt
1638 DISTRIALCAINS-SUPERMERCADOS, LDA	7 569 411 €	10,87%	227 135 €	1 017 559 €		43	
1639 DISTRIBAIRRO - SUPERMERCADOS, LDA	7 802 029 €	21,94%	178 875 €	895 709 €		43	www.intermarché.pt
1640 DISTRIBEIRA - SUPERMERCADOS, LDA	4 704 046 €	11,40%	66 361 €	775 589 €		31	
1641 DISTRICARTAXO - SUPERMERCADOS, S.A.	11 401 711 €	11,83%	171 484 €	1 251 600 €		47	www.intermarche.pt
1642 DISTRICOVILHÃ - SUPERMERCADOS, LDA	11 243 823 €	4,09%	236 110 €	1 238 858 €		66	
1643 DISTRIDANHA - SUPERMERCADOS, LDA.	8 156 943 €	5,24%	246 489 €	1 064 989 €		45	
1644 DISTRIFIGUEIRÓ - SUPERMERCADOS, LDA.	6 717 812 €	9,24%	229 231 €	1 014 517 €		35	
1645 DISTRIGÂNDARA - SUPERMERCADOS LDA	18 458 831 €	6,73%	499 972 €	1 448 934 €		66	
1646 DISTRIOVIM - SUPERMERCADOS, LDA	7 741 265 €	5,59%	15 003 €	858 577 €		36	
1647 DISTRILAGOA - SUPERMERCADOS, LDA.	10 131 464 €	6,76%	204 486 €	1 389 123 €	0,17%	71	
1648 DISTRILAVOS - SUPERMERCADOS, LDA	7 962 528 €	8,50%	120 060 €	772 520 €		31	
1649 DISTRIMAÇÃO - SUPERMERCADOS LDA	5 504 061 €	5,63%	193 579 €	891 411 €		36	
1650 DISTRIMESSINES-SUPERMERCADOS, LDA	10 818 915 €	8,81%	124 555 €	1 195 929 €		49	www.intermarche.pt
1651 DISTRIMOIMENTA - SUPERMERCADOS, LDA.	4 044 074 €	4,31%	115 608 €	752 829 €		29	
1652 DISTRIMONSARAZ - SUPERMERCADOS, LDA	8 369 979 €	11,68%	101 754 €	1 102 574 €		60	www.intermarche.pt
1653 DISTRINELAS - SUPERMERCADOS, LDA.	9 982 669 €	12,22%	340 976 €	1 362 985 €		51	
1654 DISTRIPAIVA - SUPERMERCADOS, LDA.	9 279 831 €	7,76%	294 121 €	1 202 419 €		49	
1655 DISTRIPOMBAL - SUPERMERCADOS, S.A.	26 659 847 €	9,88%	1 201 915 €	3 149 036 €		79	
1656 DISTRIPORTEL-SUPERMERCADOS, LDA	4 296 562 €	4,16%	83 977 €	573 140 €		22	
1657 DISTRISABUGAL SUPERMERCADOS, LDA	5 236 935 €	4,23%	313 186 €	1 040 476 €		25	
1658 DISTRITRANCOSO - SUPERMERCADOS, LDA.	5 294 787 €	13,07%	186 543 €	902 967 €		34	
1659 DISTRIVENTE - SUPERMERCADOS, LDA.	10 201 267 €	-0,60%	405 884 €	1 284 509 €		48	
1660 DISTRIVIANA - SUPERMERCADOS, LDA.	4 086 389 €	3,39%	46 441 €	576 803 €		24	
1661 DISTRÓBIDOS - COMÉRCIO E REPRESENTAÇÕES LDA	1 933 236 €	3,55%	279 740 €	656 604 €	0,03%	15	www.distrobidos.com
1662 DISTROMAZOOTE - DISTRIBUIÇÃO DE COMBUSTÍVEIS, LDA	50 877 254 €	26,18%	681 993 €	2 984 282 €		142	www.distromazoote.pt
1663 DIVERINSTAL - INSTAL. MANUTENÇÃO SIST. TELECOMUNICAÇÕES, SOC.UNIP.LDA	2 162 174 €	8,68%	14 483 €	939 661 €		50	www.diverinstal.pt
1664 DIVERKARGO&TRADE, LDA	2 108 216 €	1,32%	110 109 €	540 523 €	43,30%	8	www.diverkargo.pt
1665 DIVERSTEEL - SERVIÇOS METÁLICOS, LDA	5 143 804 €	-2,49%	477 167 €	1 167 828 €		15	www.diversteel.pt
1666 DIVIMONTAGEM - CONSTRUÇÕES, UNIPessoal, LDA.	5 191 976 €	125,22%	71 172 €	1 099 600 €		40	www.divimontagem.pt
1667 DIVISIONCARE UNIPessoal, LDA	3 479 642 €	-52,03%	631 027 €	809 910 €	1,63%	13	divisioncare.pt
1668 DIVPAX-COMÉRCIO DE PEÇAS E ACESSÓRIOS AUTO, LDA	1 311 858 €	17,40%	106 468 €	336 809 €	0,51%	11	
1669 DIVULTEC - SERVIÇOS DE INFORMÁTICA, LDA.	13 759 957 €	-1,28%	500 768 €	2 229 178 €	8,13%	41	www.divultec.pt
1670 DIZCONSTRUÇÃO, LDA	3 439 905 €	-22,73%	280 333 €	803 976 €		19	
1671 DLO, UNIPessoal LDA	28 777 632 €	2,93%	133 313 €	1 881 043 €		72	www.dloconstrucoes.com
1672 DMFLEX, LDA	1 503 369 €	22,58%	122 579 €	484 372 €		13	www.dmflex.eu
1673 DMS - TRUCKS, LDA.	2 331 886 €	20,16%	523 171 €	1 233 566 €	27,39%	15	www.dmsrucks.com
1674 DNCL, LDA	2 810 391 €	6,80%	480 717 €	1 166 031 €		23	www.casadiff.com
1675 DNMAT, S.A.	5 242 555 €	10,00%	365 882 €	1 141 416 €	0,68%	30	www.davidnuno.com
1676 DNSBP - BUSINESS PARTNERS LDA	1 003 813 €	47,13%	38 985 €	504 015 €		28	
1677 DNZ - MEDIAÇÃO IMOBILIÁRIA, LDA	6 015 959 €	93,22%	595 615 €	1 303 378 €		16	
1678 DOIS BR - SERVIÇOS TECNOLÓGICOS PROFISSIONAIS, LDA	1 323 886 €	-8,87%	11 923 €	528 906 €		27	www.doisbr.pt
1679 DOIS CONSTRUTORES DE CLASSE, S.A.	11 053 009 €	16,39%	1 115 162 €	5 923 846 €	56,96%	130	
1680 DOITLEAN, LDA	11 323 584 €	19,27%	2 601 893 €	5 611 560 €	75,21%	99	www.doitlean.com
1681 DOMINGOS D' OLIVEIRA - COMÉRCIO GERAL E TRÂNSITOS, LDA	1 565 914 €	6,90%	58 213 €	234 741 €		9	
1682 DOMINGOS PEDROSA BARRETO, LDA.	5 744 698 €	84,40%	381 312 €	1 577 856 €	0,58%	40	
1683 DOMINGOS PEIXOTO MARTINS, LDA	1 075 107 €	30,69%	39 543 €	214 211 €		13	
1684 DOMINGOS ROSINHA, LDA.	1 976 552 €	11,07%	312 406 €	657 838 €	1,80%	8	www.rosinhatrade.com
1685 DOMINGOS TEIXEIRA & CIA., LDA.	2 184 510 €	0,49%	52 623 €	366 392 €		18	
1686 DOMOSINAL - ENGENHARIA, LDA	1 261 773 €	72,83%	11 909 €	291 475 €		13	
1687 DOMÓTICA SGT - GESTÃO TÉCNICA E AUTOMAÇÃO, LDA.	3 015 348 €	-7,32%	321 046 €	1 761 609 €		14	www.domotica.pt
1688 DOMOTRON 2 INOVATION - UNIPessoal LDA	1 029 923 €	1,03%	71 097 €	374 923 €		12	www.domotron.pt
1689 DOMPLEX LOGIS - GESTÃO DE SUPORTES LOGÍSTICOS, S.A	5 558 426 €	8,59%	247 147 €	3 834 308 €	0,36%	24	www.plastidom.net
1690 DOMUSCIENCE, UNIPessoal LDA	1 189 068 €	75,51%	76 395 €	401 504 €		14	
1691 DOORWORK - PNLS, LDA	3 140 336 €	26,78%	339 160 €	927 307 €	5,91%	10	www.doorwork.pt
1692 DOS SANTOS & CONCEIÇÃO CÂNDIDO, LDA	1 949 062 €	30,83%	151 596 €	405 964 €		10	www.awareness.pt
1693 DOUROCÁVADO TRABALHO TEMPORÁRIO, LDA	1 033 151 €	-55,41%	53 900 €	906 338 €	58,63%	38	
1694 DOUROMED - REPRESENTAÇÃO DE MATERIAL MÉDICO-CIRÚRGICO LDA	5 623 777 €	23,24%	295 306 €	1 125 252 €	10,34%	30	www.douromed.com
1695 DOUTOR FINANÇAS, UNIPessoal LDA	7 610 586 €	58,78%	1 364 445 €	5 110 140 €		137	www.doutorfinancas.pt
1696 DOUTORA ISABEL MARIA PINTO PEREIRA ALVES ROCHA, LDA	1 096 200 €	44,58%	155 340 €	732 802 €		19	www.dentalcarepenafiel.com
1697 DRA. ELISABETH AZEDO G. BARRETO LDA	2 431 610 €	89,62%	47 498 €	1 247 696 €		36	www.lab-barreto.com
1698 DRACO - PRODUTOS E COMÉRCIO DE MÁQUINAS, LDA	2 839 872 €	28,49%	103 122 €	464 544 €	0,28%	8	www.draco.pt
1699 DRAFT-IN - PROJECTOS E CONSTRUÇÕES, LDA	3 021 682 €	38,15%	49 807 €	543 089 €		24	www.draftin.pt
1700 DRCP-FERRAMENTAS E EQUIPAMENTOS LDA	3 317 669 €	38,61%	198 975 €	995 234 €		15	www.drpcp.com
1701 DREAM PLUS - COMÉRCIO E DISTRIBUIÇÃO DE PRODUTOS ALIMENTARES, LDA	9 564 945 €	31,63%	149 489 €	709 182 €	0,14%	39	www.dreamplus.pt
1702 DREAM WAVE - ACTIVIDADES MARÍTIMO-TURÍSTICAS, LDA	1 430 416 €	87,47%	275 166 €	886 168 €		29	www.dreamwavealgarve.com
1703 DREAMFIELDS LDA	6 715 475 €	29,89%	371 380 €	2 089 373 €		48	
1704 DREAMMEDIA PORTUGAL, S.A.	9 515 075 €	18,85%	1 797 989 €	5 005 464 €	1,20%	92	www.dreammedia.pt
1705 DRENOTERRAS, ALUGUERMAQUINAS INDUSTRIAIS E AGRÍCOLAS, LDA.	1 403 717 €	19,31%	147 559 €	629 634 €		13	
1706 DRIVESAFE - FORMAÇÃO E PREVENÇÃO RODOVIÁRIA, LDA	1 015 830 €	-8,66%	33 853 €	484 134 €		35	www.escolasdeconducaoelpte.pt
1707 DRIVETEL - SERVIÇOS E PROJECTOS DE TELECOMUNICAÇÕES, S.A.	6 297 478 €	11,95%	436 279 €	2 571 066 €	0,31%	65	www.drivetel.pt
1708 DROGARIA MODERNA ALCAINENSE, LDA	1 872 237 €	18,39%	78 345 €	470 514 €		15	
1709 DROGARIA NOGUEIRENSE, LDA.	2 440 726 €	12,61%	108 391 €	404 668 €	0,11%	15	
1710 DSA - DESENVOLVIMENTO DE SISTEMAS DE AUTOMAÇÃO, LDA	3 067 736 €	20,71%	182 307 €	509 696 €	0,16%	11	www.dsa.pt

NOME	VOLUME DE NEGÓCIOS 2021	VARIACÃO VOL. NEG. 2020/2021 (%)	RESULTADOS LÍQUIDOS 2021	VAB 2021	TAXA EXPORT. 2021 (%)	Nº EMPREG. 2021	WEBSITE
1711 DSP - DISTRIBUIÇÃO SPORTSWEAR PROMOCIONAL, S.A.	3 085 453 €	-26,00%	384 310 €	601 280 €	89,28%	23	www.dsp-sa.com
1712 DSPT-COMERCIO E REPARAÇÃO DE AUTOMOVEIS,LDA	1 274 425 €	13,49%	49 302 €	344 561 €	0,28%	17	
1713 DTLA - CONSTRUÇÕES, LDA	2 365 464 €	53,50%	27 135 €	353 021 €		15	
1714 DTS - DEMOLIÇÕES E TERRAPLANAGENS DO SALGUEIRO, UNIPessoal LDA	1 271 964 €	18,97%	18 903 €	498 600 €		23	
1715 DUALINFOR HITO INNOVATION, LDA	1 089 094 €	-4,48%	6 060 €	298 525 €	1,94%	12	www.dualinfor.online.pt
1716 DUALPERI - GABINETE TÉCNICO DE PERITAGENS, LDA.	3 375 787 €	16,09%	154 479 €	761 919 €	1,32%	21	www.dualperi.pt
1717 DUARCLIMA - CLIMATIZAÇÃO E CONSULTADORIA INDUSTRIAL, LDA.	1 029 374 €	-7,49%	16 006 €	349 611 €		15	www.duarclima.pt
1718 DUARTE & DUARTE, LDA	4 182 613 €	8,35%	61 157 €	381 325 €		15	
1719 DUARTE & FILHO - PRODUTOS P/ A AGRICULTURA, GÁS E REPRESENTAÇÕES, LDA	1 555 551 €	2,65%	8 770 €	354 263 €		15	www.ahorta.pt
1720 DUARTE & MALÍCIA, LDA	4 722 781 €	29,85%	60 364 €	483 582 €		12	
1721 DUARTE E RAIMUNDO, LDA.	2 633 772 €	4,79%	70 074 €	582 596 €		14	
1722 DUARTE NEVES, LDA.	2 165 694 €	8,94%	265 862 €	582 545 €	4,50%	9	www.duarteneves.pt
1723 DUARTE VIEIRA & FILHOS, LDA	3 845 372 €	-6,52%	111 806 €	439 171 €	0,03%	13	
1724 DUARTEGÁS - INSTALAÇÕES, MONTAGEM DE APARELHOS E COMÉRCIO DE GÁS, LDA	1 353 634 €	23,32%	39 941 €	265 830 €	0,10%	11	
1725 DUARTIR 2 - TRANSPORTES INTERNACIONAIS, LDA	1 006 979 €	19,08%	15 309 €	481 676 €	58,41%	12	
1726 DULFIL-IMPORTAÇÃO EXPORTAÇÃO, LDA.	1 292 603 €	14,34%	112 511 €	447 556 €	0,74%	13	
1727 DUMAS BROUSSE - FARMÁCIAS, LDA	2 300 751 €	0,78%	109 612 €	517 700 €	0,00%	12	
1728 DUNAS DOURADAS BEACH CLUB - ALDEAMENTO TURÍSTICO, S.A.	8 711 755 €	31,42%	532 262 €	2 641 437 €		65	www.ddbc.pt
1729 DUNAS LIFESTYLE - DECORAÇÕES PARA O LAR, LDA.	2 995 841 €	25,94%	328 046 €	758 075 €	3,42%	14	
1730 DUNBELT - ENGENHARIA E MOVIMENTO INDUSTRIAL, S.A.	3 224 695 €	26,03%	154 438 €	931 291 €	0,58%	20	www.dunbelt.com
1731 DUOBUILD - CONSTRUÇÃO, LDA	1 667 359 €	0,26%	197 632 €	664 178 €		17	
1732 DUOPINTA - LIMPEZAS, PINTURAS E REPARAÇÕES DE EDIFÍCIOS, LDA	1 196 372 €	7,38%	8 944 €	822 226 €		42	
1733 DUOVIÃO, LDA	1 024 233 €	4,98%	48 191 €	534 703 €		15	
1734 DUPLA DE RESPEITO CONSTRUÇÕES UNIPessoal LDA	1 306 829 €	-8,34%	15 483 €	715 916 €		60	
1735 DUPLANO-PROJECTOS E OBRAS DE ENGENHARIA CIVIL, LDA	1 159 422 €	16,26%	187 172 €	951 889 €	5,78%	26	www.duplano.pt
1736 DUQUE & DUQUE - TERRAPLANAGENS, LDA	2 134 095 €	40,07%	220 928 €	582 438 €		17	
1737 DUQUESCASH - COMERCIO E REPRESENTAÇÕES PRODUTOS PARA O LAR, S.A.	1 834 721 €	-10,13%	57 059 €	376 685 €	0,23%	18	
1738 DURAVIT - COMÉRCIO E EQUIPAMENTOS INDUSTRIAIS, LDA	3 764 683 €	17,28%	356 431 €	973 352 €	0,20%	22	www.duravit.pt
1739 DYNAMICFORTUNE - FARMÁCIAS, LDA	1 915 926 €	6,28%	122 611 €	488 098 €		10	
1740 DYTRUST - COMÉRCIO DE PRODUTOS QUÍMICOS, LDA.	1 855 462 €	23,26%	218 139 €	450 157 €	4,67%	9	www.dytrust.pt
1741 E C M - ENGENHARIA E CONSTRUÇÃO, LDA	6 895 020 €	20,90%	896 841 €	1 443 945 €		17	
1742 E. CORREIA DE BRITO LDA	5 080 668 €	27,33%	400 721 €	2 753 566 €	0,02%	96	www.grupoecb.com
1743 E.A.D. - EMPRESA DE ARQUIVO DE DOCUMENTAÇÃO S.A.	6 200 976 €	16,50%	898 739 €	3 721 072 €	0,68%	107	www.ead.pt
1744 E.P.I. - ENGENHARIA E CONSTRUÇÕES, LDA	3 433 394 €	39,82%	184 283 €	1 573 999 €	40,73%	30	
1745 EACTECH,LDA	5 327 679 €	-16,82%	523 727 €	1 682 424 €	29,08%	38	www.eactech.pt
1746 EARTH CONSULTERS , LDA	1 406 820 €	10,85%	141 342 €	987 537 €		44	www.earthform.pt
1747 EASYFINANCE , LDA	1 571 157 €	72,31%	432 976 €	1 064 031 €		17	www.e-loan.pt
1748 EBANKIT-OMNICHANNEL INNOVATION, S.A.	13 222 738 €	-15,16%	1 686 308 €	6 019 102 €	98,25%	91	www.ebantik.com
1749 ECCO SALVA MEDICAL SERVICES, LDA	9 135 252 €	2,35%	2 000 353 €	3 935 085 €	0,24%	30	www.eccosalva.pt
1750 ECO 4-ULTRA SONOGRAFIA DIAGNOSTICA, LDA.	1 004 394 €	32,51%	161 703 €	492 261 €		14	
1751 ECO DEMO - DEMOLIÇÕES, ECOLOGIA E CONSTRUÇÃO, S.A.	5 989 135 €	40,87%	931 387 €	2 296 754 €		46	www.ecodemo.pt
1752 ECO PLUG, LDA	1 534 230 €	52,66%	184 041 €	483 635 €		13	www.ecoplug.pt
1753 ECOAREA - ESTUDOS, CONSTRUÇÃO E OBRAS, S.A.	19 214 827 €	10,53%	1 270 988 €	1 288 958 €		26	
1754 ECOBRASA CORPORATION UNIPessoal LDA	6 936 739 €	-7,85%	481 731 €	1 411 590 €	17,02%	12	www.ecobrasa.pt
1755 ECOBRENT, S.A.	29 807 880 €	60,89%	1 273 470 €	2 326 335 €		40	www.ecobrent.pt
1756 ECOCAMPO - COMERCIALIZAÇÃO PRODUTOS AGRICULTURA E PECUÁRIA, LDA	3 713 517 €	18,62%	71 905 €	238 033 €		11	
1757 ECOCIAF - CONSTRUÇÃO CIVIL E OBRAS PÚBLICAS, LDA.	9 595 636 €	15,33%	1 154 948 €	2 993 736 €		54	www.ecociaf.pt
1758 ECOCOMPOSITOS, S.A.	22 283 728 €	17,85%	2 446 946 €	5 015 264 €	1,82%	51	www.ecocompositos.pt
1759 ECOEDIFICA, AMBIENTE E CONSTRUÇÕES, S.A.	4 516 397 €	101,54%	219 090 €	1 365 448 €		40	www.ecoedifica.pt
1760 ECOFORHOUSE, UNIPessoal LDA	3 000 354 €	40,85%	227 112 €	544 793 €	0,44%	10	
1761 ECOINSIDE - SOLUÇÕES EM ECOEFICIÊNCIA E SUSTENTABILIDADE LDA	2 010 467 €	0,16%	98 987 €	449 638 €	0,57%	15	www.ecoinside.pt
1762 ECORAD - ECOGRAFIA E RADIOLOGIA, LDA	1 647 632 €	23,80%	157 859 €	812 803 €		18	
1763 ECOVIS-COMARK - CONSULTORIA INTERN. CONTAB. SERV. ADMINISTRATIVOS, LDA	1 309 381 €	24,89%	119 395 €	826 501 €	26,43%	21	www.ecovis.com
1764 ECOWORLD - SERVIÇOS DE ENGENHARIA, LDA	3 449 578 €	19,43%	477 865 €	1 306 836 €		31	www.ecoworld.pt
1765 EDIBEIRAS - EDIFÍCIOS E OBRAS PÚBLICAS DAS BEIRAS, LDA	8 331 947 €	18,68%	638 931 €	1 948 327 €		46	
1766 EDIBEST - ENGENHARIA E CONSTRUÇÃO, LDA	2 546 256 €	39,81%	47 630 €	565 487 €		26	
1767 EDICÓPIA - SOCIEDADE DE EQUIPAMENTOS DE ESCRITÓRIO, LDA.	2 337 930 €	6,13%	120 797 €	672 034 €		19	www.edicopia.pt
1768 EDILOIRA - SOCIEDADE DE CONSTRUÇÕES, LDA	1 199 640 €	7,20%	36 601 €	742 769 €		42	
1769 EDIMARANTE - SOCIEDADE DE CONSTRUÇÕES, S.A.	14 572 516 €	-27,77%	102 361 €	3 178 834 €		91	www.edimarante.pt
1770 EDIMAVIL - ENGENHARIA E CONSTRUÇÃO LDA	2 145 661 €	-39,32%	235 455 €	635 557 €		21	www.edimavil.pt
1771 EDIMEL - MATERIAIS PARA EDIFICAÇÃO, LDA.	4 718 304 €	7,87%	133 423 €	868 997 €		35	www.edimel.pt
1772 EDIMOSTEIRO - CONSTRUÇÕES, LDA.	2 151 876 €	9,19%	229 035 €	1 549 885 €		71	www.edimosteiro.pt
1773 EDINORTE - EDIFICAÇÕES NORTENHAS S.A.	30 069 119 €	14,17%	2 787 181 €	6 411 610 €		63	www.edinorte.pt
1774 EDITORIAL PRESENÇA, S.A.	11 135 375 €	25,42%	332 947 €	4 361 029 €	0,86%	86	www.presenca.pt
1775 EDIVIMÉÁ - SOCIEDADE DE CONSTRUÇÕES LDA	13 613 623 €	151,32%	437 291 €	1 392 241 €		24	
1776 EDUARDO & GONÇALVES LDA	3 320 492 €	10,14%	222 931 €	824 997 €		27	
1777 EDUARDO ANTÓNIO RESENDE & IRMÃOS, LDA	1 172 455 €	4,14%	48 687 €	280 840 €	0,22%	11	
1778 EDUARDO BARBOSA CONSULTORES, LDA	1 707 659 €	21,42%	145 052 €	1 385 925 €		54	
1779 EDUARDO BARBOSA, LDA.	2 044 596 €	6,53%	337 644 €	404 984 €	5,85%	8	
1780 EDUARDO COELHO, LDA.	4 689 906 €	9,66%	444 913 €	1 339 386 €	1,88%	26	
1781 EDUARDO SILVA FERREIRA, LDA	1 427 649 €	44,68%	536 739 €	926 796 €		10	
1782 EDUBOX, S.A.	4 648 030 €	-39,53%	249 940 €	1 948 184 €	1,28%	56	
1783 EF & APOIO - SERVIÇOS DE CONTABILIDADE, UNIPessoal LDA	1 822 191 €	22,89%	407 509 €	931 496 €		14	
1784 EFFECT - COMUNICAÇÃO, LDA	4 663 724 €	35,67%	184 593 €	1 081 162 €	9,58%	42	www.effect.pt
1785 EFS - ENGENHARIA, FISCALIZAÇÃO E SERVIÇOS, LDA	1 136 528 €	0,73%	102 361 €	577 414 €		30	www.efs.pt
1786 EFT - TELECOMUNICAÇÕES, LDA	1 203 022 €	-29,37%	76 480 €	618 779 €	74,12%	25	
1787 EGAPI - EQUIPAMENTOS DE GESTÃO PARA APLICAÇÕES INDUSTRIAIS, LDA	2 603 766 €	261,97%	759 113 €	1 482 205 €	21,26%	18	www.egapi.pt
1788 EGIAMB, CONSULTORIA GEOAMBIENTAL, LDA	1 465 510 €	30,54%	386 293 €	838 528 €		16	www.egiamb.pt
1789 EGIANÁLISE - LABORATÓRIO DE ANÁLISES CLÍNICAS, LDA.	4 040 325 €	46,23%	173 065 €	878 503 €		22	
1790 EIA-ELETRÓNICA INDUSTRIAL DE ALVERCA LDA	2 631 045 €	28,90%	734 458 €	2 292 617 €	0,47%	48	www.eia-lda.pt
1791 EIC - EMPRESA INTERNACIONAL DE CERTIFICAÇÃO, S.A.	1 595 383 €	14,52%	129 608 €	624 483 €	7,08%	12	www.eic.pt
1792 EIE, ELECTRICIDADE E INSTALAÇÕES ESPECIAIS, UNIPessoal LDA	1 457 806 €	-15,05%	8 452 €	326 474 €		11	www.eie.pt
1793 EIXORIENTADOR, LDA	2 160 130 €	-3,90%	78 487 €	450 379 €	0,03%	17	
1794 ELA - ESTABILIZAÇÃO DE LÍQUIDOS ALIMENTARES, LDA.	1 719 960 €	24,70%	256 194 €	985 263 €	0,51%	16	
1795 ELARA - MÁQUINAS E FERRAMENTAS, LDA.	1 321 137 €	33,83%	97 388 €	381 239 €	0,85%	8	www.elara.pt
1796 ELASTIMART-MEDIAÇÃO IMOBILIÁRIA, LDA	2 752 531 €	53,10%	308 993 €	955 403 €		9	
1797 ELAX - EQUIPAMENTOS INDUSTRIAIS, LDA	2 275 326 €	17,72%	113 937 €	470 441 €	0,03%	13	
1798 ELCOR - EMPRESA CORTICEIRA, LDA.	3 823 521 €	-45,54%	91 132 €	343 608 €	2,08%	10	
1799 ELE - EMPRESA LUSITANA DE ENGARRAFAMENTOS, LDA	2 365 000 €	-8,09%	43 503 €	1 412 876 €	14,78%	40	www.ele.pt
1800 ELECTRÃO - CANALIZAÇÕES E ELECTRICIDADE, LDA.	1 899 491 €	1,51%	60 696 €	176 831 €	1,19%	8	www.electrao.com

NOME	VOLUME DE NEGÓCIOS 2021	VARIACÃO VOL. NEG. 2020/2021 (%)	RESULTADOS LÍQUIDOS 2021	VAB 2021	TAXA EXPORT. 2021 (%)	Nº EMPREG. 2021	WEBSITE
1801 ELECTRICAFIEL - INSTALAÇÕES ELÉCTRICAS E REDES CABO, UNIPESSOAL, LDA.	1 707 440 €	-12,81%	233 437 €	1 016 366 €	73,90%	33	
1802 ELECTRIFICADORA CENTRAL DO FEUJO LDA	2 885 932 €	-14,57%	141 404 €	979 280 €	0,09%	23	
1803 ELECTRO 21 - SOCIEDADE COMÉRCIO E REPARAÇÃO DE ELECTRODOMÉSTICOS, LDA.	1 103 122 €	11,90%	73 913 €	252 291 €		9	
1804 ELECTRO ALBINO, LDA	2 324 867 €	20,70%	135 956 €	586 580 €	16,29%	14	
1805 ELECTRO ALMEIDA - ELECTRODOMÉSTICOS E MATERIAL ELÉCTRICO, LDA	1 911 537 €	17,84%	39 179 €	215 933 €		9	
1806 ELECTRO COI, LDA.	1 689 116 €	-4,97%	190 953 €	499 709 €	3,59%	10	www.electrocoi.pa-net.pt
1807 ELECTRO LAGEADO - COMÉRCIO DE MATERIAL ELÉCTRICO, LDA	1 999 623 €	13,43%	339 049 €	726 218 €	3,94%	12	
1808 ELECTRO MINOR, LDA.	1 156 223 €	36,19%	10 638 €	182 439 €	45,18%	9	www.electrominor.com
1809 ELECTRO PLANICIE, LDA.	1 560 872 €	4,07%	52 838 €	483 738 €	6,21%	19	
1810 ELECTRO PONTECNICA J.M. PEREIRA, LDA	7 266 304 €	10,13%	739 502 €	983 793 €	0,19%	9	www.pontecnica.pt
1811 ELECTRO SILUZ - ARTIGOS ELÉCTRICOS E ELECTRODOMÉSTICOS, S.A	34 597 051 €	15,92%	2 266 989 €	5 517 133 €	10,58%	125	www.electrosiluz.pt
1812 ELECTRO SOCOPA, LDA.	1 110 552 €	23,24%	45 536 €	505 427 €	0,12%	14	
1813 ELECTRO-EXTRA - REPARAÇÕES E COMERCIALIZAÇÃO PEÇAS AUTO, LDA	1 180 294 €	9,00%	19 535 €	427 386 €	0,13%	12	
1814 ELECTRO-INSTALADORA DA LIXA, LDA.	1 307 544 €	-23,27%	47 717 €	415 017 €		20	
1815 ELECTRO-MARQUES - REPARAÇÕES ELÉCTRICAS AUTO, LDA	2 528 963 €	5,96%	311 884 €	1 208 829 €	0,18%	32	www.electromarques.com
1816 ELECTRO-SACAVEM DE ANTÓNIO A. MAIO, LDA	5 897 274 €	3,42%	387 789 €	1 056 048 €	0,94%	11	www.electrosacavem.com
1817 ELECTROBAÇA - COMÉRCIO DE EQUIPAMENTOS E INSTALAÇÕES ELÉCTRICAS LDA	1 775 583 €	48,11%	33 856 €	579 442 €		25	
1818 ELECTROCLIMA - ELECTRICIDADE DE CLIMATIZAÇÃO, LDA.	4 725 167 €	6,56%	448 379 €	2 012 533 €	0,53%	58	www.electroclima.pt
1819 ELECTROCORTEZ - COMÉRCIO E REPARAÇÃO DE ELECTRODOMÉSTICOS, LDA.	5 407 343 €	8,73%	289 052 €	958 838 €	0,67%	24	www.electrocortez.pt
1820 ELECTROGRAÇA - INSTALAÇÕES, LDA.	1 943 614 €	47,04%	99 589 €	693 438 €		20	
1821 ELECTROLAR, ROCHA & FERNANDES, LDA.	1 807 403 €	40,99%	244 369 €	629 063 €		16	
1822 ELECTROLUCAS-INSTALAÇÕES ELÉCTRICAS, LDA	1 085 652 €	82,71%	202 929 €	458 638 €		8	
1823 ELECTROMATIC-PORTÕES E AUTOMATISMOS, LDA	1 072 645 €	-5,48%	65 483 €	463 929 €		17	www.electromatic.pt
1824 ELECTROMENDANHA - INSTALAÇÕES ELÉCTRICAS E REPARAÇÕES, LDA	2 276 156 €	-28,14%	196 156 €	769 737 €		29	
1825 ELECTROPEÇAS AUTO DE BRAGA, LDA.	1 406 429 €	3,45%	12 365 €	363 667 €		17	www.electropecas.pt
1826 ELECTROREP - SOCIEDADE DE ELECTRICIDADE DE AVEIRO, LDA.	1 007 074 €	11,18%	110 656 €	473 307 €	0,38%	14	www.electrorep.pt
1827 ELECTROREQUETIM - DISTRIBUIÇÃO DE MATERIAL ELÉCTRICO S.A.	12 033 296 €	20,15%	272 448 €	1 966 600 €	0,86%	62	www.electrorequetim.pt
1828 ELECTRUMTROFA - ILUMINAÇÃO, LDA	1 442 237 €	61,99%	46 710 €	723 170 €	12,53%	24	www.electrumtrofa.com
1829 ELEMENTO TÊXTIL, UNIPESSOAL LDA	1 000 652 €	27,22%	76 168 €	426 009 €	0,35%	18	
1830 ELETROPERACIONAL- ELECTRICIDADE E CONSTRUÇÃO CIVIL, LDA	1 274 072 €	-10,48%	40 104 €	851 102 €		40	
1831 ELEVAR GLOBAL - ENGENHARIA, CONSULTORIA E FORMAÇÃO, LDA	1 035 406 €	1,85%	47 274 €	526 726 €	0,28%	14	www.elevarglobal.pt
1832 ELEVIS - SERVIÇOS DE ELEVAÇÕES, LDA.	2 282 531 €	11,91%	361 484 €	1 446 110 €		40	www.elevis.pt
1833 ELFATEK - COMÉRCIO, INDÚSTRIA, MATERIAL ELÉCTRICO ELECTRÓNICO, LDA	1 687 976 €	0,49%	32 915 €	249 192 €		9	
1834 ELIAS MOREIRA MONTEIRO, LDA.	5 987 142 €	34,05%	563 828 €	2 040 459 €		51	www.emm-lda.com
1835 ELIAS SANTOS PINTO, FILHO S.A.	3 534 946 €	26,01%	460 789 €	1 417 585 €	4,27%	29	
1836 ELISA NOBRE ALMEIDA LDA	2 216 093 €	3,18%	200 851 €	607 063 €		13	
1837 ELISEU & FILHOS, LDA	1 407 030 €	-2,79%	70 994 €	580 980 €		17	
1838 ELISEU BATISTA MANGERONA, LDA.	1 516 083 €	28,42%	191 068 €	390 777 €	0,05%	10	
1839 ELISIO FERREIRA CARDOSO & FILHO, LDA	1 665 290 €	9,02%	83 795 €	610 468 €	0,45%	18	
1840 ELISIO TEIXEIRA, LDA.	3 415 467 €	9,78%	146 830 €	417 116 €		10	
1841 ELITIBÉRICA - ENGENHARIA DE TELECOMUNICAÇÕES E CONSTRUÇÕES, S.A	3 494 449 €	43,27%	1 122 112 €	1 907 331 €	78,47%	18	www.elitiberica.com
1842 ELO - SISTEMAS DE INFORMAÇÃO LDA	1 943 964 €	4,89%	120 990 €	1 024 751 €	6,56%	26	www.elo-si.com
1843 ELOGIOVERDE CONSTRUÇÃO E MANUTENÇÃO DE JARDINS, LDA	1 317 247 €	3,25%	88 929 €	449 318 €		14	
1844 ELPIDIO & HORÁCIO - COMÉRCIO E REPARAÇÃO AUTOMÓVEL, LDA.	1 656 898 €	-0,03%	61 326 €	303 588 €	0,00%	17	
1845 ELPS, LDA	2 782 870 €	7,90%	78 198 €	596 063 €	1,24%	10	www.elpspecasaauto.pt
1846 EMAC - COMÉRCIO DE AUTOMÓVEIS, S.A.	16 516 424 €	29,55%	183 105 €	2 535 014 €		103	www.autosolucoes.pt
1847 EMAG - EQUIPAMENTOS MÁRIO AGOSTINHO, LDA	1 360 676 €	51,05%	102 555 €	390 071 €	2,61%	12	www.emag.pt
1848 EMANUEL GOUVEIA RODRIGUES - COMÉRCIO E REPARAÇÃO AUTOMÓVEIS, UNIP. LDA	1 124 665 €	-0,48%	92 202 €	359 478 €		15	
1849 EMANUEL OLIVEIRA MIRANDA, - UNIPESSOAL, LDA	2 416 552 €	58,85%	203 120 €	774 734 €		22	www.lusotendas.com
1850 EMANUEL PIMENTEL SOUSA - CONSTRUÇÕES, UNIPESSOAL LDA	1 010 104 €	2,73%	46 693 €	469 543 €		32	
1851 EMBALPOM, S.A.	12 274 783 €	1,45%	1 438 223 €	2 579 176 €	1,67%	26	www.embalpom.com
1852 EMBALSANTOS, UNIPESSOAL LDA	2 440 806 €	34,33%	160 683 €	597 258 €	10,48%	15	
1853 EMFAMA - COMÉRCIO DE AUTOMÓVEIS LDA	2 512 644 €	10,39%	163 178 €	433 059 €		10	www.emfama.pt
1854 EMPABEL-CONSTRUÇÕES CIVIS, LDA.	1 246 582 €	21,26%	81 584 €	431 997 €		23	
1855 EMPACOTAL - SOCIEDADE EMPACOTADORA DE GÉNEROS ALIMENTÍCIOS, LDA.	3 446 101 €	24,47%	128 643 €	443 846 €	25,79%	16	www.empacotal.pt
1856 EMPILHADORES DE PORTUGAL (ALGARVE) - COMÉRCIO DE MÁQUINAS LDA	5 145 690 €	-10,70%	161 621 €	883 714 €	0,04%	18	www.epl.com.pt
1857 EMPILHAPEÇAS - COMÉRCIO DE PEÇAS E COMPONENTES PARA EMPILHADORES, S.A.	4 049 518 €	7,85%	329 654 €	764 956 €	0,57%	8	www.empilhapecas.com
1858 EMPILOPES, LDA.	3 309 647 €	-12,89%	437 611 €	1 010 871 €	3,37%	13	
1859 EMPIMINHO - COMÉRCIO DE EQUIPAMENTOS INDUSTRIAIS, S.A.	5 448 799 €	18,56%	595 303 €	1 932 126 €	0,15%	24	www.empiminho.pt
1860 EMPZINHOS - PEÇAS E ASSISTENCIA DE EMPILHADORES, LDA.	4 044 093 €	24,65%	719 863 €	2 106 921 €	2,19%	30	www.empzinhos.pt
1861 EMPOR - IMPORTAÇÃO E EXPORTAÇÃO, S.A	8042 716 €	13,58%	784 965 €	2 342 072 €	0,68%	38	www.casahavaneza.com
1862 EMPOR SPIRITS, S.A.	3 001 565 €	23,70%	2 458 319 €	4 470 910 €	6,07%	43	www.emporspirits.com
1863 EMPREENDEDIDADE, LDA	2 650 818 €	267,78%	397 914 €	1 095 330 €		22	
1864 EMPREITORRES - EMPREITEIROS DE OBRAS PÚBLICAS, LDA.	3 048 565 €	38,99%	143 503 €	1 130 691 €		44	
1865 EMPRESA DE AUTOMÓVEIS DO CANIÇO, LDA.	1 051 109 €	9,71%	403 633 €	1 585 327 €		28	
1866 EMPRESA DE TRANSPORTE LUISA TODI LDA	5 922 701 €	1,99%	112 695 €	1 618 419 €		42	www.etuisatodi.pal.pt
1867 EMPRESA DE TRANSPORTES COURENSE, LDA.	1 785 121 €	28,00%	50 719 €	814 657 €		54	
1868 EMPRESA PREDIAL FERREIRA & FILHOS, S.A.	4 561 205 €	1,02%	1 650 539 €	3 270 409 €		41	
1869 EMPRIIL - SOCIEDADE DE MEDIAÇÃO IMOBILIÁRIA, LDA.	1 132 321 €	33,09%	23 407 €	311 169 €		10	www.empriil.pt
1870 EMTE-EMPRESA DE MONTAGENS PARA TELECOMUNICAÇÕES E ELECTRICIDADE, LDA	1 756 038 €	27,60%	83 403 €	1 052 587 €		34	www.emte.pt
1871 ENAME, S.A.	3 418 048 €	-1,75%	328 683 €	930 190 €	47,45%	29	www.ename.pt
1872 ENCARNAÇÃO & LUZ - COMÉRCIO DE PEIXE LDA	3 988 698 €	5,93%	176 018 €	698 868 €		29	
1873 ENDAL, SISTEMAS DE ARMAZENAGEM, LDA	2 358 994 €	-2,19%	281 467 €	883 473 €	1,72%	13	www.endal.pt
1874 ENDIPREV, S.A.	9 958 383 €	8,41%	496 320 €	7 157 903 €	87,44%	180	www.endiprev.com
1875 ENELAZE-ENGENHARIA, SERVIÇOS E COMÉRCIO DE MATERIAL ELÉCTRICO, LDA	1 084 720 €	-38,77%	36 436 €	601 766 €		19	www.enelaze.pt
1876 ENERGIATOTAL, LDA.	1 191 831 €	42,21%	132 421 €	338 662 €		10	
1877 ENERMUNDO - INSTALAÇÕES ELÉCTRICAS, S.A.	5 260 442 €	27,56%	320 896 €	1 389 152 €		39	www.enermundo.pt
1878 ENERNEI - SISTEMAS DE ENERGIA LDA	2 665 479 €	31,47%	135 621 €	867 125 €	0,15%	35	www.enernei.pt
1879 ENERVIEW - LDA	2 885 960 €	-16,47%	344 516 €	798 445 €		9	
1880 ENES - CONSULTING ENGINEERING, S.A.	1 461 392 €	23,47%	247 764 €	738 809 €		23	www.enes.pt
1881 ENFORCÉ - ENGENHARIA DA ENERGIA S.A.	4 806 355 €	28,33%	47 917 €	823 473 €	0,20%	29	www.enforce.pt
1882 ENGELOU, LDA	1 828 620 €	38,97%	30 994 €	347 323 €	18,75%	19	www.grupoengelou.com
1883 ENGENHARIA DE PROTOTIPAGEM ALVES & ALVES, LDA	1 021 264 €	4,92%	118 149 €	587 700 €	13,20%	14	www.solidteconline.com
1884 ENGBIRI, LDA	1 104 825 €	-0,25%	75 913 €	538 042 €		31	www.engbiri.com
1885 ENGRÁULICA-SERVIÇOS DE ENGENHARIA CIVIL E HIDRÁULICA, LDA.	1 843 682 €	6,24%	176 407 €	468 139 €		16	
1886 ENGDRO - ENGINEERING SOLUTIONS, LDA	2 836 673 €	2,74%	73 231 €	1 322 501 €		20	www.engdro.pt
1887 ENGINMIND - CONSULTORES DE ENGENHARIA E PLANEAMENTO, LDA	1 929 806 €	29,24%	325 034 €	1 214 112 €	5,68%	28	www.ingmind.pt
1888 ENGINMOV - CONSTRUÇÕES, S.A	11 939 130 €	-2,45%	1 052 203 €	3 238 229 €	0,24%	81	www.ingmov.pt
1889 ENGIOLIVEIRA, LDA	1 370 457 €	114,75%	69 453 €	288 989 €		11	
1890 ENGITAGUS - ENGENHARIA E CONSTRUÇÃO LDA	7 240 038 €	126,49%	828 759 €	2 204 197 €	82,25%	21	www.ingitagus.com

NOME	VOLUME DE NEGÓCIOS 2021	VARIACÃO VOL. NEG. 2020/2021 (%)	RESULTADOS LÍQUIDOS 2021	VAB 2021	TAXA EXPORT. 2021 (%)	Nº EMPREG. 2021	WEBSITE
1891 ENGVALLIS, S.A.	5 276 609 €	21,35%	450 829 €	1 244 566 €		30	
1892 ENGN TECHNOLOGIES - SOLUÇÕES DE MEDIDA E TELECOMUNICAÇÕES, LDA	6 792 657 €	79,08%	501 223 €	1 062 110 €	9,94%	10	www.engn.pt
1893 ENICIAL - COMÉRCIO E DISTRIBUIÇÃO DE PRODUTOS ALIMENTARES, LDA	3 181 035 €	23,08%	366 535 €	833 471 €		22	
1894 ENIF - EMPRESA NORTEENHA DE INFORMAÇÃO E FORMAÇÃO, LIMITADA	2 059 222 €	18,68%	452 488 €	1 152 627 €		18	www.enif.pt
1895 ENIGMA VIRTUAL, LDA	3 415 397 €	-48,90%	159 869 €	1 101 806 €	1,10%	26	
1896 ENOAPOIO - COMERCIO DE PRODUTOS QUIMICOS E ENOLOGICOS, LDA	10 808 093 €	1,08%	372 881 €	809 326 €	0,11%	9	www.enoapoio.pt
1897 ENTREENERGY - LDA	1 460 556 €	3,84%	125 319 €	591 586 €	0,04%	21	
1898 ENVIESTUDOS, S.A	1 321 097 €	-0,05%	45 917 €	754 065 €	0,55%	24	www.enviestudos.com
1899 ENZIFARMA - DIAGNÓSTICA E FARMACÉUTICA, S.A.	8 143 102 €	25,74%	188 907 €	1 577 952 €	0,04%	21	www.enzifarma.pt
1900 EPL - SOLUÇÕES INDUSTRIAIS, LDA	3 691 844 €	51,70%	341 341 €	728 848 €	0,46%	9	www.epl-si.com
1901 EPMF LDA	1 679 693 €	18,28%	202 208 €	837 130 €		20	www.epmf.pt
1902 EQUAÇÃO MAGNÓLIA - UNIPESSOAL LDA	1 402 871 €	-16,30%	441 519 €	1 110 106 €	3,71%	17	www.cpmenergy.pt
1903 EQUATION EXPERIENCE INSTALAÇÕES ELÉTRICAS UNIPESSOAL LDA	2 162 404 €	61,21%	87 173 €	1 886 205 €	71,08%	104	
1904 EQUATION VIRTUAL - FRANCHISING E COMÉRCIO ELECTRÓNICO, LDA	2 709 769 €	11,68%	4 467 €	1 170 237 €		61	www.fotosport.pt
1905 EQUILIBRIO & SUCESSO - COMÉRCIO DE COMBUSTÍVEIS, LDA	5 273 443 €	12,09%	162 532 €	-164 792 €		9	
1906 EQUIMATI - UNIPESSOAL, LDA	1 401 137 €	2,12%	212 706 €	717 480 €	0,09%	17	www.equimati.pt
1907 EQUINOTEC - SOLUÇÕES DE ENGENHARIA, LDA	4 945 599 €	16,19%	161 144 €	1 131 177 €	4,97%	24	www.equinotec.com
1908 EQUIPACK - EQUIPAMENTOS E MATERIAS-PRIMAS INDUSTRIAIS, LDA	5 977 544 €	13,54%	849 656 €	1 665 136 €	18,83%	14	www.equipack.pt
1909 EQUIPAIN T.A.S.T., LDA	1 703 339 €	-10,28%	69 469 €	493 638 €	0,74%	12	www.equipaint.pt
1910 EQUIPLEVA - EQUIPAMENTOS DE ELEVAÇÃO E TRANSPORTE LDA	3 356 208 €	28,48%	889 971 €	1 079 084 €	0,84%	16	www.equipleva.pt
1911 EQUIPRAIA - COMÉRCIO EQUIPAMENTOS REPRESENTAÇÕES PRAIA DA VITÓRIA, LDA	2 800 524 €	-0,78%	81 110 €	632 484 €		26	www.geocities.com/equipraia
1912 EQUITUBOS - TUBOS E EQUIPAMENTOS, S.A.	4 501 532 €	16,03%	774 922 €	1 406 504 €	3,77%	15	www.equitubos.pt
1913 EQUIWASH - COMÉRCIO E ASSISTÊNCIA DE EQUIPAMENTOS E PRODUTOS AUTO LDA	2 966 547 €	-19,92%	440 355 €	955 096 €		20	www.equiwash.pt
1914 ERA - ARQUEOLOGIA S.A.	3 599 180 €	22,13%	757 027 €	2 373 087 €		68	www.era-arqueologia.pt
1915 ERA UNIVERSITÁRIA - MEDIAÇÃO IMOBILIÁRIA, LDA.	2 984 076 €	32,95%	682 169 €	1 141 273 €		11	
1916 ERGOHAB - SOCIEDADE DE CONSTRUÇÕES, LDA	2 918 606 €	8,75%	272 597 €	693 166 €		16	
1917 ERGOWOOD - CONSTRUÇÃO CIVIL, UNIPESSOAL LDA	1 749 064 €	0,95%	67 874 €	353 981 €		11	www.ergowood.pt
1918 ERHÍBRIDA - UNIPESSOAL, LDA	1 002 424 €	15,03%	30 294 €	263 281 €		15	www.socisola.com
1919 ERMEZINDA PERA, LDA.	1 881 334 €	4,64%	60 954 €	397 488 €		11	
1920 ERTEC, LDA.	4 466 881 €	109,44%	323 721 €	896 682 €	16,25%	21	www.ertec.pt
1921 ERTECNA - EMPRESA DE REVESTIMENTOS TÉCNICOS, LDA.	4 547 533 €	2,00%	64 976 €	1 176 772 €	39,83%	39	www.sinalux.eu/pt/contactos
1922 ERUMAD - ENGENHARIA E REABILITAÇÃO URBANA, LDA.	1 570 899 €	41,57%	106 802 €	602 513 €		21	
1923 ESAI - EQUIPAMENTOS, SISTEMAS E ANÁLISES INDUSTRIAIS, LDA.	1 099 172 €	22,35%	7 065 €	572 853 €	7,18%	34	www.esaisistemas.pt
1924 ESCAND - EQUIPAMENTOS INDUSTRIAIS LDA	1 050 179 €	4,86%	159 334 €	837 641 €		18	
1925 ESCOLA TÉCNICA DE IMAGEM E COMUNICAÇÃO APLICADA LDA	3 108 452 €	11,15%	511 331 €	2 862 218 €		76	www.etic.pt
1926 ESCOLHA PIONEIRA, LDA	1 903 062 €	5,30%	82 897 €	338 650 €		14	
1927 ESCRITÓRIO DIGITAL - REPRESENTAÇÕES, LDA.	3 164 715 €	3,27%	408 851 €	1 141 543 €		24	
1928 ESE - PRODUTOS E SERVIÇOS DE LIMPEZA, LDA	1 025 733 €	-35,86%	25 524 €	220 688 €	0,58%	13	
1929 ESFERABRUTAL, UNIPESSOAL LDA	3 076 601 €	32,34%	685 780 €	1 440 271 €	0,01%	20	
1930 ESONOR-EMPRESA DE SERVIÇOS E ÓPTICAS DO NORTE, LDA.	2 304 819 €	39,45%	178 538 €	825 553 €	0,04%	31	
1931 ESOTÉRICA ARTE IMPORTAÇÃO E EXPORTAÇÃO, LDA	3 469 567 €	49,96%	114 805 €	563 997 €	4,84%	16	
1932 ESOTÉRICO - CONSULTORES DE SOM LDA	3 611 440 €	19,02%	153 340 €	683 382 €	0,66%	11	www.esoterico.pt
1933 ESPAÇO CUIDAR - SERVIÇOS E APOIOS INTEGRADOS, LDA	1 252 178 €	2,40%	67 238 €	300 706 €	2,45%	9	www.espacocuidar.pt
1934 ESPAÇO EXTERIOR, PUBLICIDADE, LDA.	1 849 261 €	22,26%	125 122 €	899 686 €		16	www.espacoexterior.pt
1935 ESPAÇO MÃMÃS - COMÉRCIO DE VESTUÁRIO, LDA.	3 315 570 €	-2,02%	382 283 €	958 563 €		15	www.espacomamams.pt
1936 ESPAÇO MECÂNICO - COMÉRCIO E MANUTENÇÃO EQUIPAMENTO TERRAPLANAGEM, S.A	7 301 151 €	9,45%	450 931 €	1 420 685 €	2,24%	33	www.espacomecanico.pt
1937 ESPAÇO PARA TUDO-ARRENDAMENTOS, LDA.	2 864 788 €	12,00%	525 377 €	1 125 341 €		13	www.espacoparatudo.pt
1938 ESPAÇO PHARM, UNIPESSOAL, LDA	14 705 370 €	20,71%	1 136 531 €	4 221 394 €		95	
1939 ESPAZO PLUS - SELF SOLUTIONS, LDA	3 316 323 €	0,77%	1 308 172 €	2 581 587 €		27	www.espazo.pt
1940 ESPECIAL FRUTAS - COMÉRCIO DE FRUTAS E PRODUTOS HORTÍCOLAS, LDA.	8 953 548 €	-9,25%	83 491 €	1 140 476 €	16,76%	31	www.especialfrutas.com
1941 ESPERANÇA, LDA	4 259 208 €	7,69%	183 981 €	811 914 €	22,64%	25	www.armazensesperanca.com
1942 ESPERTOCAR - COMÉRCIO E IMPORTAÇÃO DE VEÍCULOS AUTOMÓVEIS, LDA	2 179 674 €	14,18%	78 430 €	207 283 €		11	
1943 ESPIRALFELIZ - SUPERMERCADOS, LDA	1 276 738 €	0,80%	329 869 €	1 112 559 €		36	
1944 ESQUECER O TEMPO, LDA	3 152 061 €	17,45%	474 676 €	1 277 815 €	0,74%	45	www.pereirinha.com
1945 ESSANI - INOVAÇÃO TECNOLÓGICA, LDA	2 124 695 €	51,06%	551 291 €	993 343 €	3,68%	10	www.essani.pt
1946 ESSÊNCIA D'UM SEGREDO, LDA	2 428 378 €	37,85%	243 201 €	522 689 €	0,69%	8	www.essenciadumsegredo.com
1947 ESTAÇÃO DE SERVIÇO - ALFA CENTAURO, LDA.	10 112 457 €	34,11%	174 924 €	406 576 €		14	
1948 ESTERIPLAS - PRODUTOS PARA A ÁREA DA SAÚDE, LDA	2 048 220 €	-12,86%	147 136 €	605 405 €	30,99%	18	www.esteriplas.net
1949 ESTETICLEAN - RECONDICIONAMENTO E LIMPEZA DE VEÍCULOS, UNIPESSOAL LDA	1 240 551 €	4,42%	8 566 €	1 098 532 €	0,00%	20	www.esteticlean.com
1950 ESTEVES & VAZ, LDA.	1 809 330 €	-9,95%	44 018 €	321 044 €		16	
1951 ESTEVES, ESTEVES & ESTEVES - MATERIAIS DE CONSTRUÇÃO, LDA.	1 894 680 €	3,44%	38 615 €	442 235 €		17	
1952 ESTIMATE REASON LDA	7 259 866 €	16,85%	716 542 €	1 049 583 €		17	
1953 ESTIN - ESTUDO E INFORMÁTICA, LDA	3 391 134 €	-4,40%	98 734 €	452 733 €	1,89%	8	www.estin.pt
1954 ESTORCENTRO - ARMAZÉM DE ESTORES E ACESSÓRIOS DO CENTRO DO PAIS, LDA	1 588 896 €	15,95%	71 117 €	341 659 €	1,38%	10	
1955 ESTORES DO MILEU, LDA.	2 138 200 €	16,15%	170 330 €	626 765 €	1,32%	19	www.estoresmileu.com
1956 ESTRELA DO NORTE - ENGENHARIA E CONSTRUÇÃO, S.A.	21 826 414 €	55,29%	863 191 €	3 225 096 €		79	www.estreladonor.te.pt
1957 ESTUFAPLANTA-MONTAGEM DE ESTUFAS E COMÉRCIO DE PLANTAS, LDA.	1 372 013 €	9,72%	45 622 €	521 197 €		19	
1958 ET - EMPRESA EXPORTAÇÕES IMPORTAÇÕES E COOPERAÇÃO INDUSTRIAL, LDA	10 221 911 €	-5,47%	513 951 €	2 125 281 €	4,03%	70	www.etlda.pt
1959 ETC - TERMINAIS MARÍTIMOS, LDA	3 855 319 €	1,10%	570 570 €	1 205 876 €		17	
1960 ETE - EMPRESA DE TELECOMUNICAÇÕES E ELECTRICIDADE, LDA	2 144 775 €	-24,17%	212 744 €	736 683 €		28	
1961 ETNAGA-CONSULTORES SISTEMAS DE INFORMAÇÃO, LDA.	1 273 314 €	57,50%	376 481 €	930 902 €	0,34%	16	www.etnaga.pt
1962 ETOPI - EQUIP. TÉCNICOS E ORGÃOS PNEUMÁTICOS PARA A INDÚSTRIA, LDA	1 306 539 €	9,04%	164 099 €	739 087 €	0,28%	18	www.etopi.pt
1963 ETRIL - EMPRESA DE EQUIPAMENTOS INDUSTRIAIS, LDA.	1 437 634 €	-5,21%	68 748 €	511 024 €		10	www.etril.pt
1964 EUCLIGOMES - COMÉRCIO DE PRODUTOS P/ HORTICULTURA E FLORICULTURA, LDA	6 075 919 €	22,42%	227 188 €	668 147 €	0,00%	9	
1965 EUGÉNIA LOPES & FILHOS, LDA.	8 261 190 €	7,36%	209 802 €	1 019 665 €		31	www.eugenialopes.com
1966 EUGÉNIO JOÃO CORREIA DAS NEVES, (HERDEIROS), LDA	2 451 130 €	36,31%	113 197 €	600 808 €		14	www.eugeniodasneves.pt
1967 EUGÉNIO MARTINS - CONSTRUÇÕES UNIPESSOAL, LDA	8 361 769 €	-3,60%	365 607 €	1 115 781 €		31	eugeniomartins.pt
1968 EULACORTE - CONSTRUÇÕES DURIENSES, LDA	1 628 458 €	8,47%	65 001 €	364 150 €		18	www.eulacorte.pt
1969 EUNICE BASTOS DOS REIS, UNIPESSOAL LDA	2 507 414 €	15,03%	217 360 €	916 661 €		18	
1970 EUNICE MELO - DISTRIBUIÇÃO ALIMENTAR, LDA	2 853 192 €	2,40%	53 309 €	246 794 €		13	
1971 EUPAGO - INSTITUIÇÃO DE PAGAMENTO, LDA.	4 840 476 €	15,65%	198 502 €	493 033 €	12,01%	14	www.eupago.pt
1972 EUROABATE - MATADOURO INDUSTRIAL, LDA.	11 513 825 €	132,52%	202 306 €	1 510 095 €	5,26%	74	
1973 EUROALICERCE, UNIPESSOAL LDA	8 803 557 €	22,46%	75 581 €	2 812 206 €		79	www.euroalicerce.com.pt
1974 EUROBAR - SOCIEDADE ABASTECEDORA DE PRODUTOS ALIMENTARES-CAETANOS, LDA	3 965 776 €	5,14%	125 351 €	603 616 €	0,43%	31	
1975 EUROBATATA - COMÉRCIO PRODUTOS ALIMENTARES, LDA	11 689 239 €	-10,77%	492 200 €	2 338 892 €	4,34%	53	www.eurobatata.pt
1976 EUROBETONILHAS - BETONILHAS E PARQUETS, LDA	2 496 824 €	2,24%	169 402 €	1 027 769 €	0,64%	25	www.eurobetonilhas.com
1977 EUROCASMÉDICA, PRODUTOS HOSPITALARES, LDA	7 228 427 €	17,76%	144 884 €	656 503 €	2,05%	14	www.eurocasmedica.com
1978 EUROCERCA - COMÉRCIO E SERVIÇO DE VEDAÇÕES, LDA.	2 079 030 €	27,48%	67 986 €	275 162 €	1,51%	8	
1979 EUROCOMPONENTES-COMPONENTES PARA VEÍCULOS INDUSTRIAIS, LDA.	1 389 672 €	14,01%	49 927 €	371 872 €	14,02%	10	www.eurocomponentes.pt
1980 EUROCONDE - COMÉRCIO DE VESTUÁRIO E ACESSÓRIOS LDA	1 877 828 €	5,23%	408 542 €	717 442 €	99,87%	10	

NOME	VOLUME DE NEGÓCIOS 2021	VARIACÃO VOL. NEG. 2020/2021 (%)	RESULTADOS LÍQUIDOS 2021	VAB 2021	TAXA EXPORT. 2021 (%)	Nº EMPREG. 2021	WEBSITE
1981 EUROCONDEIXA - TRANSPORTES DE CONDEIXA, LDA.	2 746 532 €	24,59%	76 845 €	1 066 084 €	26,57%	34	
1982 EUROCONSULT - CONSULTORES DE ENGENHARIA E GESTÃO LDA	1 028 629 €	48,36%	10 621 €	764 438 €		14	www.euroconsult.pt
1983 EURODEMOLIÇÕES INDUSTRIAIS, LDA	5 715 496 €	11,99%	406 412 €	3 762 293 €	45,82%	147	www.eurodemolicoes.pt
1984 EUROED II - DISTRIBUIÇÃO, LDA	6 307 611 €	25,44%	931 362 €	1 817 765 €	0,65%	16	www.euroed.pt
1985 EUROGRIP - PRODUTOS DE EMBALAGEM, LDA	2 712 042 €	15,39%	445 690 €	882 042 €	3,00%	9	www.eurogrip.pt
1986 EUROMAN - SOCIEDADE DE TRABALHO TEMPORÁRIO, S.A.	3 694 694 €	-8,44%	261 101 €	2 448 084 €	50,89%	88	
1987 EUROLEVA - COMÉRCIO DE EQUIPAMENTOS ELEVAÇÃO, S.A	8 852 127 €	10,83%	104 834 €	2 245 564 €	0,72%	58	www.euroleva.com
1988 EUROMA 21, LDA.	1 475 806 €	56,93%	91 591 €	360 889 €	0,18%	11	www.euroma21.pt
1989 EUROPALCO, S.A.	6 585 277 €	51,34%	609 906 €	5 647 164 €	11,59%	112	www.europalco.pt
1990 EUROPRICE - COMÉRCIO E REPRESENTAÇÕES, SOCIEDADE UNIPessoal, LDA	2 844 575 €	44,24%	594 415 €	1 091 249 €	7,12%	15	www.europrice.pt
1991 EUROSEBASTIÃO - CONSTRUÇÕES, UNIPessoal, LDA	1 651 793 €	0,41%	20 562 €	362 223 €		25	
1992 EUROSISTRA PORTUGAL, LDA	1 201 907 €	5,20%	15 600 €	582 182 €		13	
1993 EUROTAGAR - COMÉRCIO DE MÁQUINAS PARA CONSTRUÇÃO, LDA	5 512 482 €	-59,84%	592 164 €	2 989 268 €	32,48%	36	www.grupotagar.com
1994 EUROTALIA - TRANSPORTES E LOGÍSTICA, LDA	7 309 390 €	23,15%	326 300 €	2 025 850 €	64,62%	63	
1995 EUROTENIS - EQUIPAMENTOS DESPORTIVOS, LDA.	1 526 526 €	21,72%	64 366 €	546 571 €		18	www.eurotenis.pt
1996 EUROVINIL - COMÉRCIO DE REPRESENTAÇÕES, S.A.	3 367 435 €	5,75%	162 110 €	974 876 €	0,07%	16	www.eurovinil-sa.com
1997 EUSEBIO ENGENHARIA, LDA	1 519 627 €	7,61%	204 784 €	546 495 €		9	
1998 EVAG - MATERIAIS DE CONSTRUÇÃO LDA	3 704 674 €	14,99%	206 425 €	969 374 €		33	www.evag.pt
1999 EVIDENT LISBOA, UNIPessoal LDA	3 697 590 €	44,23%	313 248 €	2 563 211 €	100,00%	42	www.evident.nl
2000 EVOLUTION MOMENT - UNIPessoal, LDA	2 676 441 €	45,22%	38 383 €	672 422 €		44	
2001 EVONIC - EVOLUTION AND INNOVATION CONSULTING, LDA	7 694 871 €	-19,19%	775 433 €	1 687 042 €	0,22%	14	www.evonic.pt
2002 EVORACOR - SOCIEDADE DISTRIBUIDORA, LDA	3 588 957 €	12,17%	298 348 €	747 100 €	0,20%	16	www.evoracor.com
2003 EVOX TECHNOLOGIES, UNIPessoal LDA	1 032 007 €	71,78%	483 204 €	775 031 €	0,35%	12	www.evox.pt
2004 EXAKTUS - MATERIAL REABILITAÇÃO ORAL, LDA.	4 804 788 €	17,42%	1 300 781 €	2 003 739 €	6,82%	19	www.exaktus.pt
2005 EXATRONIC, LDA	3 028 171 €	19,81%	156 583 €	1 329 851 €	35,56%	42	www.exatronic.pt
2006 EXAUD, LDA	1 248 475 €	222,78%	117 779 €	917 751 €	99,41%	25	www.exaud.com
2007 EXEMPLE DIRECTO, LDA	2 820 693 €	6,47%	278 549 €	871 443 €	1,81%	12	
2008 EXIGENT EXPRESS - TRANSPORTES, UNIPessoal LDA	1 083 645 €	14,05%	25 881 €	427 427 €	10,06%	26	www.exigentexpress.pt
2009 EXOLAIRE COMÉRCIO DE MOBILIÁRIO, LDA	3 858 765 €	10,30%	123 338 €	828 768 €	0,89%	22	www.alaire.pt
2010 EXPOENTARESTA, UNIPessoal, LDA	2 312 305 €	2,68%	334 864 €	676 489 €		10	
2011 EXPOEUROPA, S.A.	19 559 708 €	4,55%	1 106 917 €	2 038 671 €		23	
2012 EXPOMÉDICA - SOCIEDADE EXPORTADORA E IMPORTADORA MATERIAL MÉDICO LDA	3 902 758 €	4,83%	1 052 211 €	1 022 134 €	1,27%	10	www.expomedica.pt
2013 EXPORPAL - COMÉRCIO DE MADEIRAS, UNIPessoal LDA	4 890 693 €	3,00%	310 490 €	899 689 €	14,49%	21	www.exporpal.pt
2014 EXPRESSOFOGO - COMÉRCIO DE MATERIAL DE COMBATE INCÊNDIO LDA	1 350 875 €	13,87%	249 731 €	622 070 €		17	www.expressofogo.pt
2015 EXTENT - TEXTIL, UNIPessoal LDA	1 611 111 €	15,53%	462 011 €	1 317 463 €		11	www.extent.pt
2016 EXTERMINIO - HIGIENE CONTROLE, LDA.	1 197 749 €	-5,35%	147 336 €	775 858 €		18	
2017 EXTERNATO SENHORA DO CARMO, LDA.	1 078 279 €	3,59%	41 695 €	746 308 €		29	
2018 EXTINTEL, SEGURANÇA CONTRA INCÊNDIOS, LDA	1 451 819 €	7,59%	193 106 €	631 461 €	0,68%	23	www.extintel.pt
2019 EYENOV IT SOLUTIONS, LDA	1 044 416 €	39,08%	359 355 €	813 906 €	100,00%	8	www.eyenov.com
2020 F FONSECA, S.A.	11 978 958 €	16,86%	529 577 €	3 361 578 €	1,47%	67	www.ffonseca.com
2021 F P GOLD, LDA	2 790 863 €	7,59%	87 331 €	271 476 €		10	
2022 F. ARAUJO - COMÉRCIO DE MÁQUINAS E FERRAMENTAS, UNIPessoal LDA	2 705 051 €	45,08%	225 179 €	772 238 €	2,49%	11	www.faraujo.pt
2023 F. BERNARDINO - CONSTRUÇÕES, LDA.	1 087 094 €	-32,80%	67 913 €	740 559 €		27	
2024 F. CARDOSO & FILHOS, LDA	1 004 605 €	54,32%	56 884 €	293 097 €	4,15%	13	www.fcardosoeofilhos.pt
2025 F. DA SILVA GRÁÇA - SOCIEDADE FARMACÉUTICA, LDA.	4 047 652 €	5,20%	271 440 €	1 029 369 €		29	
2026 F. DUARTE - INDÚSTRIA E COMÉRCIO ALIMENTAR, S.A.	11 957 972 €	14,54%	753 977 €	2 457 411 €	2,86%	29	
2027 F. LINO GOMES LDA	1 007 177 €	22,83%	1 592 213 €	1 997 655 €		11	
2028 F. MARQUES DA SILVA, S.A.	11 091 546 €	25,41%	475 925 €	2 007 353 €	2,04%	21	www.fms.pt
2029 F. MELO - SOCIEDADE DE CONSTRUÇÕES, LDA	1 612 818 €	1,74%	37 601 €	470 590 €	73,41%	21	
2030 F. MENDES BOLAS, S.A.	3 390 500 €	16,60%	797 085 €	1 775 536 €		30	www.opticahavaneza.pt
2031 F. PINA FERREIRA, S.A.	4 683 270 €	31,38%	436 914 €	1 022 922 €	0,33%	22	www.pinaferreira.pt
2032 F. REIS - MÁQUINAS E FERRAMENTAS, LDA.	2 333 604 €	17,76%	119 146 €	773 092 €	1,27%	12	www.freis.pt
2033 F.A. CORDEIRO, LDA.	5 074 002 €	11,61%	162 052 €	379 570 €	3,42%	18	www.galpennergia.com
2034 F.A. CORTEZ & FILHOS, LDA	1 254 422 €	2,80%	85 787 €	289 138 €	0,07%	10	
2035 F.A. GUERREIRO - MATERIAIS DE CONSTRUÇÃO LDA	1 785 787 €	4,07%	29 532 €	265 097 €		10	
2036 F. DUARTE, LDA	2 428 640 €	28,54%	65 237 €	813 344 €	0,00%	21	www.fduarte.com
2037 F.H. DA ROCHA MARQUES, LDA.	3 845 512 €	27,14%	145 481 €	325 821 €		12	
2038 F.L.S. MOTOR - REPARAÇÕES AUTO, UNIPessoal, LDA	1 191 031 €	14,36%	73 083 €	460 943 €	0,12%	19	
2039 F.M.I.R. - FORNECIMENTO MATERIAIS ISOLAMENTO, LDA	7 783 936 €	48,78%	695 150 €	1 256 209 €	5,92%	13	www.fmir.pt
2040 F.S. SILVA - COMERCIO DE MAQUINAS PARA A INDUSTRIA, LDA	2 002 756 €	10,03%	63 385 €	430 577 €		11	www.fss.pt
2041 FABISAN - CONSTRUÇÕES, LDA	4 836 750 €	48,48%	1 048 854 €	1 895 839 €		15	
2042 FÁBRICA DE BLOCOS TEODORO, LDA.	2 767 136 €	46,24%	667 901 €	1 477 621 €		25	
2043 FÁBRICA DE LICORES E XAROPES ERBEL, LDA.	1 061 055 €	4,81%	11 141 €	147 258 €		8	
2044 FÁBRICA METALÚRGICA DA GANDRA, LDA.	5 323 251 €	-8,52%	780 219 €	1 497 860 €	2,75%	32	www.fmgandra.com
2045 FABRIÓPTICA - FÁBRICA DE ÓCULOS, UNIPessoal LDA	13 434 081 €	22,93%	2 349 737 €	5 750 795 €		79	www.fabricadecoludocacem.pt
2046 FABRIPRINT - EQUIPAMENTOS PARA IMPRESSÃO, LDA	3 085 776 €	4,09%	166 054 €	354 220 €	4,76%	8	www.fabripriint.pt
2047 FACHAIMPER, LDA	3 405 345 €	11,05%	65 065 €	875 838 €		38	www.fachaimper.com
2048 FACTOR PLUS - PRODUTOS MÉDICOS E HOSPITALARES, LDA	6 590 813 €	-8,57%	1 013 847 €	1 876 746 €	0,05%	12	www.factorplus.pt
2049 FACULTAS - GESTÃO DE ESTABELECIMENTOS DE ENSINO SUPERIOR, S.A	1 950 680 €	-3,08%	321 268 €	1 573 407 €		34	
2050 FAF - PRODUTOS SIDERÚRGICOS, S.A	51 096 906 €	62,11%	6 086 317 €	9 224 296 €	0,21%	35	www.faf.pt
2051 FAFEFARMA - FARMÁCIA, S.A.	4 669 842 €	7,23%	362 270 €	1 266 549 €		20	
2052 FAFISOL - COMERCIO DE MATERIAIS ISOLANTES, LDA.	1 568 209 €	7,11%	57 688 €	245 542 €	13,18%	11	www.fafisol.com
2053 FAFITRI II - TRÂNSITOS E LOGÍSTICA, LDA.	1 997 922 €	56,21%	112 526 €	828 150 €	3,43%	18	
2054 FAG & CASTRO - CONSTRUÇÃO E REMODELAÇÃO DE INTERIORES, LDA.	1 296 988 €	-3,43%	9 021 €	653 806 €	5,98%	39	www.fag.pt
2055 FALCAMAR - COMÉRCIO DE MARISCOS, LDA.	5 702 604 €	19,38%	199 845 €	1 067 229 €	23,23%	38	www.falcamar.pt
2056 FALEX - EQUIPAMENTO E SERVIÇOS, LDA.	4 542 513 €	2,51%	214 841 €	1 034 822 €	1,36%	18	www.falex.pt
2057 FAMABIKE - COMERCIO DE BICICLETAS, LDA.	1 506 474 €	-0,33%	110 773 €	428 617 €	0,22%	11	
2058 FAMAONCRET, LDA	2 832 215 €	-43,36%	74 800 €	914 530 €		21	www.famaoncret.pt
2059 FAMAG - ARTIGOS E MÁQUINAS GRÁFICAS, LDA	1 408 956 €	4,04%	91 622 €	429 528 €	0,83%	15	www.famag.pt
2060 FAMOCAR - COMÉRCIO DE AUTOMÓVEIS, LIMITADA	2 800 645 €	37,86%	118 328 €	335 076 €		10	www.famocar.com
2061 FANTOFFICE, LDA	3 138 225 €	-14,47%	199 207 €	790 166 €	5,22%	20	www.fantoffice.com
2062 FAP - CONSTRUÇÃO CIVIL, UNIPessoal LDA	1 136 504 €	6,26%	48 810 €	368 621 €		20	
2063 FAPIMEPE - COMÉRCIO DE FERRAGENS PARA MÓVEIS, LDA	3 043 225 €	11,42%	135 444 €	905 813 €		26	www.fapimepe.pt
2064 FARDOISTEJO, LDA	2 456 882 €	-0,77%	43 608 €	471 981 €		16	
2065 FAREMI - TÉCNICA DE MONTAGENS INDUSTRIAIS DO NORTE, LDA.	7 627 377 €	9,50%	992 018 €	5 594 936 €	76,96%	63	www.faremi.com
2066 FARINHA & FARINHA, LDA	1 219 663 €	36,63%	15 665 €	707 805 €		31	
2067 FARLEO, LDA	1 782 585 €	3,68%	85 408 €	329 475 €		8	
2068 FARMÁCIA A. GUERRA PEDROSA, LDA	1 525 616 €	0,15%	34 807 €	351 018 €		10	
2069 FARMÁCIA A. SOUSA MESQUITA, UNIPessoal LDA	1 635 554 €	3,41%	190 905 €	438 520 €		8	www.almeidaesousa.com
2070 FARMÁCIA ABREU CARDOSO, UNIPessoal LDA	1 406 157 €	5,43%	77 643 €	332 232 €		9	

NOME	VOLUME DE NEGÓCIOS 2021	VARIÇÃO VOL. NEG. 2020/2021 (%)	RESULTADOS LÍQUIDOS 2021	VAB 2021	TAXA EXPORT. 2021 (%)	Nº EMPREG. 2021	WEBSITE
2071 FARMÁCIA ALAMEDA, LDA	2 445 798 €	4,38%	155 874 €	591 948 €		22	
2072 FARMÁCIA ALCOITÃO, UNIPessoal LDA	5 598 417 €	-0,01%	231 538 €	1 358 173 €		32	
2073 FARMÁCIA ALEIXO & MATOS, LDA.	2 895 267 €	19,66%	221 276 €	782 605 €		12	
2074 FARMÁCIA ALMEIDA ARAÚJO, LDA	2 352 428 €	110,93%	123 686 €	510 304 €		18	
2075 FARMÁCIA ALMOFARIZ, UNIPessoal LDA	2 193 800 €	-1,37%	123 771 €	510 403 €		10	
2076 FARMÁCIA ALTO DO LUMIAR, LDA	1 609 360 €	20,11%	188 227 €	445 113 €		10	
2077 FARMACIA ALVES VELHO, LDA.	1 191 311 €	-2,56%	89 199 €	254 358 €		9	
2078 FARMÁCIA ALVES, UNIPessoal LDA	2 623 603 €	2,29%	126 311 €	533 188 €	0,05%	11	
2079 FARMÁCIA AMADO BRAGA, UNIPessoal LDA	3 740 024 €	17,31%	470 998 €	1 130 117 €		13	
2080 FARMACIA AMOREIRA, LDA	1 734 093 €	2,58%	109 795 €	464 395 €		11	
2081 FARMÁCIA AMORIM, LDA	1 192 389 €	3,53%	100 207 €	319 569 €		9	www.farmaciaamorim.com
2082 FARMÁCIA APOLO 70, LDA.	1 024 409 €	-9,03%	33 502 €	262 237 €		9	
2083 FARMÁCIA ARAGÃO - UNIPessoal, LDA	1 589 075 €	5,46%	58 038 €	358 476 €		12	
2084 FARMÁCIA ARAUCÁRIA - UNIPessoal, LDA	1 272 184 €	11,48%	91 078 €	349 889 €		9	
2085 FARMÁCIA ARNEIRO, LDA	2 337 347 €	7,91%	246 945 €	668 141 €		13	
2086 FARMÁCIA ASCENSÃO NUNES, SOCIEDADE UNIPessoal, LDA	2 075 023 €	-0,23%	94 106 €	509 333 €		9	
2087 FARMACIA AVENIDA, LDA.	1 264 383 €	4,13%	114 724 €	350 589 €		9	
2088 FARMÁCIA AZEVEDO CARVALHO, SOCIEDADE UNIPessoal, LDA	1 653 755 €	7,39%	101 790 €	438 161 €		9	
2089 FARMÁCIA BEIRÃO RENDEIRO, UNIPessoal, LDA	1 743 500 €	3,39%	229 365 €	506 032 €		10	
2090 FARMÁCIA BELÉM, UNIPessoal LDA	2 809 703 €	1,80%	226 409 €	753 950 €		17	
2091 FARMÁCIA BELEZA MOREIRA, UNIPessoal, LDA.	3 323 003 €	8,20%	338 290 €	818 217 €		13	
2092 FARMÁCIA BEM SAÚDE, S.A.	2 845 403 €	7,84%	442 773 €	809 080 €		11	
2093 FARMÁCIA BENVINDA REIS, UNIPessoal LDA	1 956 344 €	8,36%	223 387 €	516 829 €		13	
2094 FARMÁCIA BIO-LATINA, UNIPessoal, LDA	2 533 378 €	-0,37%	207 415 €	742 504 €		14	
2095 FARMÁCIA BOAVIDA - GESTÃO DE FARMÁCIAS, LDA	1 402 224 €	-0,83%	106 107 €	350 890 €		8	
2096 FARMÁCIA BOCAJIANA., LDA	1 762 702 €	2,17%	68 325 €	506 981 €		15	
2097 FARMÁCIA BOM DESPACHO, UNIPessoal, LDA	2 582 254 €	4,90%	315 384 €	799 404 €		14	
2098 FARMÁCIA BRITO MARTINS, S.A.	2 059 868 €	12,49%	186 068 €	489 669 €		8	
2099 FARMÁCIA BROCHADO, UNIPessoal LDA	1 963 024 €	-5,42%	73 416 €	547 301 €		14	
2100 FARMÁCIA C. VEIGA, UNIPessoal, LDA	1 956 681 €	4,58%	202 376 €	522 617 €		9	
2101 FARMÁCIA CALADO, LDA	2 189 012 €	2,66%	101 779 €	467 277 €		9	
2102 FARMÁCIA CALQUINHA, UNIPessoal LDA	1 454 202 €	2,48%	134 219 €	382 581 €		7	
2103 FARMÁCIA CAMPEÃO LDA	1 337 338 €	11,30%	26 455 €	324 567 €		9	
2104 FARMÁCIA CAMPOS FARINHA, UNIPessoal LDA	1 946 061 €	3,09%	164 828 €	525 648 €		13	
2105 FARMÁCIA CANINÉ - COMÉRCIO DE PRODUTOS FARMACÉUTICOS, SOC. UNIP., LDA	1 039 535 €	6,26%	65 514 €	322 780 €		12	
2106 FARMÁCIA CARDOSO GONDOMAR, S.A.	2 966 919 €	0,91%	245 940 €	777 354 €		13	
2107 FARMÁCIA CARÉ S.A.	2 142 812 €	1,94%	200 309 €	548 432 €		13	
2108 FARMÁCIA CARLA NEVES, UNIPessoal, LDA	2 020 785 €	3,03%	132 711 €	526 405 €		12	
2109 FARMÁCIA CARMO SOBRAL, UNIPessoal, LDA	2 664 459 €	3,64%	110 370 €	646 978 €		18	
2110 FARMÁCIA CARVAS, UNIPessoal, LDA.	1 662 846 €	11,06%	105 626 €	459 491 €		10	
2111 FARMÁCIA CENTRAL DA RIBEIRA GRANDE, UNIPessoal, LDA	2 413 259 €	0,40%	342 084 €	689 980 €		14	
2112 FARMÁCIA CENTRAL DE ALHANDRA, LDA	2 883 539 €	3,13%	357 665 €	785 856 €		13	
2113 FARMÁCIA CENTRAL DE ALMEIRIM - SOCIEDADE UNIPessoal, LDA	1 270 382 €	-5,84%	60 364 €	359 004 €		10	
2114 FARMÁCIA CENTRAL DE ARCOS DE VALDEVEZ, LDA	1 917 514 €	3,50%	136 128 €	502 336 €		10	
2115 FARMÁCIA CENTRAL DE BEJA, SOCIEDADE UNIPessoal LDA	1 600 717 €	3,08%	49 764 €	317 573 €		9	
2116 FARMÁCIA CENTRAL DE BELAS, LDA	2 245 067 €	4,77%	276 354 €	657 558 €		10	
2117 FARMACIA CENTRAL DE CARNAXIDE, LDA.	3 519 660 €	1,48%	127 568 €	639 211 €		17	
2118 FARMÁCIA CENTRAL DE CASTELO DE PAIVA, UNIPessoal LDA	1 796 232 €	2,96%	92 042 €	557 357 €		10	
2119 FARMÁCIA CENTRAL DE MACEDO DE CAVALEIROS, LDA	1 897 626 €	9,79%	174 388 €	514 939 €		8	
2120 FARMÁCIA CENTRAL DE QUELUZ, LDA.	2 119 821 €	0,94%	184 682 €	590 706 €		10	
2121 FARMACIA CENTRAL DE RIO MAIOR J.LUIS ANT. ROD.FELICIDADE, UNIP. LDA	3 539 531 €	3,78%	370 636 €	833 204 €		9	
2122 FARMACIA CENTRAL DE TORRE & FILHA, LDA.	1 063 112 €	2,81%	192 007 €	346 207 €		8	
2123 FARMÁCIA CENTRAL DO CARTAXO - SOCIEDADE UNIPessoal, LDA	5 572 919 €	8,80%	410 983 €	1 347 450 €		31	
2124 FARMÁCIA CENTRAL DO SABUGAL, UNIPessoal, LDA	2 296 268 €	1,48%	143 355 €	681 360 €		14	
2125 FARMÁCIA CENTRAL DOS CARVALHOS, UNIPessoal LDA	3 628 697 €	5,15%	429 964 €	1 041 834 €		20	www.farmaciacentralcarvalhos.com
2126 FARMACIA CENTRAL, LDA.	1 065 197 €	14,77%	127 706 €	343 336 €		8	
2127 FARMÁCIA CONFIANÇA DE ERMESINDE, LDA	2 647 331 €	-3,54%	289 334 €	603 003 €		10	
2128 FARMÁCIA CONFIANÇA SANTARÉM, UNIPessoal, LDA	3 155 151 €	6,61%	126 995 €	569 311 €		20	
2129 FARMÁCIA CRESPO SANTOS, S.A.	2 011 409 €	0,53%	96 554 €	520 171 €		15	
2130 FARMÁCIA D'ARRÁBIDA, S.A.	7 453 761 €	18,99%	833 186 €	2 306 702 €	0,02%	33	www.farmaciadarrabida.com
2131 FARMÁCIA DA COTOVIA, UNIPessoal LDA	2 895 447 €	5,33%	178 122 €	734 465 €		15	
2132 FARMÁCIA DA LUZ, LDA	3 102 014 €	4,00%	267 066 €	873 589 €		20	
2133 FARMÁCIA DA MADORNA - UNIPessoal, LDA.	1 568 374 €	5,95%	136 734 €	413 288 €		11	
2134 FARMACIA DA REPUBLICA, UNIPessoal LIMITADA	1 961 902 €	46,84%	276 030 €	916 032 €		11	www.gruporeisbarata.com
2135 FARMÁCIA DA STª CASA MISERICÓRDIA DE STª CRUZ FLORES, SOC. UNIP. LDA	1 702 702 €	4,71%	34 568 €	249 474 €		8	
2136 FARMÁCIA DANIEL DE MATOS, LDA	1 200 616 €	-1,82%	129 291 €	324 316 €		8	
2137 FARMÁCIA DAS GUARDEIRAS, UNIPessoal LDA	1 882 855 €	10,79%	88 860 €	489 868 €		13	
2138 FARMÁCIA DAS OLAIAS, S.A.	2 293 135 €	1,99%	102 666 €	527 398 €		19	
2139 FARMÁCIA DE ALPENDURADA - ACTIVIDADE FARMACÉUTICA, LDA	1 925 074 €	5,16%	189 939 €	469 611 €		9	www.farmaciaealpendurada.pt
2140 FARMÁCIA DE AMARANTE, LDA	2 384 083 €	-0,17%	198 261 €	568 709 €		12	www.farmaciaeamarante.pai.pt
2141 FARMÁCIA DE SÁ DA BANDEIRA II, LDA	4 429 960 €	6,68%	454 195 €	928 417 €		15	
2142 FARMÁCIA DIAMANTINO LDA	1 969 310 €	1,77%	236 700 €	425 878 €		12	
2143 FARMACIA DIAS & BRITO, LDA.	1 297 362 €	4,16%	28 991 €	309 626 €		11	
2144 FARMÁCIA DO CALENDÁRIO, LDA	2 591 931 €	12,05%	200 588 €	476 496 €		9	www.farmaciadocalendario.pt
2145 FARMÁCIA DO CARMO, S.A.	3 169 924 €	3,78%	38 908 €	647 935 €		16	
2146 FARMÁCIA DO CAVACO, LDA	2 255 828 €	12,82%	108 171 €	547 107 €		13	
2147 FARMÁCIA DO CHAFARIZ, SOCIEDADE UNIPessoal LDA	6 206 238 €	20,83%	631 578 €	1 813 428 €		31	www.chafarizfarma.pt
2148 FARMÁCIA DO FERMI, UNIPessoal LDA	2 756 282 €	10,83%	427 541 €	805 946 €		14	
2149 FARMÁCIA DO VISO, LDA	1 891 600 €	17,99%	218 332 €	499 601 €		10	
2150 FARMÁCIA DOS CLÉRIGOS, LDA	2 135 319 €	17,75%	137 226 €	772 809 €		23	
2151 FARMÁCIA DULCE CAÇADOR, LDA	2 576 433 €		322 154 €	780 098 €		14	
2152 FARMÁCIA ELSA CUNHA UNIPessoal, LDA.	1 798 739 €	3,99%	252 857 €	512 607 €		10	
2153 FARMÁCIA ESPERANÇA, LDA	2 804 983 €	9,92%	359 222 €	820 665 €		10	
2154 FARMÁCIA FADIFAR, LDA	1 818 917 €	-1,08%	126 740 €	344 773 €		10	
2155 FARMÁCIA FELIZ & FELIZ, LDA.	1 616 850 €	2,34%	90 142 €	394 940 €		8	
2156 FARMÁCIA FERNANDES DE CASTRO, LDA	1 530 454 €	-2,48%	149 070 €	446 254 €		10	
2157 FARMÁCIA FERRAZ - J.F.L., UNIPessoal, LDA	2 109 662 €	17,26%	188 981 €	596 672 €		10	
2158 FARMÁCIA FERREIRA DE SOUSA, UNIPessoal, LDA.	1 470 550 €	2,31%	66 814 €	419 902 €		9	
2159 FARMÁCIA FERREIRA LEITE, UNIPessoal LDA	2 299 819 €	3,84%	280 525 €	663 818 €		8	
2160 FARMÁCIA FERRER, LDA	1 593 932 €	1,97%	108 118 €	415 200 €		9	

NOME	VOLUME DE NEGÓCIOS 2021	VARIACÃO VOL. NEG. 2020/2021 (%)	RESULTADOS LÍQUIDOS 2021	VAB 2021	TAXA EXPORT. 2021 (%)	Nº EMPREG. 2021	WEBSITE
2161 FARMÁCIA FONSECA, LDA	1 635 873 €	4,00%	55 953 €	396 721 €		12	
2162 FARMÁCIA FONTES, SOCIEDADE UNIPESSOAL, LDA.	2 763 957 €	2,02%	232 538 €	681 958 €		15	
2163 FARMÁCIA FRANCISCO TAVARES DE MATOS, LDA	2 427 340 €	3,51%	280 319 €	708 221 €		12	
2164 FARMÁCIA GARÇÃO, UNIPESSOAL LDA	2 397 891 €	4,93%	58 422 €	449 646 €		13	
2165 FARMÁCIA GARCIA, LDA	2 750 043 €	0,20%	241 953 €	682 171 €		14	
2166 FARMACIA GAVIAO, UNIPESSOAL, LDA	2 743 245 €	8,41%	366 614 €	748 042 €		12	www.farmaciegaviao.com
2167 FARMÁCIA GONÇALVES DE MARIA DA CONCEIÇÃO GONÇALVES, SOC. UNIP.,LDA.	2 198 561 €	-2,44%	110 845 €	505 060 €		13	
2168 FARMÁCIA GRAMACHO, UNIPESSOAL LDA	1 475 498 €	9,56%	79 242 €	360 163 €		8	
2169 FARMÁCIA GRINCHO LDA	1 272 261 €	-1,32%	29 008 €	314 863 €		9	
2170 FARMÁCIA GUARDIANO, UNIPESSOAL, LDA	2 824 071 €	5,97%	235 880 €	770 504 €		11	
2171 FARMÁCIA JCSAMPAIO, LDA.	1 490 762 €	5,63%	73 137 €	390 433 €		9	
2172 FARMACIA LEAL- SOCIEDADE FARMACEUTICA, LDA.	1 929 544 €	4,56%	104 233 €	500 133 €		12	
2173 FARMÁCIA LEITE, UNIPESSOAL, LDA	1 690 717 €	-1,40%	23 617 €	421 605 €		9	
2174 FARMACIA LEME, UNIPESSOAL LDA	1 346 768 €	3,96%	95 050 €	395 756 €		8	
2175 FARMÁCIA LÍDIA QUEVEDO, UNIPESSOAL LDA	1 658 069 €	2,86%	96 308 €	455 294 €		11	
2176 FARMÁCIA LIMA NATÁRIO, UNIPESSOAL LDA	1 574 300 €	0,08%	147 463 €	406 693 €		9	
2177 FARMÁCIA LOUREIRO BASTO, UNIPESSOAL LDA	2 003 513 €	5,54%	103 913 €	442 350 €	0,06%	12	
2178 FARMÁCIA LOUREIRO, LDA	1 567 413 €	5,33%	118 494 €	339 327 €		8	
2179 FARMÁCIA LUSITANA, LDA	2 045 661 €	6,77%	304 400 €	592 835 €		10	
2180 FARMÁCIA MAGALHÃES SILVEIRA, UNIPESSOAL LDA	1 867 464 €	5,72%	62 416 €	388 931 €		9	
2181 FARMÁCIA MANUELA QUARTAU, UNIPESSOAL LDA	1 652 087 €	0,93%	130 565 €	453 445 €		11	
2182 FARMACIA MARGINAL, LDA.	2 207 097 €	-1,90%	274 570 €	681 241 €		13	
2183 FARMÁCIA MARIA PAULA, UNIPESSOAL, LDA.	3 254 747 €	9,90%	216 778 €	884 805 €		21	
2184 FARMÁCIA MARQUES DA COSTA, LDA	1 991 163 €	6,12%	133 596 €	534 462 €		11	
2185 FARMÁCIA MARTINS BALTAZAR, SOCIEDADE UNIPESSOAL, LDA	1 641 280 €	-4,77%	70 195 €	369 295 €		12	
2186 FARMÁCIA MARTINS VENTURA, LDA	1 646 238 €	5,35%	97 446 €	426 935 €		11	
2187 FARMÁCIA MARTINS, UNIPESSOAL, LDA	1 687 498 €	5,86%	200 982 €	400 190 €		8	
2188 FARMÁCIA MATOS LOPES - SOCIEDADE UNIPESSOAL LDA	1 348 102 €	2,77%	78 205 €	347 305 €		9	
2189 FARMÁCIA MEIRA & MANSO, LDA.	4 016 715 €	5,60%	610 306 €	1 069 814 €		14	
2190 FARMÁCIA MELO, UNIPESSOAL LDA.	1 975 248 €	1,58%	308 236 €	581 678 €		9	
2191 FARMÁCIA MENEZES, LDA	3 070 234 €	7,67%	450 910 €	785 870 €		13	
2192 FARMÁCIA MODERNA - DRA. MARIA DE FÁTIMA AVELINO SILVESTRE, LDA	1 422 317 €	0,95%	74 423 €	351 544 €		9	
2193 FARMÁCIA MODERNA DE SÃO MIGUEL/GUARDA S.A.	2 843 418 €	9,12%	240 498 €	779 335 €		17	
2194 FARMÁCIA MODERNA DO LARANJEIRO - SOCIEDADE UNIPESSOAL, LDA	2 127 246 €	3,35%	106 135 €	404 533 €		9	
2195 FARMÁCIA MODERNA DO PADRÃO DA LÉGUA, UNIPESSOAL LDA	2 628 353 €	5,23%	60 602 €	584 428 €		13	www.moderna.pt
2196 FARMACIA MODERNA TORTOSENDESE, LDA	1 089 576 €	-2,78%	29 352 €	269 413 €		9	
2197 FARMÁCIA MOITA PARQUE, UNIPESSOAL, LDA	2 075 376 €	1,13%	76 503 €	542 137 €		11	
2198 FARMÁCIA MOLELOS DE CARLA VITÓRIA SOARES, SOCIEDADE UNIPESSOAL LDA	1 712 172 €	7,34%	71 718 €	503 747 €		13	
2199 FARMÁCIA MONIZ NOGUEIRA, LDA	1 694 125 €	4,45%	199 604 €	462 536 €		9	
2200 FARMÁCIA MONTEIRO MAMEDE, SOCIEDADE UNIPESSOAL, LDA.	1 473 407 €	2,18%	82 775 €	389 495 €		10	
2201 FARMÁCIA MOREIRA PADRÃO, LDA	3 011 545 €	8,17%	74 038 €	773 007 €		17	
2202 FARMÁCIA MOURA CARNEIRO LDA	2 087 267 €	1,96%	191 057 €	497 050 €		11	
2203 FARMÁCIA NACIONAL DE ANTÓNIO AUGUSTO ALVES, LDA	1 840 876 €	2,06%	57 618 €	458 226 €		11	
2204 FARMACIA NASCIMENTO FERREIRA, LDA	1 532 085 €	-0,49%	32 819 €	368 967 €		10	
2205 FARMÁCIA NAVE RIBEIRO, LDA	2 075 353 €	3,92%	250 500 €	622 000 €		8	
2206 FARMACIA NIFO - UNIPESSOAL, LDA	2 152 902 €	18,40%	99 982 €	468 498 €		11	www.farmacianifo.com
2207 FARMÁCIA NOBRE GUERREIRO, LDA	1 928 010 €	8,18%	162 797 €	524 859 €		12	
2208 FARMÁCIA NOSSA SENHORA DOS ANJOS, SOCIEDADE UNIPESSOAL, LDA	1 774 537 €	1,25%	154 128 €	447 051 €		8	www.farmacianossasenhordosanjos.pai.pt
2209 FARMÁCIA NOVA - MARIA NATAL FREITAS E VASCONCELOS, UNIPESSOAL LDA	1 796 292 €	4,24%	141 738 €	497 527 €		9	farmacianovatrofa.pt
2210 FARMÁCIA NOVA DA MADALENA, LDA	1 544 759 €	6,87%	92 565 €	383 547 €		10	
2211 FARMÁCIA NOVA DE CARCAVELOS, UNIPESSOAL LDA	2 405 139 €	2,91%	134 219 €	625 460 €		16	
2212 FARMÁCIA NOVA DE RUI MALACA DOS SANTOS, UNIPESSOAL, LDA.	1 866 914 €	-1,78%	106 306 €	419 168 €		19	
2213 FARMÁCIA NOVA DE VILA DO CONDE, LDA.	1 936 271 €	16,21%	292 377 €	586 717 €		9	
2214 FARMÁCIA NOVA PORTAS DE BENFICA, LDA	1 794 138 €	11,40%	1 044 942 €	559 728 €		11	
2215 FARMÁCIA NURESULTANA, UNIPESSOAL LDA	1 788 961 €	4,62%	112 960 €	489 122 €		10	
2216 FARMÁCIA OLIVEIRA MADÁIL, UNIPESSOAL LDA	1 242 105 €	9,67%	64 872 €	312 919 €		8	
2217 FARMÁCIA OLIVEIRA, LDA	1 419 231 €	5,32%	54 543 €	327 467 €		10	
2218 FARMACIA OLIVEIRA, SUCESSORES, LDA.	1 593 739 €	2,09%	27 093 €	338 648 €		8	
2219 FARMÁCIA ONDALUX, UNIPESSOAL LDA	2 698 676 €	-2,15%	145 774 €	654 771 €		15	
2220 FARMÁCIA PACHECO, LDA	3 647 974 €	5,06%	141 453 €	896 680 €		15	
2221 FARMÁCIA PAIVA, LDA	1 789 006 €	-1,07%	190 341 €	464 148 €		9	
2222 FARMÁCIA PALMEIRA, UNIPESSOAL, LDA.	2 875 053 €	7,51%	198 093 €	614 792 €		15	
2223 FARMÁCIA PASSOS CARNEIRO, LDA.	1 876 573 €	4,16%	48 494 €	433 629 €		9	
2224 FARMÁCIA PAULA LAMELA, UNIPESSOAL, LDA.	1 749 645 €	9,56%	14 660 €	375 160 €		10	
2225 FARMÁCIA PAULA MARINHO - SOCIEDADE UNIPESSOAL, LDA.	2 410 954 €	2,68%	204 200 €	678 616 €		11	
2226 FARMÁCIA PEIXINHO, LDA.	1 587 312 €	-2,01%	72 511 €	357 796 €		10	
2227 FARMÁCIA PEREIRA DE SOUSA, UNIPESSOAL LDA	1 532 466 €	6,07%	18 645 €	324 824 €		12	
2228 FARMÁCIA PEREIRA, LDA	1 047 654 €	-11,13%	31 108 €	251 699 €		8	
2229 FARMACIA PINHEIRO, DE LEONEL ROLANDO SILVA PINHEIRO, LDA	1 702 784 €	-2,78%	73 887 €	400 101 €		9	
2230 FARMACIA PINHO, LDA.	1 829 326 €	2,92%	96 316 €	422 419 €		9	
2231 FARMÁCIA PINTO - SOCIEDADE UNIPESSOAL, LDA.	2 100 272 €	7,00%	100 615 €	552 696 €		13	
2232 FARMACIA PINTO COELHO, LDA	2 353 134 €	6,44%	283 846 €	665 435 €		12	
2233 FARMÁCIA PINTO LEAL, LDA.	5 380 033 €	14,86%	350 453 €	1 138 880 €	0,02%	31	
2234 FARMÁCIA PORTUGAL DE F. GAMITO, UNIPESSOAL LDA	1 813 208 €	-0,53%	168 766 €	497 532 €		9	
2235 FARMÁCIA PRINCIPAL, LDA	2 658 113 €	4,57%	285 828 €	805 316 €		15	
2236 FARMÁCIA QUEIJA FERREIRA, LDA	3 005 525 €	6,00%	103 244 €	732 029 €		14	
2237 FARMÁCIA RIBEIRO SOARES, LDA	1 865 662 €	0,60%	77 179 €	434 324 €		10	
2238 FARMÁCIA ROCHA BARROS, SOCIEDADE FARMACÊUTICA, LIMITADA	1 394 536 €	9,43%	22 732 €	351 927 €		10	
2239 FARMÁCIA RODRIGUES DE PASSOS, LDA	3 145 750 €	7,17%	189 506 €	762 848 €		11	
2240 FARMÁCIA RODRIGUES PATA - UNIPESSOAL LDA	2 920 473 €	6,34%	228 341 €	812 021 €		19	
2241 FARMÁCIA ROGÉRIO MARTINS, UNIPESSOAL, LDA	1 433 839 €	6,88%	130 022 €	457 029 €		8	
2242 FARMÁCIA ROMEIRO IRMÃOS, LDA.	1 701 216 €	10,55%	228 666 €	520 497 €		9	
2243 FARMÁCIA S. BRÁS - SOCIEDADE UNIPESSOAL LDA	3 037 466 €	1,41%	220 083 €	687 177 €		12	
2244 FARMÁCIA S. COSME DE AMADEU AUGUSTO RODRIGUES, LDA	2 160 814 €	3,38%	88 728 €	534 650 €		13	
2245 FARMÁCIA SÁ DA BANDEIRA, SA.	5 796 832 €	-0,87%	665 724 €	1 040 599 €		16	www.sadabandeira.com
2246 FARMÁCIA SALAVESSA FERREIRA, LDA	1 190 491 €	5,88%	92 998 €	323 665 €		10	
2247 FARMÁCIA SANCHES, UNIPESSOAL, LDA	1 769 498 €	-5,10%	296 383 €	464 962 €		9	www.facebook.com/FarmaciaSanches
2248 FARMACIA SANTA CRUZ, LDA.	3 186 630 €	-2,93%	33 236 €	763 717 €		18	
2249 FARMÁCIA SANTA LUÍZIA, LDA	1 071 735 €	5,12%	17 842 €	229 110 €		10	
2250 FARMÁCIA SANTA QUITÉRIA, UNIPESSOAL LDA	2 424 310 €	6,74%	292 756 €	702 708 €		8	

NOME	VOLUME DE NEGÓCIOS 2021	VARIACÃO VOL. NEG. 2020/2021 (%)	RESULTADOS LÍQUIDOS 2021	VAB 2021	TAXA EXPORT. 2021 (%)	Nº EMPREG. 2021	WEBSITE
2251 FARMÁCIA SANTO ANDRÉ, LDA	1.137.489 €	-4,63%	41.242 €	232.830 €		8	www.farmaciasantoandre.pt
2252 FARMÁCIA SANTO ANTÓNIO LDA	1.843.875 €	10,38%	161.216 €	525.056 €		12	
2253 FARMÁCIA SÃO JOSÉ, UNIPessoal LDA	2.963.325 €	3,75%	169.239 €	851.389 €		20	
2254 FARMÁCIA SECADES UNIPessoal LDA	1.656.378 €	1,14%	118.940 €	377.961 €		11	
2255 FARMÁCIA SEIXAS MARTINS, UNIPessoal LDA	1.704.072 €	32,27%	57.957 €	451.702 €		12	
2256 FARMÁCIA SENHOR DOS MILAGRES, UNIPessoal, LDA.	1.378.435 €	1,65%	40.747 €	334.354 €		10	
2257 FARMÁCIA SERRA DAS MINAS, S.A.	1.849.264 €	-4,97%	77.846 €	446.675 €		11	
2258 FARMÁCIA SERRA DO BARRIO, LDA	1.810.834 €	144,51%	191.474 €	485.548 €		11	
2259 FARMÁCIA SILVA DE MARIA DE FÁTIMA SILVA CABRITA CORREIA, UNIP.LDA	4.650.459 €	15,53%	490.770 €	1.326.158 €		31	
2260 FARMÁCIA SILVA INÁCIO, LDA	1.600.445 €	8,77%	45.137 €	367.958 €		11	
2261 FARMÁCIA SILVEIRENSE, UNIPessoal, LDA	2.204.941 €	3,50%	184.098 €	553.719 €		9	
2262 FARMÁCIA SOL, LDA	1.532.210 €	2,81%	268.652 €	491.523 €		9	
2263 FARMÁCIA SOUSA ALVES, LDA	2.182.222 €	9,42%	215.801 €	602.407 €		13	
2264 FARMÁCIA SOUSA CONCEIÇÃO, UNIPessoal LDA	1.540.565 €	11,85%	291.306 €	890.387 €	0,08%	16	
2265 FARMÁCIA SOUSA MOURÃO, LDA	2.756.195 €	-2,08%	193.529 €	658.995 €		12	
2266 FARMÁCIA SOUSA OLIVEIRA LDA	2.109.474 €	11,20%	212.882 €	554.848 €		8	
2267 FARMÁCIA SOUSA REIS - UNIPessoal, LDA	1.986.822 €	32,09%	66.513 €	425.763 €	1,36%	12	www.farmaciasousareis.pt
2268 FARMÁCIA SOUSA TORRES, S.A.	10.818.004 €	-2,07%	626.646 €	2.370.508 €		63	
2269 FARMÁCIA TÁGIDE - UNIPessoal LDA	1.428.152 €	0,02%	58.696 €	327.009 €		8	
2270 FARMÁCIA TAPADA DAS MERCÊS - SOCIEDADE UNIPessoal LDA	1.555.185 €	7,20%	125.872 €	440.668 €		8	
2271 FARMÁCIA TAVARES DE CASTRO, LDA	1.554.723 €	-11,02%	92.083 €	401.525 €		8	
2272 FARMÁCIA TELMO TEIXEIRA, LDA	1.749.225 €	3,80%	186.627 €	473.607 €		9	
2273 FARMÁCIA TORRES & AMORIM LDA	1.286.092 €	-4,97%	100.605 €	330.519 €		13	
2274 FARMACIA TORRES & CORREIA LDA	3.054.683 €	12,30%	284.743 €	822.657 €		15	
2275 FARMÁCIA TORRINHA, UNIPessoal LDA	1.906.843 €	3,83%	68.497 €	436.883 €		16	
2276 FARMACIA VALE DO MOURO, LDA	2.444.397 €	5,47%	116.816 €	534.126 €		17	www.farmacivaledomouro.pt
2277 FARMACIA VALENTIM, UNIPessoal, LDA.	2.164.325 €	3,04%	97.890 €	446.980 €		8	
2278 FARMÁCIA VALIDO RIBEIRO, UNIPessoal, LDA.	1.658.554 €	0,01%	114.627 €	417.805 €		9	
2279 FARMÁCIA VARELA, S.A.	4.252.765 €	2,49%	225.491 €	1.014.800 €	0,01%	25	
2280 FARMÁCIA VASCONCELOS DE JOAQUIM CARLOS VASCONCELOS DA PONTE, LDA	2.115.639 €	7,65%	103.007 €	484.157 €		11	
2281 FARMÁCIA VB, LDA	1.981.397 €	-2,99%	110.320 €	395.702 €		9	
2282 FARMACIA VIDAL REIS, UNIPessoal, LDA.	1.791.885 €	-0,93%	96.743 €	410.443 €		9	
2283 FARMÁCIA VIEIRA SOARES, UNIPessoal, LDA	1.616.044 €	9,60%	238.699 €	500.986 €		10	
2284 FARMÁCIA VITOR RIBEIRO, UNIPessoal LDA	3.160.180 €	0,87%	718.446 €	942.265 €		20	
2285 FARMÁCIA VIVA, LDA	1.828.619 €	7,45%	128.679 €	439.878 €		12	
2286 FARMÁCIA WAY, UNIPessoal, LDA.	2.130.604 €	5,45%	173.191 €	547.201 €		11	www.grupoamorimsaude.com
2287 FARMACIA ZARCO, LDA.	2.024.036 €	1,80%	71.436 €	542.813 €		12	
2288 FARMACOS IRMÃOS ROSÁRIO, LDA	1.130.536 €	0,75%	72.243 €	298.017 €		8	
2289 FARMAGPOR - UNIPessoal, LDA	1.868.715 €	5,33%	182.980 €	468.182 €		9	
2290 FARMAIRES, LDA	1.661.323 €	6,73%	137.955 €	434.562 €		13	
2291 FARMAJANEIRO, UNIPessoal LDA	4.841.057 €	5,69%	125.918 €	1.444.646 €		21	
2292 FARMALIFE, LDA	1.178.816 €	17,93%	147.613 €	502.813 €		14	
2293 FARMARIZ, LDA	1.544.950 €	5,94%	196.285 €	416.836 €		10	
2294 FARMARRIO - ACTIVIDADES DE FARMÁCIA LDA	2.348.504 €	5,13%	187.685 €	572.853 €		10	
2295 FARMATELIS, LDA	2.882.518 €	16,32%	226.538 €	753.425 €	0,00%	13	
2296 FARMAVCASTRO, LDA	2.978.431 €	6,53%	177.981 €	708.020 €		16	
2297 FARMISIN - FARMÁCIA, S.A	1.741.603 €	5,33%	98.293 €	383.190 €		9	
2298 FARMODIÉTICA - COSMÉTICA, DIETÉTICA E PRODUTOS FARMACÉUTICOS, S.A.	20.189.392 €	7,85%	613.863 €	7.094.478 €	12,26%	178	www.farmodietica.com
2299 FARMOPLEX - PRODUTOS NATURAIS, UNIPessoal LDA	1.472.268 €	6,20%	44.218 €	443.967 €	4,55%	14	www.farmoplex.pt
2300 FARMORENO - PRODUTOS FARMACÉUTICOS, LDA	1.837.115 €	7,08%	212.584 €	531.427 €		8	www.farmaciamoderna.info
2301 FARPROTEC - COM. UNIFORMES E EQUIP. PROTECÇÃO INDIVIDUAL, LDA.	3.361.360 €	-22,70%	246.196 €	920.686 €	6,58%	17	www.farprotec.com
2302 FASTFARMA - FARMÁCIAS, LDA	4.770.363 €	10,86%	82.696 €	717.426 €		20	
2303 FÁTIMA MENDES, S.A.	5.299.836 €	9,35%	67.257 €	1.044.738 €	1,13%	24	www.fatimamendes.com
2304 FÁTIMA RICO, UNIPessoal LDA	1.695.628 €	5,07%	36.643 €	233.842 €		10	
2305 FAVENIDA, UNIPessoal LDA	1.319.039 €	3,71%	30.994 €	285.001 €		10	
2306 FAYAL KOMPRA - UNIPessoal, LDA.	4.407.226 €	1,76%	233.314 €	978.941 €		40	
2307 FC&FF - COMÉRCIO DE CARNES, UNIPessoal LDA	1.323.819 €	-25,92%	37.527 €	159.144 €		11	www.imperiodascarnes.com
2308 FCB LISBOA, LDA	2.499.321 €	-20,12%	200.707 €	1.582.097 €	5,90%	25	www.fcb.com
2309 FCGM - SOCIEDADE DE MEDIAÇÃO IMOBILIÁRIA, S.A.	12.914.954 €	90,60%	1.405.900 €	2.825.739 €	0,13%	22	www.remox.pt/siimgrouplumiar
2310 FCM, LDA	6.272.047 €	15,55%	340.280 €	1.521.522 €	0,12%	36	
2311 FCOD, LDA	2.874.195 €	25,13%	394.547 €	960.893 €		22	
2312 FDA - FIEL ALMEIDA, LDA.	1.851.669 €	-7,43%	36.749 €	682.397 €		17	
2313 FEBOL - FERRAGENS DA BORRALHA, LDA	4.235.000 €	30,27%	307.332 €	1.165.968 €	1,19%	21	www.febol.pt
2314 FECCO - CONSTRUÇÕES, LDA	3.462.495 €	-36,36%	471.549 €	745.610 €		10	
2315 FEIRA AUTOMÁTICA - FABRICO, COMÉRCIO MONTAGEM DE MOTORES, PORTAS, LDA.	1.058.697 €	14,28%	69.432 €	297.343 €	1,26%	10	
2316 FEIRIPER - SOCIEDADE DE DISTRIBUIÇÃO, S.A.	21.266.748 €	6,41%	734.588 €	2.698.966 €	0,05%	105	www.e-leclerc.com
2317 FELIX & NOGUEIRA, LDA.	6.430.720 €	26,67%	557.113 €	1.357.876 €	0,07%	22	
2318 FELIZ OLIVEIRA, LDA	1.547.256 €	3,29%	470.386 €	1.350.699 €		49	
2319 FELIZARDO, SOCIEDADE DE CONSTRUÇÕES, LDA	1.851.753 €	53,85%	237.230 €	499.857 €		8	www.feizardoconstrucoes.com
2320 FEMa - TRANSPORTES EXPRESS & LOGISTICS, S.A.	9.148.120 €	14,02%	672.017 €	2.742.270 €	3,63%	76	www.fema.pt
2321 FEMEDICA - FORMAÇÃO E EMERGENCIA MEDICA, LDA.	1.694.193 €	69,07%	280.857 €	695.854 €	1,37%	14	
2322 FERBROCA - ARMAZENISTA DE FERRAGENS, LDA.	4.597.704 €	23,32%	462.608 €	984.948 €	1,30%	21	
2323 FERCA - CONSTRUÇÕES RACIONALIZADAS E ESTRUTURAS, LISBOA, S.A.	3.485.287 €	23,70%	199.937 €	802.814 €	6,66%	14	www.ferca.pt
2324 FERCARLOS - COMÉRCIO DE CARNES, LDA.	1.179.971 €	0,83%	42.778 €	287.173 €	18,19%	13	
2325 FEREXCEL - IMPORTAÇÃO E EXPORTAÇÃO MATERIAIS DE CONSTRUÇÃO CIVIL, LDA	11.932.112 €	25,79%	569.138 €	1.412.006 €		30	www.ferramentas.pt
2326 FERLINDO - FORNECIMENTOS E INSTALAÇÕES ELÉCTRICAS LDA	4.177.921 €	49,33%	55.859 €	838.931 €		37	www.ferlindo.com
2327 FERMENTO DE OBRA, LDA	1.218.217 €	24,08%	51.400 €	277.108 €		15	
2328 FERMINOVA IV PORTO - INVESTIMENTOS, S.A.	4.514.400 €	-23,30%	736.357 €	917.494 €	10,28%	10	www.ferminova4.com
2329 FERNANDA & CAPELO, LDA.	1.258.488 €	-0,77%	78.698 €	443.477 €	8,38%	13	www.fcapelo.com/FEC/
2330 FERNANDA CALDEIRA MORAIS, UNIPessoal LDA	1.266.299 €	-1,10%	22.237 €	279.522 €		10	
2331 FERNANDA GALO LDA		103,01%					www.fermandagalo.com
2332 FERNANDA ISABEL R. SALSA CASTELO, UNIPessoal, LDA	2.161.059 €	2,86%	156.750 €	447.633 €		12	
2333 FERNANDA NUNES & SILVA, LDA.	5.695.848 €	14,34%	318.099 €	802.944 €	0,11%	19	
2334 FERNANDES & CALADOS-MATERIAIS DE CONSTRUÇÃO LDA	2.149.377 €	18,04%	180.455 €	407.956 €		8	
2335 FERNANDES & FERNANDES, LDA		17,83%					www.fernandesefernandes.pt
2336 FERNANDES & HENRIQUES LDA	11.314.027 €	43,53%	1.047.287 €	1.612.943 €		14	www.fernandeshenriques.pt
2337 FERNANDES & MARIZ, LDA	1.871.634 €	15,47%	298.003 €	1.479.349 €		74	
2338 FERNANDO & MANUEL GASPAR, LDA.	1.176.947 €	4,52%	80.282 €	300.745 €	0,67%	9	www.moveisgaspares.pt
2339 FERNANDO ALVES - MÁQUINAS E FERRAMENTAS, LDA	1.711.145 €	19,35%	159.857 €	469.895 €		10	www.fgalves.com
2340 FERNANDO ASSUNÇÃO & FILHOS, LDA	2.016.143 €	4,51%	53.744 €	390.112 €		18	

NOME	VOLUME DE NEGÓCIOS 2021	VARIACÃO VOL. NEG. 2020/2021 (%)	RESULTADOS LÍQUIDOS 2021	VAB 2021	TAXA EXPORT. 2021 (%)	Nº EMPREG. 2021	WEBSITE
2341 FERNANDO DA COSTA GONÇALVES, LDA	1 003 720 €	24,97%	179 948 €	631 542 €		19	www.andaimesgoncalves.com.pt
2342 FERNANDO FERREIRA DE MELO & FILHOS LDA	2 572 486 €	41,13%	239 408 €	1 255 807 €		41	
2343 FERNANDO GOMES & ANTUNES, LDA	1 332 535 €	61,18%	39 836 €	267 244 €	0,17%	8	
2344 FERNANDO GONÇALVES CARVALHO, LDA.	1 393 101 €	5,67%	52 844 €	251 984 €		8	www.fgcarvalho.com.pt
2345 FERNANDO JOSÉ PINTO COELHO-DESPACHANTES OFICIAIS-SP, LDA	5 458 611 €	8,05%	537 887 €	3 113 584 €	22,70%	55	www.fernandocoelho.pt
2346 FERNANDO LEAL MOREIRA, LDA.	6 297 268 €	35,14%	331 012 €	688 142 €	0,06%	13	
2347 FERNANDO LUIS DOS SANTOS & FILHO - COMÉRCIO DE CARNES, UNIPessoal LDA	1 459 135 €	-2,97%	58 111 €	421 431 €		16	
2348 FERNANDO M.A. BARBOSA, UNIPessoal, LDA.	2 297 498 €	7,75%	412 838 €	816 878 €	17,86%	15	www.accuabanho.pt
2349 FERNANDO MANUEL SILVA UNIPessoal, LDA.	5 488 517 €	1,81%	124 776 €	434 255 €	9,32%	13	
2350 FERNANDO MARQUES & MARQUES, LDA.	2 086 040 €	35,94%	63 867 €	316 103 €	0,03%	11	www.cadilac.com
2351 FERNANDO MAYER, SOCIEDADE UNIPessoal LDA	1 966 823 €	-1,50%	106 352 €	546 249 €		15	
2352 FERNANDO MONTEIRO SANTOS-COMERCIO DE FRUTAS, UNIPessoal, LDA.	2 370 372 €	-0,17%	33 508 €	378 896 €		20	
2353 FERNANDO PINTO BRANDÃO & FILHOS, LDA	2 261 118 €	16,68%	62 182 €	622 494 €		22	www.fpbl.pt
2354 FERNANDO PINTO DE SOUSA, LDA.	1 009 412 €	12,96%	65 292 €	198 861 €	0,31%	8	www.fpscoberturas.pt
2355 FERNANDO RIBAU, LDA	1 525 342 €	25,44%	190 443 €	481 169 €		10	
2356 FERNANDO S. M. COSTA, UNIPessoal, LDA.	9 381 235 €	28,24%	51 792 €	930 632 €	0,94%	11	
2357 FERNANDO SEABRA, LDA	1 014 797 €	1,13%	51 518 €	284 696 €		10	www.fsl.pt
2358 FERRAGENS BACALHAU - SOCIEDADE DE FERRAGENS E FERRAMENTAS, LDA.	1 883 893 €	25,39%	191 894 €	534 420 €		13	
2359 FERRAGENS DO MARQUÊS, LDA	2 643 337 €	36,74%	228 994 €	553 893 €	0,97%	11	www.ferragensdomarques.pt
2360 FERRAGENS E MATERIAIS DE CONSTRUÇÃO DE VALE DE SOUSA, LDA.	1 933 284 €	19,33%	65 840 €	368 172 €	0,24%	11	
2361 FERRAI - FERRAMENTAS INDUSTRIAIS, S. A.	8 512 524 €	8,79%	611 460 €	1 980 926 €	0,48%	40	www.ferrai.pt
2362 FERRAMOL - COMÉRCIO DE ARTIGOS DE MOBILIÁRIO LDA	1 809 278 €	17,63%	140 150 €	471 381 €	0,03%	10	www.ferramol.pt
2363 FERRÃO & FERRÃO, LDA.	3 182 237 €	20,11%	232 698 €	723 899 €	0,02%	13	www.ferraoeferrao.com
2364 FERRARIA PAULINO ESPAÇOS SAÚDE, UNIPessoal LDA	1 563 362 €	12,52%	82 612 €	373 279 €		8	
2365 FERRAZ & GONÇALVES - INDÚSTRIA DOS ÓCULOS, LDA	4 733 057 €	39,73%	690 453 €	2 140 521 €		36	www.indústriadosoculos.pt
2366 FERREIRA & AMÉRICO, LDA	10 586 172 €	5,73%	1 986 599 €	3 454 573 €	4,87%	44	www.ferreiraamerico.pt
2367 FERREIRA & BARBARA, LDA.	1 272 554 €	52,26%	36 741 €	304 279 €		13	
2368 FERREIRA & CIA LDA	1 850 624 €	11,55%	82 053 €	349 322 €		10	
2369 FERREIRA & DUARTE, LDA.	1 089 758 €	4,93%	108 556 €	359 554 €	0,16%	14	
2370 FERREIRA & FILHOS - REPARAÇÕES AUTO LDA	7 481 491 €	5,77%	162 346 €	1 053 000 €	1,09%	24	www.ferreirafilhos.pt
2371 FERREIRA & FRADIGANO, LDA.	1 431 419 €	-0,40%	9 815 €	301 259 €		17	
2372 FERREIRA & GUIMARÃES, COMÉRCIO E MECÂNICA DE AUTOMÓVEIS, LDA.	11 097 481 €	22,97%	255 889 €	894 743 €		15	www.fisacar.com
2373 FERREIRA & LIMA, LDA	1 372 918 €	2,84%	128 887 €	497 216 €	20,53%	14	
2374 FERREIRA & MERCIER, LDA.	1 628 998 €	2,08%	161 140 €	717 342 €		25	
2375 FERREIRA BAPTISTA & FILHOS, LDA	1 951 432 €	-3,85%	71 215 €	461 623 €		25	
2376 FERREIRA DE MELO & CIA, LDA.	2 336 706 €	63,97%	46 599 €	404 569 €	18,82%	11	
2377 FERREIRA DE SOUSA - CONSTRUÇÕES CIVIS E OBRAS PÚBLICAS, LDA.	2 892 802 €	56,86%	216 523 €	1 067 504 €		36	
2378 FERREIRA MARTINS & FILHOS - MADEIRAS E DERIVADOS, S.A	19 728 526 €	31,90%	502 625 €	1 869 223 €	6,88%	42	www.ferreiramartins.pt
2379 FERREIROLUX - COMÉRCIO DE MATERIAL ELÉTRICO, LDA	2 944 481 €	-6,01%	47 176 €	596 280 €	6,27%	24	www.ferreirolux.com
2380 FERRINHA, FILHOS - INDÚSTRIAS, LIMITADA	2 008 198 €	6,09%	136 385 €	876 174 €	20,59%	29	www.ferrinha.com
2381 FERRINHO, CONSTRUÇÕES LDA	7 087 623 €	-27,35%	532 606 €	1 922 124 €		77	www.ferrinhoconstrucoes.pt
2382 FERROLIVEIRA - COMÉRCIO DE FERRO, LDA.	1 102 915 €	21,36%	112 085 €	273 362 €	0,00%	8	
2383 FERROLMARINHA - COMÉRCIO DE ACESSÓRIOS INDUSTRIAIS, LDA	3 848 934 €	1,63%	150 716 €	676 803 €	0,19%	18	www.ferrolmarinha.pt
2384 FERROVISEU - ARMAZENS DE FERRO DE VISEU, LDA.	3 704 098 €	23,66%	190 033 €	594 995 €		10	
2385 FERRUMPLUS - ENGENHARIA E ESTRUTURAS METÁLICAS, LDA.	3 723 375 €	40,45%	540 782 €	1 279 532 €	7,78%	19	www.ferrumplus.pt
2386 FERSIL - CONSTRUÇÃO CIVIL COMPRA E VENDA DE PROPRIEDADES, LDA.	3 318 133 €	-38,58%	549 797 €	1 105 329 €		21	www.fersilconstrucoes.pt
2387 FERSIMPA - SOCIEDADE COMERCIAL IMOBILIÁRIA S.A.		19,30%					
2388 FERSISTEM - SISTEMAS DE HIGIENE E LIMPEZA, LDA	4 099 212 €	-0,82%	158 315 €	686 791 €	0,72%	16	
2389 FERTICENTRO, CENTRO DE ESTUDOS DE FERTILIDADE, LDA	4 861 118 €	39,68%	1 636 228 €	3 482 317 €		36	www.ferticentro.pt
2390 FERVALTIR - TRANSPORTES E LOGÍSTICA, LDA.	2 251 675 €	7,62%	70 712 €	861 162 €	63,00%	25	
2391 FF SOLAR - ENERGIAS RENOVÁVEIS, LDA	3 753 362 €	55,10%	100 614 €	681 016 €	33,45%	16	www.fffolar.com
2392 FGP - ENGENHARIA CIVIL, LDA	1 097 941 €	18,78%	366 702 €	786 690 €		16	www.fgp-engcivil.pt
2393 FGP - FONSECA GARCIA & PRAZERES - COMÉRCIO REPRESENTAÇÕES BEBIDAS, LDA	9 461 387 €	31,07%	41 762 €	2 127 724 €	0,08%	66	www.fgp.pt
2394 FH - COMÉRCIO INTERNACIONAL, LDA	1 247 682 €	38,22%	59 630 €	384 846 €	1,72%	11	
2395 FHF, UNIPessoal LDA	1 980 297 €	12,49%	286 821 €	605 430 €		8	
2396 FHM - TRANSPORTES ESPECIAIS, S.A.	2 152 310 €	24,85%	120 294 €	1 017 270 €		25	www.fhmtransportes.pt
2397 FICAMOSGRATOS LDA	1 937 916 €	7,13%	151 805 €	384 502 €		13	www.talhossilau.pt
2398 FICOPE - FISCALIZAÇÃO, COORDENAÇÃO, PROJECTOS DE ENGENHARIA LDA	4 427 558 €	7,11%	697 790 €	3 258 490 €		64	www.ficope.pt
2399 FIELMURO - CONSTRUÇÕES, LDA	5 984 570 €	26,52%	454 267 €	3 485 825 €		92	www.fielmuro.com
2400 FIELNORTE - CONSTRUÇÃO E ENGENHARIA CIVIL, LDA	12 643 528 €	51,24%	751 173 €	2 269 631 €		61	www.fielnorte.pt
2401 FIGUEIRA, LDA.	30 901 865 €	-8,77%	633 235 €	3 791 526 €	1,24%	67	www.figueiralda.pt
2402 FIGURA ESTÁVEL- MEDIAÇÃO IMOBILIÁRIA, LDA	4 540 975 €	104,74%	359 294 €	907 070 €		15	www.remaz.pt/Sun
2403 FIGURAVOLANTE - VENDA E REPARAÇÃO AUTOMÓVEL, LDA	5 504 489 €	26,92%	202 480 €	902 398 €		14	
2404 FILEIRA - SOCIEDADE DE CONSTRUÇÃO CIVIL, LDA	2 177 830 €	19,96%	43 100 €	369 596 €		15	
2405 FILINTO MOTA SUCESSORES S.A.	62 009 867 €	15,24%	1 548 828 €	4 050 389 €	0,01%	166	www.filintomota.pt
2406 FILIPE & MARCO LDA	2 251 533 €	25,28%	100 483 €	340 682 €	0,07%	9	
2407 FILIPE CARLOS ALVES - PAVIMENTOS, UNIPessoal, LDA.	3 658 955 €	76,67%	253 982 €	1 084 479 €	10,77%	28	
2408 FILIPE MAGALHÃES RAMOS, LDA	5 431 969 €	17,22%	1 024 283 €	1 948 839 €		14	www.clinicafmr.com
2409 FILIPE SOARES BARBOSA LDA	1 320 366 €	2,39%	225 721 €	600 726 €		16	
2410 FILPALCOS, LDA	1 561 892 €	107,48%	97 249 €	559 567 €	0,76%	28	www.filpalcos.pt
2411 FILSAT - EQUIPAMENTOS MÉDICO-CIENTÍFICOS, LDA.	4 053 459 €	11,97%	101 636 €	809 478 €	8,89%	26	www.filsat.pt
2412 FIMAG - IMPORTAÇÃO E COMÉRCIO DE ACESSÓRIOS, S.A.	16 820 054 €	16,31%	1 081 144 €	3 131 556 €	0,76%	67	www.fimag.pt
2413 FINICLASSE 2000 - COMÉRCIO E GESTÃO AUTOMÓVEL - INTERMERCADOS, S.A.	21 010 540 €	-3,59%	990 367 €	2 396 639 €	0,09%	74	www.finiclasse.pt
2414 FINICONDE, LDA	2 615 104 €	-19,54%	582 705 €	1 529 476 €		22	
2415 FINIFOLHAS - COMÉRCIO DE FOLHAS DE MADEIRA, UNIPessoal, LDA	5 167 086 €	50,65%	666 638 €	1 114 760 €	11,51%	8	
2416 FINILUZ, ARMAZENISTAS DE ILUMINAÇÃO, LDA	2 409 153 €	39,68%	248 990 €	545 899 €		9	www.finiluz.com
2417 FINIPLACE - MEDIAÇÃO IMOBILIÁRIA, LDA	3 228 222 €	41,28%	95 200 €	433 388 €		17	www.remaz.pt/maia
2418 FINO PROPRIEDADES - SOCIEDADE DE MEDIAÇÃO IMOBILIÁRIA LDA	1 273 724 €	39,77%	216 879 €	512 328 €		12	
2419 FINPARTNER - CONSULTORIA, CONTABILIDADE E FISCALIDADE, S.A.	1 833 990 €	19,11%	662 038 €	1 566 677 €	70,83%	27	www.finpartner.pt
2420 FIPAL - FORNECIMENTO, INTERCÂMBIO E PRODUÇÃO AVÍCOLA, S.A.	12 741 663 €	18,97%	560 195 €	1 450 627 €	18,42%	33	www.fipal.pt
2421 FIRST FIVE CONSULTING, S.A.	1 811 133 €	11,29%	51 476 €	960 292 €	11,69%	22	www.f5c.pt
2422 FIRST SOLUTIONS - SISTEMAS DE INFORMAÇÃO, S.A.	2 362 137 €	1,26%	747 520 €	2 290 164 €		52	www.first.pt
2423 FISIMAIA - CLÍNICA FISIATRICA DA MAIA, LDA.	1 418 912 €	52,75%	185 671 €	811 403 €		30	
2424 FISIO ROMA-CLÍNICA DE FISIOTERAPIA, LDA.	1 561 861 €	22,67%	202 845 €	1 042 670 €		24	
2425 FISIOMATO - CLÍNICA DE MEDICINA FÍSICA, LDA.	1 382 745 €	17,96%	25 347 €	850 178 €		50	www.fisiomato.com
2426 FISITROFA - CLÍNICA DE MEDICINA FÍSICA E DE REABILITAÇÃO LDA	1 163 912 €	70,99%	159 881 €	500 141 €		11	
2427 FIT - FABRICO E INSTALAÇÕES TÉCNICAS, LDA	2 467 980 €	7,85%	263 868 €	1 341 205 €		51	www.fit.itda
2428 FITEMBAL-MATERIAIS, MAQUINAS E SISTEMAS DE EMBALAGEM LDA	4 002 666 €	4,50%	104 508 €	873 838 €	2,97%	28	www.fitebal.pt
2429 FIWARE, LDA	3 943 298 €	26,84%	218 758 €	1 171 477 €	4,20%	20	www.fiware.pt
2430 FIXAÇÃO EXTREMA, UNIPessoal, LDA.	1 085 615 €	35,38%	73 140 €	329 569 €	9,43%	12	fixacao-extrema-unipessoal-lda.negocio.site

NOME	VOLUME DE NEGÓCIOS 2021	VARIÇÃO VOL. NEG. 2020/2021 (%)	RESULTADOS LÍQUIDOS 2021	VAB 2021	TAXA EXPORT. 2021 (%)	Nº EMPREG. 2021	WEBSITE
2431 FIXUP - ENGENHARIA, S.A.	2 292 188 €	20,62%	80 299 €	905 140 €	11,15%	31	
2432 FJPMC - INFORMÁTICA, COMÉRCIO E SERVIÇOS, LDA	10 639 144 €	24,41%	1 144 073 €	1 970 647 €	0,01%	19	www.fjpmc.com
2433 FLAME DECOR, UNIPessoal LDA	1 553 660 €	45,26%	200 488 €	437 260 €		9	
2434 FLAMMA VITAE, UNIPessoal LDA	1 582 793 €	8,01%	32 184 €	355 518 €		9	
2435 FLAVIAL - COMÉRCIO E ALUGUER DE EQUIPAMENTO PARA CONSTRUÇÃO CIVIL LDA	3 420 712 €	33,67%	257 575 €	1 937 148 €	1,98%	28	
2436 FLAVIMPERIO, LDA	1 906 921 €	6,00%	69 650 €	268 118 €		13	
2437 FLEXBOR-SOCIEDADE TÉCNICA DE EQUIPAMENTOS, LDA	1 641 077 €	-7,79%	112 631 €	441 558 €	0,76%	8	www.omron.com
2438 FLEXINSTAL - TÉCNICAS ELÉCTRICAS, INFORMÁTICAS E MECÂNICAS, LDA	2 094 727 €	19,88%	67 189 €	794 862 €		34	www.flexinstal.pt
2439 FLEXITEMP-EMPRESA DE TRABALHO TEMPORARIO LDA	1 362 178 €	-13,71%	29 645 €	1 314 416 €		63	www.flexitemp.pt
2440 FLÔR DO NORTE - COMÉRCIO DE PLANTAS E FLORES, LDA.	7 129 661 €	26,63%	783 473 €	1 804 115 €		38	
2441 FLORCASH, LDA	3 978 963 €	41,48%	141 598 €	479 821 €		15	
2442 FLORENCIO, RAMINHOS & FILHOS, LDA	2 193 609 €	6,23%	315 491 €	713 468 €		20	www.drogaria-raminhos.pt
2443 FLORES & GOMES - CONSTRUÇÕES E OBRAS, LDA.	4 153 558 €	-3,38%	179 538 €	712 818 €		26	www.floresgomes.pt
2444 FLORIANO DA COSTA & GAVINA, LDA.	5 985 869 €	12,99%	611 379 €	2 534 217 €	96,17%	80	www.floricolor.pt
2445 FLORIN POPOVICI - UNIPessoal, LDA	2 349 590 €	3,57%	149 515 €	1 678 448 €		51	
2446 FLORINDO RODRIGUES JUNIOR & FILHOS, S.A.	1 479 505 €	-22,21%	69 061 €	502 182 €		25	
2447 FLOSEL - INSTALAÇÕES ELÉCTRICAS E HIDRÁULICAS LDA	12 018 179 €	-14,51%	1 449 344 €	4 763 055 €	0,36%	143	www.floسل.com
2448 FLUIDRAULICA - EQUIPAMENTOS HIDRÁULICOS, LDA.	3 315 007 €	14,49%	323 242 €	1 116 264 €	1,23%	27	www.fluidraulica.com
2449 FLUXOIMPOR LDA	2 835 911 €	3,85%	167 242 €	731 831 €		18	
2450 FLUXOTERM - CLIMATIZAÇÃO, LDA	4 168 959 €	-12,32%	326 853 €	1 334 895 €		31	www.fluxoterm.com
2451 FLYNOW, LDA	1 517 217 €	11,77%	46 296 €	687 731 €	50,70%	38	
2452 FMB - FRUTAS E HORTICOLAS DO BÁRIO, LDA	9 365 244 €	4,15%	197 420 €	794 470 €	10,87%	19	
2453 FOCAGEM - MEDIAÇÃO IMOBILIÁRIA, LDA	1 808 815 €	4,08%	27 020 €	330 428 €		9	
2454 FOCOR - PRODUTOS QUÍMICOS, S.A.	8 481 311 €	20,02%	713 166 €	2 037 539 €	0,32%	33	www.focor.pt
2455 FOJA - SOCIEDADE DE CONSTRUÇÕES, LDA.	1 483 275 €	9,13%	34 211 €	399 563 €		21	
2456 FOLHADELA REBELO, LDA	2 514 864 €	16,23%	59 315 €	646 793 €	17,10%	11	www.folhadelarebelo.com
2457 FONSECA & ALVES, LDA.	13 708 571 €	13,71%	1 363 144 €	2 941 045 €	0,40%	40	www.fonsecalves.pt
2458 FONSECA & FONSECA LDA	1 205 504 €	71,52%	109 015 €	430 157 €		22	
2459 FONSECA SANTOS & PINTO SOC. CONSTR. CIVIL OBRAS PUBLICAS, LDA.	1 000 946 €	55,20%	23 239 €	877 658 €		77	
2460 FONSECAFUROS - CAPTAÇÕES DE ÁGUA, LDA.	1 533 762 €	12,50%	198 020 €	673 567 €		15	
2461 FONTES, RIBEIRO & FONTES, LDA.	2 188 982 €	8,05%	38 069 €	271 763 €	1,06%	8	
2462 FOODCARE - COMÉRCIO INTERNACIONAL, S.A.	11 795 647 €	3,09%	2 063 053 €	3 127 223 €	99,90%	8	www.foodcare.pt
2463 FORÇA DE VENCER - UNIPessoal, LDA.	7 420 753 €	-6,29%	171 705 €	1 252 337 €		24	www.eurolordelo.web.pt
2464 FORÇA DE VIVER, LDA	1 428 485 €	31,31%	335 831 €	1 058 982 €		41	
2465 FORESTCORTE MÁQUINAS, LDA	9 007 938 €	24,55%	630 401 €	1 403 853 €	21,70%	20	www.forestcorte.com
2466 FORMARTINAUTO, S.A.	7 104 203 €	-12,19%	105 663 €	483 157 €		22	www.martinauto.pt
2467 FORMATO VERDE, LDA	1 630 856 €	111,23%	727 769 €	1 308 558 €	35,12%	13	www.formatoverde.pt
2468 FORMIFRI-EQUIPAMENTOS HOTELEIROS, LDA	1 973 439 €	31,11%	178 530 €	585 174 €	12,23%	18	www.formifri.com
2469 FÓRMULA EFICAZ, UNIPessoal, LDA.	1 750 695 €	3,07%	241 508 €	513 681 €		10	
2470 FORNOVA - COMÉRCIO E ASSISTÊNCIA DE VEÍCULOS, LDA	6 112 180 €	25,41%	577 503 €	1 239 847 €		17	www.fornova.pt
2471 FORTE & CARVALHO CONSTRUÇÕES, LDA	2 509 000 €	7,24%	320 129 €	735 946 €		13	www.fortecarvalhoconstrucoes.pt
2472 FÓRUM SELECÇÃO-CONSULTORIA REC.HUMANOS EMPRESA TRAB.TEMPORÁRIO, LDA.	3 234 862 €	18,29%	110 662 €	3 148 339 €		205	www.forumselecao.pt
2473 FOURCLIM, LDA	1 523 326 €	48,64%	17 387 €	229 419 €	0,13%	10	
2474 FOZGLASS - COMÉRCIO DE VIDRO LDA	1 163 905 €	8,61%	30 084 €	425 475 €	0,04%	16	
2475 FOZVIAS, UNIPessoal, LDA	7 373 795 €	16,70%	1 115 578 €	3 174 255 €		44	
2476 FPCA - FARMÁCIA, LDA	3 208 096 €	29,62%	459 218 €	950 524 €		18	
2477 FRAMEGAS & SANTOS LDA	1 915 846 €	-24,00%	70 623 €	917 845 €		38	framegasesantos.com.pt
2478 FRANCARMO - ENGENHARIA E CONSTRUÇÃO, LDA	1 723 701 €	-24,28%	21 505 €	621 400 €		35	
2479 FRANCECAR - PEÇAS AUTOMOVEIS, LDA.	3 128 588 €	5,33%	75 803 €	628 073 €	0,10%	20	
2480 FRANCISCO & ARTUR - REPARAÇÃO DE JANTES, LDA	3 548 252 €	27,30%	837 919 €	2 149 699 €	84,00%	94	www.reparadoradasjantes.com
2481 FRANCISCO ÂNGELO RIBEIRO TEIXEIRA, S.A.	1 742 794 €	4,04%	341 573 €	1 195 473 €	0,02%	47	www.lavandariamonica.pt
2482 FRANCISCO COELHO & CIA., LDA.	2 625 060 €	9,15%	62 645 €	414 584 €	0,07%	15	
2483 FRANCISCO CONTREIRAS, LDA.	24 882 802 €	27,82%	1 329 980 €	4 367 240 €	0,43%	78	www.franciscocontreiras.com
2484 FRANCISCO DA COSTA & FILHOS, S.A.	1 057 069 €	39,82%	334 610 €	648 194 €		9	
2485 FRANCISCO DA SILVA BORGES & CIA LDA	19 503 719 €	16,38%	354 333 €	5 911 034 €		196	
2486 FRANCISCO FARIA & SOARES, LDA.	1 707 138 €	3,55%	18 906 €	351 063 €		11	
2487 FRANCISCO FERREIRA DA COSTA & FILHO, LDA.	1 258 844 €	13,15%	32 478 €	530 436 €		18	
2488 FRANCISCO JOÃO DE SOUSA & FILHO, LDA.	6 151 498 €	0,20%	603 997 €	928 829 €		9	
2489 FRANCISCO JOSÉ DE JESUS GONÇALVES, LDA.	1 007 596 €	-2,49%	44 839 €	211 761 €		11	
2490 FRANCISCO LAIA NUNES, LDA.	27 170 680 €	24,09%	419 660 €	1 141 586 €		31	www.franciscolaianunes.com
2491 FRANCISCO LOPES RESENDE, LDA	3 838 271 €	46,26%	158 955 €	567 651 €	89,79%	10	
2492 FRANCISCO LOURENÇO - MATERIAIS DE CONSTRUÇÃO E DECORAÇÃO LDA	4 673 773 €	22,42%	712 479 €	1 365 078 €	5,32%	22	www.casalourenco.com
2493 FRANCISCO MARQUES RODRIGUES, S.A.	3 450 564 €	53,54%	758 803 €	1 334 572 €	32,95%	29	fmr.pai.pt
2494 FRANCISCO ORLANDO & CIDADIA - AGÊNCIA FUNERÁRIA DE CÂMARA DE LOBOS LDA	1 213 437 €	1,01%	148 631 €	499 812 €		16	www.funerariacamaradelobos.com
2495 FRANCISCO PAMPLONA - ÓPTICAS E ATIVIDADES EMPRESARIAIS, LDA	1 307 920 €	13,35%	322 517 €	687 139 €		10	
2496 FRANCISCO PENIM RAMADA, LDA	2 478 632 €	36,05%	35 858 €	451 712 €		14	
2497 FRANCISCO PEREIRA DIAS PECEGUEIRO							www.talhospessegueiro.com
2498 FRANCISCO PEREIRA MARINHO & IRMÃOS, S.A.	7 363 901 €	26,46%	216 802 €	2 540 199 €	2,17%	105	www.fpmi-sa.com
2499 FRANCISCO PÓVOA E HELENA LDA	7 291 405 €	29,30%	566 507 €	1 289 254 €		38	
2500 FRANCISCO SOUSA MAGALHÃES, LDA	1 750 316 €	52,81%	28 277 €	214 566 €	1,06%	9	www.fsm-decoracoes.com
2501 FRANCISCO TEIXEIRA - SOCIEDADE DE TRANSPORTES, UNIPessoal LDA	2 323 521 €	-0,68%	30 641 €	1 231 513 €		44	
2502 FRANCLIM PRATA - INSTALAÇÃO DE REDES DE GÁS, LDA	5 992 270 €	22,03%	282 554 €	1 491 823 €		49	www.franklimprata.com
2503 FRANNOVA - MATERIAIS DE CONSTRUÇÃO FRANCISCO NOVAIS & CIA., LDA.	5 170 523 €	22,62%	449 143 €	1 087 149 €	5,19%	20	www.franova.pt
2504 FRASES & PÁGINAS - UNIPessoal LDA	1 324 753 €	72,53%	31 558 €	529 866 €		40	
2505 FRATERNA - ENGENHARIA, CONSULTORIA E CONSTRUÇÃO LDA	4 121 919 €	36,56%	161 453 €	891 264 €		13	www.fraterna.pt
2506 FREDERICO VALSASSINA, ARQUITECTOS, LDA.	4 068 461 €	-2,16%	618 722 €	1 706 311 €		22	www.fvarq.com
2507 FREIPLANA - EMPREITEIROS DE OBRAS PÚBLICAS.	4 544 208 €	13,23%	673 936 €	2 102 741 €		47	www.freiplana.pt
2508 FREIRE & PIRES, LDA	8 448 674 €	31,50%	316 358 €	1 437 833 €	22,30%	47	www.flexiassembly.com
2509 FREITAS & FILHOS, LDA.	1 896 131 €	9,58%	9 023 €	226 783 €	0,22%	9	
2510 FREMEFEL-COMÉRCIO DE MATERIAIS DE CONSTRUÇÃO, LDA.	1 201 769 €	26,21%	20 021 €	158 973 €	0,02%	8	
2511 FREMONTA - CONSTRUÇÕES, LDA	3 850 168 €	97,83%	279 118 €	3 103 768 €	69,10%	135	
2512 FRESCOS DA GAFANHA - SUPERMERCADOS, LDA	1 965 358 €	0,36%	58 719 €	213 835 €		11	
2513 FRESCOS DUMAR, LDA	3 079 879 €	45,22%	169 079 €	378 755 €		11	
2514 FRESCOS FERREIRA - COMÉRCIO E TRANSFORMAÇÃO DE PRODUTOS AGRÍCOLAS, LDA.	1 556 011 €	94,55%	40 316 €	275 373 €		12	
2515 FRESH - DESIGN, LDA.	2 865 677 €	17,98%	286 796 €	1 277 473 €	25,90%	19	
2516 FRESH IN, LDA	3 810 822 €	60,88%	66 905 €	403 138 €	16,01%	20	www.freshin.pt
2517 FRI-BEIRA - PRODUTOS ALIMENTARES DA BEIRA, LDA.	1 103 425 €	-0,53%	36 027 €	186 288 €	2,09%	9	
2518 FRIBILA - FRIO INDUSTRIAL, LDA	3 176 074 €	42,11%	84 767 €	592 897 €		19	www.fribila.pt
2519 FRIGUARDA-PRODUTOS CONGELADOS LDA	15 125 893 €	32,19%	583 201 €	1 894 394 €	2,39%	44	www.friguarda.pt
2520 FRILABO II, LDA	4 293 590 €	8,84%	247 166 €	1 136 831 €	1,16%	24	www.frilabo.pt

NOME	VOLUME DE NEGÓCIOS 2021	VARIACÃO VOL. NEG. 2020/2021 (%)	RESULTADOS LÍQUIDOS 2021	VAB 2021	TAXA EXPORT. 2021 (%)	Nº EMPREG. 2021	WEBSITE
2521 FRILIDER - REFRIGERAÇÃO INDUSTRIAL E COMERCIAL, LDA	3 158 309 €	4,02%	381 526 €	1 191 495 €		25	
2522 FRIMARC - INDÚSTRIA E COMÉRCIO, S.A.	24 500 518 €	57,62%	1 241 092 €	4 800 506 €	0,28%	114	www.frimarc.pt
2523 FRIMÁRIO - PRODUTOS ALIMENTARES, LDA.	4 132 760 €	22,66%	236 613 €	764 695 €		21	
2524 FRINEIVA - COMÉRCIO DE PRODUTOS ALIMENTARES, LDA	7 016 046 €	31,53%	176 772 €	702 410 €	0,25%	18	www.frineiva.pt
2525 FRIOPONTES - COMÉRCIO DE PRODUTOS ALIMENTARES, LDA.	1 364 832 €	-5,35%	42 705 €	329 732 €		21	
2526 FRISHORTA - COMÉRCIO DE PRODUTOS HORTICOLAS, LDA	2 790 454 €	12,85%	605 024 €	952 948 €	12,72%	15	www.frishortalda.weebly.com
2527 FRISOMAT - COMÉRCIO E INDÚSTRIA DE MATERIAIS DE CONSTRUÇÃO, S.A.	1 905 840 €	25,72%	339 628 €	976 681 €	21,80%	15	www.frisomat.pt
2528 FRITEMPO - COMÉRCIO DE EQUIPAMENTOS DE FRIO E AR CONDICIONADO, LDA	3 808 908 €	13,71%	229 239 €	851 150 €	2,21%	21	www.fritempo.pt
2529 FROTCOM INTERNATIONAL, S.A.	5 587 991 €	21,37%	840 233 €	2 875 781 €	79,92%	41	www.frotcom.com
2530 FROTCOM LUSITANA, LDA	1 622 289 €	-5,17%	11 580 €	593 650 €	0,48%	14	www.frotcom.com
2531 FRUFRESH - SOCIEDADE COMERCIAL DE FRUTAS, LDA.	3 830 434 €	-3,93%	86 013 €	795 532 €		15	www.frufresh.pt
2532 FRUSANTOS - FRUTOS SELECIONADOS, S.A.	8 165 151 €	10,35%	777 683 €	1 427 210 €	24,08%	33	www.frusantos.com
2533 FRUSOAL - FRUTAS SOTAVENTO ALGARVE LDA	26 395 794 €	-6,47%	1 483 716 €	6 480 587 €	14,71%	162	www.frusoal.pt
2534 FRUTALCARMO - COMÉRCIO E INDÚSTRIA DE PRODUTOS ALIMENTARES, LDA.	7 424 502 €	14,64%	80 060 €	1 456 286 €	0,73%	54	www.frutalcarmo.com
2535 FRUTALGOZ - SOCIEDADE AGRÍCOLA DO ALGOZ LDA	5 975 781 €	9,08%	317 391 €	1 193 158 €	13,43%	28	frutalgoz.pt
2536 FRUTARIA AQUÁRIO - SOCIEDADE COMERCIAL DE FRUTAS E MERCEARIAS, LDA	1 097 072 €	-12,59%	16 307 €	237 525 €		12	
2537 FRUTARIA SÃO MIGUEL - MARTINS, AMARAL & CIA, LDA	7 056 009 €	8,50%	686 107 €	1 579 354 €		28	www.frutariasomiguel.com
2538 FRUTAS BRITO'S, LDA	1 562 607 €	-2,37%	49 610 €	271 021 €	0,58%	13	
2539 FRUTAS DO MONDEGO LDA	2 951 438 €	17,84%	165 261 €	473 513 €	0,17%	13	
2540 FRUTAS DOMEQUE, LDA.	5 325 439 €	-8,75%	52 649 €	452 478 €	0,42%	10	
2541 FRUTAS ESTEVES, LDA	5 608 416 €	-5,36%	361 934 €	788 225 €	0,05%	12	
2542 FRUTAS FERREIRA - COMÉRCIO DE FRUTAS E HORTÍCOLAS, LDA.	4 041 543 €	5,09%	114 724 €	609 082 €	0,52%	23	
2543 FRUTAS J. A. MOURINHO, LDA.	2 461 326 €	12,60%	270 442 €	813 319 €	53,93%	11	www.frutasmourinho.com
2544 FRUTAS MARTINHO - SOCIEDADE AGRÍCOLA, LDA.	11 585 025 €	3,56%	860 605 €	2 436 007 €	26,00%	54	www.frutasmartinho.com
2545 FRUTAS PEDRO CRUZ, LDA	3 661 874 €	-1,82%	28 735 €	420 843 €		21	
2546 FRUTAS RIBEIROS - COMÉRCIO DE FRUTAS LDA	6 930 503 €	2,25%	75 345 €	1 219 790 €	0,54%	38	
2547 FRUTECO - FRUTICULTURA INTEGRADA, LDA.	4 168 002 €	7,36%	55 365 €	584 071 €	23,01%	12	
2548 FRUTERCOOP - COOPERATIVA DE HORTOFRUTICULTORES DA ILHA TERCEIRA CRL							www.fruter.pt
2549 FRUTICASH - COMÉRCIO DE PRODUTOS ALIMENTARES, LDA.	2 183 312 €	-5,12%	104 368 €	450 915 €		16	
2550 FRUTICENTRO - COMÉRCIO DE FRUTAS, LDA	1 364 973 €	-7,36%	24 498 €	138 406 €		9	
2551 FRUTOS DO MAR DE AUGUSTO FILIPE RIBEIRO DA FONSECA S.A.	26 594 805 €	195,51%	2 951 097 €	5 932 453 €	81,47%	33	
2552 FSP TRANSPORTES, UNIPessoal LDA	4 222 907 €	12,50%	274 810 €	1 997 420 €		54	www.fsp.pt
2553 FT SYSTEM, LDA.	5 888 498 €	11,40%	385 769 €	1 666 564 €	0,34%	44	www.ftsystem.pt
2554 FTR - VENTILAÇÃO E CLIMATIZAÇÃO, LDA	2 090 233 €	30,22%	75 088 €	605 982 €		21	www.ftr.pt
2555 FULLMACHINE, LDA	1 475 584 €	15,67%	216 018 €	987 701 €		19	
2556 FULLPROJEKTS, LDA	3 598 160 €	-20,69%	78 034 €	596 249 €		16	
2557 FUN FASHION - COSMÉTICA, PERFUMARIA E ACESSÓRIOS, LDA.	3 569 442 €	3,28%	89 473 €	479 252 €		18	www.funfashion.pt
2558 FUNDAÇO - COMÉRCIO E INDÚSTRIAS DE FERRO E AÇO, LDA	3 652 709 €	29,90%	452 285 €	909 277 €	0,09%	14	
2559 FUNDIPOR - PRODUTOS PARA FUNDAÇÃO, LDA.	4 870 547 €	2,62%	290 655 €	1 110 715 €	2,04%	19	www.fundipor.pt
2560 FUNVET - SERVIÇOS VETERINÁRIOS, LDA.	1 008 113 €	8,18%	10 521 €	542 388 €		22	www.sosvet.net
2561 FUTURDATA, INFORMÁTICA, LDA.	1 365 191 €	23,87%	254 464 €	838 697 €	1,00%	12	www.futurdata.pt
2562 FUTURE PRIME - TECNOLOGIAS DE INFORMAÇÃO, LDA.	1 415 318 €	21,96%	100 805 €	1 016 181 €	81,99%	21	www.future-prime.com
2563 FUTUREVIEW - CONSULTORIA INFORMÁTICA LDA	1 483 892 €	22,75%	105 913 €	905 855 €	14,52%	20	www.futureview.pt
2564 FUTURITANHOS LDA	7 414 081 €	1,17%	69 433 €	1 121 252 €	0,05%	60	www.talhossilau.pt
2565 FUTURLUZ - COMÉRCIO ARTIGOS ELÉTRICOS, LDA	6 344 284 €	28,43%	426 285 €	1 264 432 €		28	www.futurluz.pt
2566 FUTURO ENCANTADO, LDA	1 760 850 €	8,44%	26 388 €	303 975 €		17	
2567 FWKFIBRA - UNIPessoal, LDA	1 807 851 €	3,63%	65 549 €	706 737 €		27	
2568 G. CASTRO, R. SILVA, A. DIAS & F. AMORIM, SROC, LDA	1 485 446 €	-1,80%	447 101 €	1 355 240 €	4,13%	22	
2569 G. HÖFLE, LDA	4 358 504 €	-20,22%	225 579 €	833 839 €	7,60%	19	www.ghofle.pt
2570 G. LEAL & CIA, S.A	13 527 616 €	41,15%	1 241 431 €	2 394 014 €	0,92%	19	www.gleal.pt
2571 G. PINHEIRO - HIGIENE E CONSUMÍVEIS, LDA	1 209 998 €	-42,16%	88 648 €	310 833 €		12	
2572 G9 TELECOM, S.A.	4 567 809 €	25,53%	386 966 €	1 190 455 €	15,22%	22	www.g9telecom.pt
2573 GABINETE DE CONTABILIDADE DE DOMINGOS SALVADOR, LDA.	1 574 713 €	2,34%	181 296 €	1 166 417 €	0,22%	28	www.domingossalvador.pt
2574 GABINETE ROSA BARRETO - CONTABILIDADE E GESTÃO, LDA.	1 442 866 €	35,53%	97 558 €	689 930 €		47	
2575 GADANHA - PAVIMENTOS, LDA	4 363 935 €	-11,42%	747 579 €	1 984 204 €		44	www.gadanha.pt
2576 GADGETSEGMENT - UNIPessoal LDA	5 290 613 €	-7,11%	609 094 €	1 056 783 €	0,46%	15	www.topbrands.pt
2577 GAIACEDE - EMPRESA DE TRABALHO TEMPORÁRIO, LDA.	2 415 687 €	1,24%	82 701 €	2 019 813 €		85	
2578 GAIAFOR - COMÉRCIO DE PEÇAS AUTO, LDA	5 113 314 €	17,03%	319 719 €	1 204 287 €		37	
2579 GAIVEO LUZIO - PINTURAS DE CONSTRUÇÃO CIVIL, LDA	1 091 234 €	55,03%	160 494 €	632 842 €		25	www.gaiveoluzio.com
2580 GALBILEC - SERVIÇOS GLOBAIS DE PROJETO LDA	1 736 735 €	20,41%	228 419 €	1 108 442 €		26	
2581 GALÉCIA - PRODUTOS PARA A INDÚSTRIA E CONSTRUÇÃO, S.A.	6 933 479 €	13,43%	198 860 €	1 370 297 €	1,49%	39	www.galecia.pt
2582 GALISEC - MAQUINARIA E COFRAGENS, LDA	1 213 771 €	-11,19%	26 032 €	905 738 €	1,64%	15	www.galisec.com
2583 GALTORRES - DISTRIBUIÇÃO DE GÁS, UNIPessoal LDA	1 935 999 €	2,98%	35 227 €	375 197 €		16	
2584 GALVÃO, NUNES, TAVARES & ASSOCIADOS, SROC, LDA	1 394 359 €	-0,14%	26 820 €	837 156 €		29	
2585 GALVISUL INSTALAÇÕES TÉCNICAS, LDA.	1 232 931 €	115,92%	47 485 €	520 021 €	20,79%	31	
2586 GAMA VIEIRA UNIPessoal, LDA.	2 036 371 €	0,20%	193 695 €	544 771 €		10	
2587 GAMBOA & EVANGELISTA LDA	2 742 746 €	3,37%	181 822 €	683 875 €		17	
2588 GAMEIROS, MATERIAL CLÍNICO LDA	4 876 454 €	19,07%	97 979 €	1 056 514 €		29	www.gameiros.pt
2589 GANDARA - PAPEL VELHO E SUCATAS LDA	4 900 187 €	62,62%	852 016 €	2 170 526 €	49,88%	41	www.gandara.pt
2590 GANDIAS - SOCIEDADE DE REPRESENTAÇÕES LDA	2 870 650 €	-4,33%	61 669 €	408 220 €		21	
2591 GANDRAS, LDA.	1 796 890 €	117,28%	622 702 €	1 073 821 €	3,59%	11	
2592 GANILHO - SUPERMERCADOS, LDA.	1 959 448 €	-9,13%	48 072 €	422 324 €		20	
2593 GARAGEM CALDAS, LDA	2 437 845 €	31,12%	71 165 €	768 119 €	0,14%	26	
2594 GARAGEM CONDESTAVEL, LDA.	1 406 682 €	7,49%	56 749 €	494 202 €		19	
2595 GARAGEM CRUZ DE FERRO, LDA.	3 230 255 €	15,99%	68 792 €	493 100 €		19	
2596 GARAGEM ESTRELA DE CANTANHEDE - SACARRÃO & SACARRÃO, LDA	1 624 890 €	1,22%	41 293 €	519 811 €	0,36%	24	
2597 GARCIA & MEDEIROS - SOCIEDADE DE PRODUTOS FARMACÉUTICOS, S.A.	1 696 971 €	-0,25%	83 637 €	383 175 €		11	
2598 GAREN - AVALIAÇÕES DE ACTIVOS, LIMITADA	1 535 250 €	23,88%	208 165 €	1 108 491 €		18	
2599 GARMATEL - COMÉRCIO DE MATERIAL ELÉTRICO, LDA.	3 124 319 €	34,81%	165 884 €	425 609 €	0,04%	8	
2600 GAROLA - CONSTRUÇÕES, LDA.	1 453 500 €	360,70%	402 210 €	664 760 €		9	
2601 GARRAFEIRA O TRAGO - COMÉRCIO DE BEBIDAS, LDA	2 375 159 €	28,41%	82 012 €	351 135 €	1,08%	12	
2602 GARRAFEIRA S. JOÃO - COMÉRCIO BEBIDAS, LDA	7 267 564 €	18,54%	376 313 €	902 153 €	0,18%	12	www.garrafeirasaojoao.com
2603 GARSER - MÁQUINAS E EQUIPAMENTO AUTO, LDA	2 304 115 €	0,34%	246 391 €	784 039 €	0,75%	16	www.garser.com
2604 GÁSOMB - EMPRESA DE GASES E DERIVADOS DE PETRÓLEO LDA	21 861 058 €	29,92%	284 221 €	1 271 443 €		41	www.gascomb.pt
2605 GASCOMBGEST UNIPessoal, LDA	15 408 311 €	25,30%	236 581 €	968 662 €		35	
2606 GASFOMENTO - SISTEMAS DE INSTALAÇÕES DE GÁS, S.A.	9 564 244 €	28,85%	355 935 €	3 270 035 €		148	www.gasfomento.pt
2607 GASOVALA - CONSTRUÇÕES, UNIPessoal LDA	1 022 399 €	19,34%	30 224 €	347 861 €		21	
2608 GASPAR MARINHO - IMOBILIÁRIA, LDA	11 392 787 €	35,31%	376 487 €	684 578 €		17	
2609 GÁSPROCAR - COMÉRCIO DE COMBUSTÍVEIS, S.A.	9 986 917 €	7,91%	96 706 €	1 192 889 €		26	www.gasprocar.pt
2610 GASQUATRO - INSTALAÇÃO E MANUTENÇÃO DE REDES DE GAS, LDA.	1 913 909 €	2,83%	14 243 €	1 031 736 €		27	www.gasquatro.com

NOME	VOLUME DE NEGÓCIOS 2021	VARIACÃO VOL. NEG. 2020/2021 (%)	RESULTADOS LÍQUIDOS 2021	VAB 2021	TAXA EXPORT. 2021 (%)	Nº EMPREG. 2021	WEBSITE
2611 GÁSUNIDOS - COMÉRCIO DE GÁS E EQUIPAMENTOS.LDA	1 306 330 €	1,61%	21 453 €	217 557 €		16	
2612 GAVEX - PRODUTOS SIDERÚRGICOS, S.A.	19 110 309 €	67,27%	4 047 713 €	6 262 583 €	4,14%	31	www.gavex.pt
2613 GAVINO FARMACÉUTICA II, LDA	2 987 376 €	1,66%	149 765 €	831 403 €		20	
2614 GBSO SOLUTIONS LDA	4 238 443 €	4,96%	170 688 €	838 368 €	10,34%	16	
2615 GECIM - GABINETE DE ENGENHARIA E CONSULTADORIA INDUSTRIAL, LDA.	7 411 954 €	2,10%	559 111 €	1 466 516 €	0,42%	20	www.gecim.pt
2616 GEDEON RICHTER PORTUGAL, S.A.	4 432 029 €	33,76%	79 673 €	2 185 094 €	99,99%	31	www.geeonrichter.pt
2617 GEG, LDA	5 063 744 €	12,47%	360 972 €	1 616 585 €	68,52%	47	www.geg.pt
2618 GELADOS NEVÃO, LDA.	1 454 488 €	2,97%	31 131 €	212 513 €	0,52%	12	
2619 GELCAMPO, ULTRA CONGELADOS, S.A.	4 062 341 €	-17,20%	95 809 €	1 248 344 €		48	www.gelcampo.com
2620 GELCENTRO, LDA	24 351 460 €	38,28%	134 334 €	2 438 968 €	3,38%	95	
2621 GELCOMA - COMÉRCIO PRODUTOS ALIMENTARES, LDA.	1 379 783 €	10,29%	20 216 €	293 596 €		12	
2622 GELCURTO - PRODUTOS ALIMENTARES, LDA	2 462 146 €	16,40%	28 511 €	235 734 €	9,89%	10	
2623 GELGARVE - EMPRESA CONGELADORA E DISTRIBUIDORA PROD.ALIMENTARES, LDA	14 856 020 €	33,38%	259 015 €	2 027 039 €		56	www.gelgarve.pt
2624 GELITÁLIA - COMÉRCIO DE PRODUTOS PARA GELADARIA E EMBALAGENS, LDA.	1 527 694 €	13,27%	18 901 €	277 610 €	6,04%	10	www.gelitália.pt
2625 GELPICO - COMÉRCIO DE FRUTAS, LDA.	2 686 296 €	7,13%	141 487 €	446 675 €		12	gelpico.pt
2626 GELSITIO - PRODUTOS ALIMENTARES CONGELADOS, S.A.	4 923 082 €	0,79%	276 077 €	750 539 €	0,11%	16	
2627 GELTEJO - DISTRIBUIÇÃO DE PRODUTOS ALIMENTARES, LDA.	6 037 938 €	23,77%	264 268 €	1 172 383 €		51	
2628 GELVALADOS - PRODUTOS ALIMENTARES, LDA.	3 821 898 €	5,87%	26 012 €	636 410 €		30	www.gelvalados.com
2629 GEMEOS FERREIRA, S.A.	6 663 150 €	11,61%	337 811 €	1 620 347 €	0,06%	68	www.gemeosferreira.com
2630 GENERICWAYS - SOCIEDADE DE CONSTRUÇÃO, LDA	2 700 890 €	5,97%	124 286 €	2 354 714 €		69	
2631 GENIALIS LDA	10 775 272 €	0,74%	274 104 €	711 655 €		33	
2632 GÉNIOS E BRINCALHÕES - CRECHE, LDA.	1 345 192 €	18,20%	272 503 €	1 093 275 €		49	www.brincadeirasaocubo.com
2633 GENYEN - GROW AND PROTECT, S.A.	10 216 297 €	15,62%	447 335 €	1 612 386 €	2,33%	27	www.genyen.pt
2634 GEOALGAR - CONSULTORIA EM GEOTECNIA, HIDROGEOLOGIA E AMBIENTE LDA	1 172 066 €	46,35%	324 596 €	860 315 €	0,14%	11	www.geoalgar.pt
2635 GEOFRETE-TRANSITÁRIOS, LDA.	2 354 367 €	-27,29%	28 303 €	229 270 €	15,66%	9	
2636 GEÓIDE - GEOSYSTEMS, S.A	1 537 793 €	1,65%	19 381 €	827 536 €	26,55%	25	www.geoide.pt
2637 GEOLATITUDE CONSTRUÇÃO E REABILITAÇÃO LDA	1 149 963 €	37,20%	131 188 €	512 337 €		21	
2638 GEOMA - GEOTECNIA E MECÂNICA DOS SOLOS, LDA.	2 787 178 €	22,23%	405 874 €	1 572 186 €	0,12%	38	www.geoma.pt
2639 GEOMETRIKTARGET - LDA	2 026 354 €	8,89%	76 113 €	587 728 €	63,90%	13	www.geometriktarget.pt
2640 GEONEXT - PRODUTOS ELÉTRICOS, S.A.	18 901 442 €	32,17%	1 218 160 €	3 272 611 €	17,12%	54	fillday.com
2641 GEOSURVEYS - CONSULTORES EM GEOFISICA, LDA	3 562 101 €	-33,13%	1 030 425 €	2 711 429 €	96,95%	38	
2642 GEOTERME - AUTOMAÇÃO, LDA	2 109 763 €	40,12%	86 569 €	609 389 €	8,95%	17	www.geoterm.com
2643 GERAÇÃO PHARMA, SOCIEDADE UNIPESSOAL, LDA	1 996 509 €	30,03%	162 419 €	551 857 €		11	
2644 GERAR - GESTÃO E EXPLORAÇÃO DE FRANQUIAS E REPRESENTAÇÕES, S.A	9 497 995 €	15,71%	667 736 €	4 853 332 €		34	www.era.pt
2645 GERARDO MARTINS DE MENESES - COMÉRCIO DE MATERIAIS DE CONSTRUÇÃO, LDA	3 934 765 €	2,70%	293 889 €	1 132 699 €		35	www.gm-promotora.com
2646 GERCIMA - INDÚSTRIA DE JANELAS E PORTAS ISOLANTES, LDA	1 810 357 €	27,50%	64 325 €	856 915 €	1,60%	26	www.gercima.com.pt
2647 GERMANO DA SILVA & SANTOS, LDA.	1 503 588 €	4,50%	99 536 €	415 379 €	2,28%	16	www.artigosparaestofos.com
2648 GESFAR FARMACEUTICA- PRODUTOS FARMACEUTICOS, UNIPESSOAL.LDA.	2 496 328 €	-5,43%	119 885 €	481 841 €		12	
2649 GESHEALTH - CONSULTORIA E GESTÃO, LDA	2 704 170 €	5,47%	1 392 861 €	810 698 €	2,03%	9	
2650 GESTECCLA - GABINETE TÉCNICO DE FISCALIDADE E CONTABILIDADE, LDA.	1 297 622 €	3,37%	25 922 €	1 170 784 €		53	www.gestecla.pt
2651 GESTIENER PROJECTO GESTÃO E CONSULTADORIA DE ENERGIA, LDA.	1 347 113 €	21,60%	80 060 €	308 177 €	2,11%	8	
2652 GESTIMAFRA - GABINETE DE GESTÃO E CONTABILIDADE, LDA	1 008 239 €	0,34%	162 509 €	703 211 €		18	
2653 GESTLUB, SOCIEDADE GESTORA DE LUBRIFICANTES, LDA	2 476 482 €	18,07%	182 816 €	481 389 €	0,09%	9	www.gestlub.pt
2654 GESTOPTICÁLIA, LDA	2 299 972 €	65,67%	168 652 €	706 359 €	86,85%	12	
2655 GET - ESTUDOS TÉCNICOS E CONSTRUÇÕES, S.A	4 786 812 €	-16,87%	337 435 €	1 070 490 €		23	www.get-algarve.com
2656 GIDACARNES II - TALHOS, LDA	5 435 242 €	28,17%	45 433 €	917 112 €		43	
2657 GIFERANT - TÊXTEIS E ACESSÓRIOS PARA CORTINADOS, LDA	2 407 734 €	32,77%	107 174 €	639 372 €	1,52%	26	www.giferant.pt
2658 GIGATENSÃO - INFRAESTRUTURAS ELÉTRICAS E INSTALAÇÕES ESPECIAIS, LDA	1 142 544 €	-14,94%	120 339 €	469 781 €		16	
2659 GIL DIAS - SOCIEDADE CONSTRUÇÃO CIVIL, LDA.	1 017 982 €	21,99%	27 424 €	428 524 €	0,03%	15	www.gildias.pt
2660 GILBERTO RICARDO, UNIPESSOAL LIMITADA	1 356 981 €	17,42%	126 575 €	334 503 €		10	www.girparts.pt
2661 GINTÁQUA, LDA	2 430 120 €	70,73%	98 285 €	531 986 €	10,29%	16	www.gintaqua.com
2662 GIZZ LDA	5 455 691 €	2,82%	233 508 €	2 353 956 €		120	www.gizz.pt
2663 GLC-GÁS, LUBRIFICANTES E COMBUSTÍVEIS, LDA.	14 924 218 €	8,47%	314 198 €	712 215 €		20	
2664 GLDN LDA	3 905 097 €	26,39%	187 220 €	706 017 €		11	www.fitametrica.pt
2665 GLFV - UNIPESSOAL LDA	1 239 688 €	22,07%	150 491 €	862 670 €		17	www.gifv.pt
2666 GLOBAL 2 - SEGURANÇA TOTAL, LDA	1 272 249 €	12,69%	163 679 €	723 210 €	0,36%	16	www.global-seguranca.pt
2667 GLOBAL SKILLMIND - CONSULTORIA E SISTEMAS DE INFORMAÇÃO, S.A.	2 444 365 €	-15,03%	216 533 €	665 607 €		19	www.skillmind.pt
2668 GLOBALBOX-LOGÍSTICA E MARKETING DIRECTO, LDA.	1 664 318 €	-33,84%	52 931 €	450 191 €		14	
2669 GLOBALBRICO LDA	2 347 992 €	13,11%	114 664 €	631 433 €	0,30%	17	www.globalbrico.pt
2670 GLOBALKILN - REFRACTORY COMPANY, S.A.	16 177 577 €	34,25%	1 093 724 €	12 827 418 €	69,00%	237	www.globalkiln.com
2671 GLOBALMAIS, LDA	1 556 263 €	28,45%	329 399 €	772 178 €		18	www.globalmais.com
2672 GLOBALPAV - PAVIMENTOS E CONSTRUÇÃO, LDA	1 738 307 €	43,11%	112 496 €	475 719 €		16	www.globalpav.pt
2673 GLOBALSILVA, LDA	2 943 543 €	6,22%	296 672 €	784 004 €	0,01%	13	www.globalsilva.pt
2674 GLOBABZ, S.A.	4 311 309 €	40,00%	379 161 €	3 039 737 €	20,34%	112	www.globabz.pt
2675 GLOBESCALA-IMPORTAÇÃO, EXPORTAÇÃO E DISTRIBUIÇÃO DE PEÇAS PARA AUTOMÓV	3 610 632 €	10,09%	364 336 €	649 184 €	98,37%	12	www.globescala.com
2676 GLOBISAFIRA - TRANSPORTES LDA	1 793 126 €	26,02%	108 382 €	799 284 €	15,63%	17	
2677 GLOBLEC - COMÉRCIO DE MATERIAIS ELÉTRICOS, LDA	14 393 072 €	31,32%	659 593 €	1 798 012 €	0,01%	57	www.globlec.pt
2678 GLOONE, LDA	3 116 173 €	130,20%	201 465 €	727 307 €	57,36%	14	www.gloone.com
2679 GLORIA & SILVESTRE, LDA	1 557 485 €	2,00%	146 460 €	595 618 €	0,01%	12	www.gloriasilvestre.pt
2680 GLÓRIA DUARTE FERREIRA & FILHOS, LDA	2 127 849 €	10,35%	41 503 €	212 032 €	0,18%	11	
2681 GLÓRIA SOL, SUPERMERCADO, LDA.	8 605 887 €	2,36%	142 891 €	1 702 390 €	0,00%	71	www.maxicompra.pt
2682 GMFARIA - UNIPESSOAL LDA	1 197 430 €	177,87%	32 317 €	283 288 €		10	
2683 GMLUX - ELECTRICIDADE, UNIPESSOAL, LDA	1 721 793 €	30,18%	169 044 €	645 758 €	0,26%	21	
2684 GMTEL-SERVIÇOS EM TECNOLOGIAS DE INFORMAÇÃO, LDA	1 001 077 €	-21,29%	27 213 €	423 458 €	0,54%	12	www.gmtel.pt
2685 GO INSIDE - BROADCAST MEDIA SOLUTIONS, LDA	1 752 990 €	18,98%	68 066 €	1 111 077 €	31,99%	19	www.goinside.com
2686 GOANVI BOTTLING, LDA	26 893 242 €	-2,16%	141 254 €	2 205 311 €	19,92%	80	www.goanvi.pt
2687 GOBIERNA TI PORTUGAL, LDA	1 628 518 €	23,11%	115 407 €	901 646 €	1,17%	23	www.ppmcoachers.com
2688 GODINHO SILVEIRA SAÚDE, LDA	16 098 404 €	14,96%	1 205 514 €	3 911 815 €		83	www.farmaciasilveira.com
2689 GOFERMODE, LDA	3 229 598 €	36,48%	96 769 €	933 565 €		41	www.gofermode.com
2690 GOING UP PORTUGAL, LDA	6 872 009 €	21,39%	1 031 197 €	3 114 880 €	1,00%	29	www.going-up-portugal.pt
2691 GOLD EVOLUTION, LDA	1 920 077 €	18,88%	219 178 €	778 042 €		35	
2692 GOLD PET - COMÉRCIO DE PRODUTOS PARA ANIMAIS, LDA	10 280 931 €	55,60%	226 635 €	1 388 154 €	2,07%	59	www.goldpet.pt
2693 GOLDEN FIBRA - ARTIGOS BIOLÓGICOS, LDA.	1 705 841 €	37,01%	233 243 €	729 211 €		18	
2694 GOLDENCREST - INVESTIMENTOS IMOBILIÁRIOS, S.A.	5 118 891 €	32,04%	1 085 004 €	1 385 682 €		18	goldcrest.pt
2695 GOLFEJARDIM - SOCIEDADE DE EQUIPAMENTOS, LDA.	4 194 570 €	31,84%	593 491 €	1 511 949 €	5,17%	23	www.golfejardim.pt
2696 GOLFSCAPE, LDA	3 579 204 €	13,20%	221 094 €	1 337 193 €	68,77%	13	
2697 GOMES DOS SANTOS, LDA	3 901 849 €	21,14%	396 061 €	1 096 640 €		19	
2698 GOMPER, LDA.	2 571 753 €	15,49%	105 737 €	721 313 €		15	
2699 GOMSIPARTS - EQUIPAMENTOS INDUSTRIAIS, LDA	4 681 014 €	15,98%	505 741 €	1 600 258 €		22	www.gomsiparts.pt
2700 GONÇALAGRO - SOCIEDADE AGRO-COMERCIAL, LDA.	2 684 895 €	33,03%	90 939 €	767 312 €		29	www.goncalagro.pt

NOME	VOLUME DE NEGÓCIOS 2021	VARIACÃO VOL. NEG. 2020/2021 (%)	RESULTADOS LÍQUIDOS 2021	VAB 2021	TAXA EXPORT. 2021 (%)	Nº EMPREG. 2021	WEBSITE	
2701	GONÇALO INÁCIO MORNA FERREIRA & CIA, LDA	2 579 080 €	8,04%	168 021 €	693 153 €	18		
2702	GONÇALTEAM - COM.EQUIP.ACESSÓRIOS AUTO E REPRESENTAÇÕES, LDA	1 331 010 €	12,88%	72 227 €	455 207 €	4,31%	11	www.goncalteam.pt
2703	GONÇALVES & GRILLO, LDA	1 430 086 €	-5,22%	24 402 €	191 321 €	13		
2704	GONÇALVES & MOREIRA, LDA	3 232 548 €	11,97%	340 615 €	946 047 €	0,71%	18	
2705	GONDAVAC, UNIPESSOAL LDA	1 104 379 €	16,03%	40 758 €	556 624 €	22		
2706	GONDOPOR-COMERCIO DE PECAS PARA AUTOMOVEIS, LDA.	1 406 452 €	7,80%	35 752 €	275 271 €	0,42%	11	
2707	GONDOSUCATAS - GESTÃO E VALORIZAÇÃO DE RESÍDUOS, LDA.	2 916 532 €	95,74%	104 718 €	346 789 €	9		
2708	GONFIL - ARMAZENISTAS E IMPORTADORES DE MATERIAL ELÉCTRICO, S.A.	7 866 809 €	26,22%	276 551 €	755 146 €	0,02%	19	www.gonfil.pt
2709	GORETE DE SOUSA, LDA	2 780 700 €	-5,03%	32 162 €	277 175 €	18		
2710	GORGAL - TRADING, LDA.	5 765 011 €	0,36%	156 474 €	395 007 €	0,10%	8	www.gorgaltrading.com
2711	GORGE-GESTÃO E ORGANIZAÇÃO DE EMPRESAS, LDA.	2 330 341 €	-7,76%	37 767 €	498 899 €	32		
2712	GORTECA, LDA	3 220 857 €	260,21%	215 487 €	694 630 €	22		
2713	GOTAZUL - PISCINAS E CONSTRUÇÃO CIVIL, LDA	1 783 332 €	8,65%	198 043 €	731 437 €	0,10%	23	www.gotazul.pt
2714	GOUVEIA, FIGUEIRA & CA., LDA.	1 519 833 €	12,72%	58 609 €	385 573 €	17		
2715	GPFA - PROJECTO E COORDENAÇÃO, LDA	1 334 600 €	17,29%	141 889 €	888 501 €	18	www.gpfa.pt	
2716	GRAÇA & GUERREIRO, UNIPESSOAL, LDA	2 333 840 €	13,39%	168 978 €	499 254 €	9		
2717	GRAÇA BELO VIEIRA - SOCIEDADE UNIPESSOAL, LDA.	2 180 764 €	7,78%	88 640 €	484 289 €	10		
2718	GRACIANO DOS SANTOS LOUREIRO, LDA.	2 542 622 €	17,67%	148 861 €	491 401 €	0,75%	13	
2719	GRACINDA DE JESUS SILVA & FILHOS, LDA.	2 090 084 €	18,84%	62 007 €	667 290 €	29	www.gjsilva.pt	
2720	GRACINDA DOS SANTOS SILVEIRA LEAL MOURISCA							
2721	GRÁCINEVES, TRANSPORTES LDA	1 171 645 €	38,01%	47 261 €	422 881 €	99,87%	11	
2722	GRADIVA-PUBLICAÇÕES, S.A.	1 567 136 €	-9,12%	28 692 €	582 019 €	13,81%	16	www.gradiva.pt
2723	GRADUALPARALLEL, LDA.	1 647 877 €	144,51%	435 119 €	767 175 €	10		
2724	GRANDE COLÉGIO UNIVERSAL, LDA.	3 477 969 €	10,42%	265 471 €	2 976 550 €	108	www.gcolegiouniversal.com	
2725	GRANDE PORTO - INDÚSTRIA E COMÉRCIO ALIMENTAR, S.A	3 507 292 €	-25,81%	311 607 €	865 258 €	14,17%	27	www.grandeporto.pt
2726	GRANDES REMÉDIOS, LDA	2 910 632 €	5,17%	163 063 €	721 447 €	13	www.farmacia-saraiva.pt	
2727	GRANFER.COM, LDA	21 408 468 €	-0,40%	544 244 €	1 318 296 €	35,47%	13	www.granfer.pt
2728	GRANLOURES - COMÉRCIO DE PEÇAS AUTO, LDA.	1 737 289 €	1,27%	70 073 €	383 736 €	0,03%	12	www.granmotor.pt
2729	GRANT THORNTON - CONSULTORES, LDA	1 359 959 €	13,25%	313 697 €	1 118 563 €	33,30%	20	www.grantthornton.pt
2730	GRANT THORNTON & ASSOCIADOS - SROC, LDA	2 876 219 €	5,21%	120 335 €	1 575 069 €	7,32%	44	www.grantthornton.pt
2731	GRAPHITE TECHNOLOGIES MOLDES PORTUGAL, LDA	6 797 765 €	19,77%	627 335 €	2 085 892 €	1,19%	27	www.graphite-technologies.com
2732	GRAUM - CONSTRUÇÃO, LDA	3 938 814 €	18,37%	164 456 €	751 550 €	27		
2733	GRAVINER - CONSTRUÇÕES, S.A.	19 168 417 €	25,05%	1 221 283 €	3 426 239 €	30	www.graviner.pt	
2734	GREATEURO UNIPESSOAL LDA	1 212 948 €	44,81%	83 588 €	1 071 714 €	99,84%	37	
2735	GREEN APPLE - INTERNATIONAL TRADING, LDA	1 390 175 €	23,42%	49 502 €	903 268 €	68,96%	25	www.greenapple.pt
2736	GREEN IBERICA - AGENTES MARÍTIMOS COMÉRCIO E TRANSPORTES, LDA	7 020 590 €	18,56%	1 831 921 €	3 812 696 €	9,00%	36	www.greeniberica.pt
2737	GREENCLIMA - INSTALAÇÕES TÉCNICAS, UNIPESSOAL LDA	1 156 905 €	-6,92%	65 025 €	232 663 €	13		
2738	GREPORTUGAL, SOCIEDADE UNIPESSOAL LDA	1 970 397 €	33,11%	308 297 €	1 583 666 €	37	www.grecon.es	
2739	GRESDEMO COMÉRCIO DE MATERIAIS DE CONSTRUÇÃO, LDA.	2 003 543 €	40,93%	130 377 €	424 873 €	3,62%	15	www.gresdemo.com
2740	GRESTAIPAS - VENDA E REPRESENTAÇÃO DE MATERIAL CERÂMICO, LDA	2 878 165 €	12,36%	68 664 €	568 516 €	0,43%	11	www.grestaipas.pt
2741	GRIPHARMA, S.A.	8 844 804 €	17,73%	759 583 €	2 471 766 €	42		
2742	GROPSUN - GRUPO ÓPTICO SUN PLANET PORTUGAL, UNIPESSOAL, LDA	4 010 224 €	26,13%	431 294 €	1 178 580 €	3,58%	9	www.opticalia.pt
2743	GROUHT SOLUÇÕES QUÍMICAS, LDA	2 150 429 €	-9,23%	351 605 €	881 420 €	17	www.grouht.com	
2744	GROW IBÉRIA, LDA	7 072 094 €	24,96%	540 957 €	1 459 655 €	26,46%	18	www.grow.com.pt
2745	GRUAS NUNES - MONTADORES REUNIDOS, LDA	1 523 975 €	-1,28%	214 166 €	783 067 €	9		
2746	GRUDAFIL - COMÉRCIO DE MATERIAIS DE CONSTRUÇÃO, LDA	4 260 202 €	15,08%	218 426 €	671 386 €	1,13%	12	
2747	GRUINSA SL - GRUPO DE INCÊNDIOS, LDA.	3 993 174 €	7,98%	112 820 €	630 232 €	10,11%	13	grupodeincendios.com
2748	GRUPITALHOS, LDA	8 064 622 €	-11,04%	381 578 €	2 239 249 €	46	www.mercadodacarne.pt	
2749	GRUPO - GRANDYS CONSTRUÇÕES, LDA	1 092 164 €	8,17%	29 198 €	332 020 €	23		
2750	GRUPO ACÇÃO CONTÍNUA, UNIPESSOAL LDA	3 596 435 €	14,22%	656 048 €	2 570 047 €	0,01%	112	accacocontinua.com
2751	GRUPO CAMEIRINHA - COMERCIO E SERVIÇOS, S.A.	8 271 405 €	16,58%	173 397 €	796 859 €	46	www.hotel-melius.com	
2752	GRUPO VITALINO, S.A.	3 325 768 €	-0,42%	292 785 €	834 004 €	0,60%	33	www.grupovitalino.pt
2753	GRUPOLIS - TRANSITÁRIOS, S.A	10 872 537 €	22,98%	489 743 €	2 096 628 €	16,23%	47	www.grupolis.com
2754	GRUPOPIE - PORTUGAL S.A.	5 183 196 €	62,49%	99 288 €	3 269 769 €	30,92%	59	www.grupopie.com
2755	GRUPÓTICO - ÓPTICAS E INVESTIMENTOS, S.A.	2 033 351 €	15,50%	449 635 €	982 866 €	0,09%	33	www.grupotico.pt
2756	GRUZIM - COMÉRCIO DE MÁQUINAS INDUSTRIAIS, LDA	3 767 233 €	13,11%	411 539 €	942 708 €	12,41%	11	www.gruzim.pt
2757	GS AUTOMÓVEIS DO PICO, LDA	1 187 880 €	10,60%	47 251 €	162 597 €	9		
2758	GSVI, S.A.	19 532 062 €	-1,40%	608 250 €	2 089 946 €	7,14%	38	www.gsvi-sa.webnode.pt
2759	GUACAMAIA - EMPREITADAS DE CONSTRUÇÃO CIVIL, LDA.	5 148 063 €	61,82%	151 606 €	1 046 554 €	36		
2760	GUADIENG - SERVIÇOS DE ENGENHARIA, UNIPESSOAL, LDA	2 765 000 €	113,51%	383 940 €	774 820 €	11		
2761	GUALDIM ANCIÃES AMADO & FILHOS, LDA.	5 998 797 €	35,12%	703 340 €	2 006 335 €	42		
2762	GUALTER MARISCOS, LDA	3 213 165 €	13,34%	304 071 €	794 463 €	9,17%	18	
2763	GUALTER, OSÓRIO & CA, LDA	3 216 240 €	14,74%	88 813 €	352 732 €	38,74%	10	www.gualterosorio.pt
2764	GUEDES - ALVES & PACHECO, LDA	5 339 676 €	19,26%	295 250 €	1 758 054 €	0,85%	49	www.gapida.pt
2765	GUEDES & BORREGO, LDA.	1 248 418 €	27,42%	113 675 €	433 476 €	19		
2766	GUEDES VIDAL - ENGENHARIA E CONSTRUÇÃO LDA	4 257 843 €	-12,55%	71 926 €	701 048 €	39		
2767	GUERREIRO & PRATA, LDA	1 528 890 €	9,63%	48 549 €	305 423 €	10		
2768	GUESS WHAT - COMUNICAÇÃO, LDA	1 991 041 €	22,02%	148 233 €	1 002 978 €	15,72%	23	www.guesswhat.com.pt
2769	GUIANA-EMPREENDEDORES CONSTRUÇÃO CIVIL, LDA	1 034 095 €	17,88%	89 184 €	596 753 €	34		
2770	GUIATEL - SERVIÇOS DE TELECOMUNICAÇÕES, S.A.	4 012 061 €	-11,76%	359 811 €	1 105 678 €	83,06%	23	www.guiatel.pt
2771	GUIDO WANNER, LDA	4 505 015 €	35,41%	450 411 €	1 146 114 €	0,68%	32	www.quintadamadeira.com
2772	GUIMABOMBAS-IMPORTAÇÃO DE BOMBAS AUTOMEDIDORAS, LDA.	4 153 980 €	32,77%	288 770 €	1 323 503 €	1,03%	37	
2773	GUIMAPAPEL - COMERCIO DE EMBALAGENS, LDA.	3 259 226 €	27,04%	180 785 €	993 473 €	6,81%	38	
2774	GUIMARÃES MORAIS, LDA.	1 657 848 €	0,61%	53 173 €	377 613 €	11		
2775	GULOSIPEÇAS - PEÇAS E ACESSÓRIOS AUTO, LDA	2 806 003 €	6,20%	130 276 €	720 820 €	0,14%	21	
2776	GULULUPA - UNIPESSOAL LDA	2 394 002 €	14,72%	102 866 €	404 582 €	14		
2777	GUMERVIAS - CONSTRUÇÃO CIVIL E OBRAS PÚBLICAS, S.A.	3 032 072 €	17,93%	145 327 €	704 237 €	21		
2778	H -TUBO, LDA	7 015 452 €	19,21%	1 510 413 €	2 979 728 €	2,96%	33	www.htubo.pt
2779	H-MAN, CONSTRUÇÃO E MANUTENÇÃO DE EMPREENDEIMENTOS, LDA	3 899 401 €	56,45%	141 704 €	880 604 €	26		
2780	H.&J. BARRADAS, LDA	1 962 095 €	6,10%	139 697 €	509 973 €	0,82%	10	
2781	H. S. PERES GUIMARÃES, SUCESSORES, LDA	2 316 282 €	16,50%	54 523 €	445 496 €	0,23%	9	www.peresguimaraes.pt
2782	H.B.C. II - PEÇAS AUTO, S.A.	16 530 832 €	23,03%	1 070 851 €	3 671 680 €	3,93%	77	www.hbc.pt
2783	H.D.C.R. - PAVIMENTOS, UNIPESSOAL LDA	2 410 166 €	46,17%	186 143 €	1 160 345 €	36,51%	27	www.hdcr.pt
2784	H2 PORTUGAL, LDA	1 332 128 €	42,36%	285 799 €	581 030 €	9	www.h2portugal.pt	
2785	HABIDOM - SINALIZAÇÃO RODOVIÁRIA, LDA	1 943 689 €	10,34%	113 659 €	529 886 €	0,40%	12	www.habidom.com
2786	HABIMADEIRAS, LDA.	1 547 430 €	23,24%	84 860 €	500 416 €	12		
2787	HABIMONÇÃO - CONSTRUÇÕES, LDA	1 502 675 €	5,21%	27 156 €	669 495 €	25		
2788	HABIROBIM - CONSTRUÇÃO E REABILITAÇÃO, LDA.	2 832 666 €	9,38%	29 777 €	754 473 €	25		
2789	HABIT-ARMOS - CONSTRUÇÃO IMOBILIÁRIA LDA	4 621 283 €	40,45%	448 908 €	1 034 665 €	15	www.habitarmos.com	
2790	HAKO PROFESSIONAL LUSITANA, LDA	2 164 356 €	-14,59%	242 676 €	684 780 €	0,11%	15	www.hakolusitana.pt

NOME	VOLUME DE NEGÓCIOS 2021	VARIÇÃO VOL. NEG. 2020/2021 (%)	RESULTADOS LÍQUIDOS 2021	VAB 2021	TAXA EXPORT. 2021 (%)	Nº EMPREG. 2021	WEBSITE
2791 HAMS - CONSTRUÇÕES LDA	2 147 417 €	-0,09%	77 638 €	232 174 €		15	
2792 HANDYMAN - CONSULTORIA DE GESTÃO, LDA	2 592 222 €	-48,35%	846 592 €	1 581 932 €		19	
2793 HAPPY BRANDS, LDA.	1 489 324 €	20,03%	95 095 €	557 539 €	11,86%	9	www.happybrands.pt
2794 HARKER XXI, S.A.	6 124 317 €	-6,95%	116 842 €	1 339 488 €	0,04%	36	www.harker.com.pt
2795 HARPA DOURADA - TRANSPORTES, LDA	1 879 742 €	24,10%	332 843 €	1 076 060 €		27	www.harpadourada.pt
2796 HASSE, S.A.	5 561 467 €	-9,16%	67 136 €	858 375 €		17	www.hasse.pt
2797 HCP - CONSTRUTORA DE PAVILHÕES INDUSTRIAIS, LDA.	1 442 382 €	8,93%	38 475 €	226 400 €		12	
2798 HEITOR DE CAMPOS AMOEDO, LDA.	2 348 066 €	20,01%	127 268 €	415 240 €	10,13%	10	www.heitorcamposamoedo.com
2799 HÉLDER CARNEIRO - UNIPESSOAL, LDA	1 847 609 €	-10,23%	7 187 €	229 314 €		14	
2800 HELDER DE SOUSA MONTEIRO, LDA.	1 058 261 €	28,03%	232 246 €	482 272 €		10	
2801 HÉLDER DOMINGUES FÉLIX - SOCIEDADE UNIPESSOAL LDA.	3 268 469 €	5,03%	122 564 €	929 092 €		14	
2802 HELDER MOURA & MONICA PINTO - CLÍNICA MÉDICA E DENTÁRIA, LDA	1 664 100 €	37,84%	182 883 €	845 636 €		16	
2803 HÉLDER ROBERTO MOREIRA DOS SANTOS, UNIPESSOAL LDA	2 505 659 €	35,54%	187 927 €	430 360 €		8	
2804 HELDER RUI F. CASIMIRO, LDA	3 235 802 €	-15,19%	32 007 €	312 388 €		18	
2805 HELDER, LIANA E SUSANA - TELECOMUNICAÇÕES, ELECTRIC.E AVAC, UNIP.LDA	1 321 867 €	19,57%	63 211 €	410 398 €		19	
2806 HELENOS, S.A.	9 004 546 €	1,97%	895 258 €	5 228 007 €	0,04%	193	www.helenos.com.pt
2807 HÉLIO MARTINS & SANTOS LDA	3 447 682 €	56,26%	810 995 €	1 082 522 €	0,72%	12	
2808 HEMER-SERVIÇOS, LDA.	3 510 819 €	21,67%	308 164 €	1 487 213 €	0,05%	43	www.hemer.pt
2809 HEMOVIDA, LDA.	3 165 001 €	10,93%	82 590 €	1 099 448 €	0,27%	31	www.hemovida.pt
2810 HENISA - COMÉRCIO DE PRODUTOS ALIMENTARES, LDA.	12 637 624 €	-2,23%	182 015 €	1 082 431 €	0,72%	33	www.henisa.pt
2811 HENRIQUE & HENRIQUES, LDA.	2 001 529 €	5,27%	72 410 €	334 364 €		16	
2812 HENRIQUE FIEL LOURENÇO, LDA	18 221 789 €	11,24%	475 938 €	2 405 222 €	1,49%	64	www.fiel.pt
2813 HENRIQUE MENDES RIBEIRO - MINIMERCADOS, LDA	3 670 181 €	-6,01%	176 518 €	635 854 €		17	
2814 HENRIQUE PRIMO, UNIPESSOAL, LDA.	1 178 756 €	4,61%	13 094 €	230 873 €	0,00%	12	www.pneusdaembra.com
2815 HENRIQUES & BELO - ESCAVAÇÕES E TERRAPLANAGENS, LDA	1 021 827 €	65,96%	127 666 €	381 417 €		8	
2816 HEPAFILTRA - AR CONDICIONADO E FILTRAGEM DE AR, LDA.	1 772 297 €	-23,02%	180 637 €	672 303 €	2,39%	14	www.hepafiltra.pt
2817 HERMANN BIENER - MATERIAL ELÉCTRICO, LDA	5 739 013 €	28,21%	189 801 €	708 987 €	1,90%	22	www.hermannbiener.pt
2818 HERNANI FRANCO - CONSTRUÇÕES, UNIPESSOAL LDA	2 015 397 €	-22,98%	336 141 €	829 943 €		16	
2819 HERÓIS DO FUTURO, LDA	1 811 733 €	3,06%	204 990 €	1 487 958 €		47	
2820 HES-SISTEMAS INFORMÁTICOS LDA	2 047 869 €	6,72%	43 429 €	552 680 €	0,32%	23	www.hes.pt
2821 HHS - HOST HOTEL SYSTEMS, LDA	2 855 128 €	8,27%	187 676 €	1 871 657 €	3,99%	51	www.bilogica.pt
2822 HIDRO ORFÃO - HIDRAULIC SOLUTIONS, LDA	1 902 213 €	-2,35%	220 972 €	649 765 €	1,14%	17	
2823 HIDROFLOW - INSTALAÇÕES HIDRÁULICAS, S.A.	1 226 639 €	-1,20%	86 917 €	491 489 €		20	
2824 HIDROMADEIRA, S.A.	7 537 967 €	19,78%	1 184 660 €	1 944 256 €		15	
2825 HIDROMARINHA, LDA	4 306 483 €	16,66%	845 500 €	1 982 886 €	4,13%	35	www.hidromarinha.pt
2826 HIEVILA - EMPREENDIMENTOS IMOBILIÁRIOS, LDA	6 211 365 €	16,65%	630 311 €	1 242 898 €		16	
2827 HIFARMAX - PRODUTOS E SERVIÇOS VETERINÁRIOS, LDA	5 167 386 €	18,22%	594 201 €	1 304 350 €	39,82%	25	www.hifamax.com
2828 HIGIENETE - COMÉRCIO DE PRODUTOS DE LIMPEZA, UNIPESSOAL LDA	1 826 582 €	4,86%	136 762 €	619 003 €		16	
2829 HIGIEX - COMERCIO PRODUTOS DE HIGIENE E DE LIMPEZA, LDA	2 379 154 €	-3,65%	176 957 €	510 758 €	0,21%	10	
2830 HIGIMARTO, INDÚSTRIA E COMÉRCIO DE PRODUTOS DE HIGIENE E LIMPEZA LDA	4 070 384 €	-7,41%	389 950 €	1 032 047 €		17	
2831 HIGINO PINHEIRO & IRMÃO, SA	16 072 084 €	1,92%	1 768 474 €	5 480 868 €		136	
2832 HIGIPOIARES, UNIPESSOAL LDA	1 461 611 €	12,00%	118 308 €	382 416 €	0,01%	12	www.higipoiares.com
2833 HILÁRIO & ALVES LDA	6 651 419 €	24,51%	959 598 €	1 521 602 €	1,22%	18	www.hilarioalves.com
2834 HIPERALIMENTAR LDA	4 241 675 €	5,66%	249 932 €	635 660 €	0,28%	9	www.hiperalimentar.pt
2835 HIPERCLIMA - CENTRAL DE DISTRIBUIÇÃO TÉRMICA DE PORTUGAL, S.A	20 342 072 €	14,44%	1 793 866 €	4 501 916 €	9,72%	66	www.hiperclima.pt
2836 HIPERFRUTAS - COMÉRCIO DE FRUTAS, LDA	2 753 682 €	2,90%	596 201 €	515 207 €	2,38%	11	
2837 HIPERMELLO, UNIPESSOAL LDA	1 387 674 €	3,46%	269 739 €	1 100 560 €		14	
2838 HIPERPENICHE - ARTIGOS PARA O LAR, DECORAÇÃO, UNIPESSOAL LDA	1 005 829 €	-19,04%	338 337 €	644 796 €		48	
2839 HIPNOSE - PRODUÇÕES ARTÍSTICAS, LDA.	3 161 889 €	40,80%	38 259 €	1 389 284 €		24	www.hipnose.com
2840 HISTÓRICA PARCERIA, LDA	1 169 423 €	11,07%	35 744 €	707 252 €	9,38%	30	
2841 HL - HOSPITAL DE LOULÉ S.A.	18 676 614 €	32,28%	2 671 627 €	6 502 501 €		166	www.hospitaldeloule.com
2842 HLINK - REDES E SOFTWARE INDUSTRIAL, LDA	1 344 642 €	2,25%	147 810 €	371 979 €	1,43%	10	www.hlink.pt
2843 HLT - CONSTRUÇÃO CIVIL, S.A	1 639 890 €	-46,86%	360 831 €	763 709 €	0,03%	10	www.hlt.pt
2844 HM - MOTOR - COMÉRCIO DE AUTOMÓVEIS, LDA	8 225 236 €	20,85%	251 989 €	612 415 €		16	
2845 HM - SISTEMAS MÚLTIPLOS, LDA	1 501 124 €	4,60%	90 270 €	228 949 €		9	www.hmferregens.pt
2846 HMAJ CONTAINERS, LDA	1 247 687 €	95,32%	289 183 €	793 922 €	6,10%	23	www.hmaj-containers.com
2847 HOJER - ELECTROMECÂNICA, SOBRESSALENTES AUTO E INDUSTRIAIS, LDA	4 209 558 €	13,32%	95 638 €	716 168 €		35	www.hojer.pt
2848 HOLOS, S.A.	1 034 351 €	-0,33%	68 615 €	673 454 €	19,00%	12	www.holos.pt
2849 HOMEASSISTANCE - REPARAÇÃO MANUTENÇÃO IMÓVEIS MED.IMOBILIÁRIA, LDA	1 425 839 €	56,76%	380 428 €	902 780 €		21	
2850 HOMELUSA - MEDIAÇÃO IMOBILIÁRIA E MEDIAÇÃO DE SEGUROS, LDA	1 254 985 €	55,20%	63 315 €	479 341 €		13	www.homelusa.pt
2851 HOOKED PORTUGAL, S.A.	3 150 819 €	21,97%	77 391 €	601 245 €	81,95%	25	www.hookedyam.com
2852 HORÁCIO VIEIRA LEAL, LDA.	3 015 015 €	10,91%	284 394 €	709 321 €		14	www.horacioleal.com
2853 HORAS MODERNAS - LDA	1 761 508 €	153,49%	15 914 €	340 304 €		24	
2854 HORECASH, S.A.	8 194 766 €	18,70%	666 068 €	1 494 468 €		33	
2855 HORTAFINA - PRODUÇÃO HORTÍCOLA, LDA.	46 545 040 €	16,15%	597 730 €	3 229 082 €	14,29%	156	www.hortafina.com
2856 HORTAIBERICA LDA	4 784 392 €	15,54%	393 526 €	843 336 €	81,40%	9	www.hortaiberica.com
2857 HORTICOLAS N & D, LDA.	2 415 109 €	-9,03%	35 113 €	532 856 €		23	www.horticolasnd.com
2858 HORTICOLASXANA - PRODUÇÃO E COMERCIALIZAÇÃO DE PRODUTOS HORTÍCOLAS LDA	4 393 189 €	-10,17%	199 343 €	680 025 €		18	
2859 HORTO ALEGRIA DO NORTE - CONSTRUÇÃO E MANUTENÇÃO DE JARDINS, LDA	2 286 906 €	174,43%	215 179 €	617 277 €		12	www.hortoalegriadonorte.com
2860 HORTO MAGOS - PRODUTOS AGRICOLAS, LDA	3 014 819 €	-16,09%	102 839 €	515 639 €	3,19%	17	
2861 HORTODONORTE-JARDINAGEM, LDA.	1 252 437 €	43,47%	155 894 €	442 545 €		12	
2862 HORTOFRUBRAGA - COMÉRCIO DE FRUTAS, LDA.	2 485 533 €	-9,45%	73 810 €	415 207 €	0,06%	12	www.hortofrubraga.pt
2863 HOSAL - ARMAZÉNS DE PRODUTOS AGRO-PECUÁRIOS, LDA	2 910 495 €	11,36%	40 797 €	225 579 €	3,75%	12	
2864 HOSPITAL VETERENÁRIO MONTENEGRO, SOCIEDADE UNIPESSOAL, LDA	2 672 469 €	21,21%	723 869 €	1 484 470 €		26	www.hospvetmontenegro.com
2865 HOSPITAL VETERINARIO DE S. BENTÓ, LDA.	1 295 885 €	26,77%	121 498 €	720 255 €		19	
2866 HOSPITAL VIVEMOS O GATO, LDA	1 427 518 €	20,26%	190 780 €	843 129 €		27	
2867 HOSPITEX-MATERIAL HOSPITALAR LDA	4 295 781 €	27,96%	742 419 €	1 552 330 €	0,18%	15	www.hospitex.pt
2868 HR - HOSPITALAR, LDA	6 405 414 €	-9,59%	424 476 €	1 042 189 €	0,05%	11	www.hrhospitalar.com
2869 HR PROTECÇÃO, S.A.	9 256 759 €	12,30%	538 499 €	2 322 505 €	4,05%	92	www.hrprotecao.pt
2870 HRV - TRABALHOS ELÉCTRICOS, S.A.	1 341 149 €	83,60%	53 482 €	337 126 €	0,31%	9	
2871 HTF, LDA	1 735 957 €	18,33%	158 151 €	509 213 €	0,35%	13	www.htf.pt
2872 HUBEL VERDE - ENGENHARIA AGRONÓMICA S.A.	19 305 791 €	39,36%	715 692 €	2 946 275 €	0,01%	64	www.hubel.pt
2873 HUMAN RB SOLUTIONS - CONSULTORES EM RECURSOS HUMANOS, LDA	2 095 208 €	53,88%	296 820 €	1 876 840 €	2,26%	22	www.hubsolutions.eu
2874 HVA - HOSPITAL VETERINÁRIO DE AVEIRO, UNIPESSOAL, LDA.	1 444 394 €	26,02%	184 244 €	933 953 €		36	
2875 HVA PAPELARIAS, LDA	1 993 966 €	0,91%	41 933 €	182 450 €		8	www.hvapapelarias.pt
2876 HVG - HOSPITAL VETERINÁRIO DE GAIA, LDA	1 217 430 €	17,24%	127 159 €	799 803 €		28	
2877 HVM-HOSPITAL VETERINÁRIO DA MADEIRA, LDA	1 699 372 €	13,90%	244 261 €	818 498 €		31	
2878 HVP - SERVIÇOS MÉDICO VETERINÁRIOS, LDA	1 208 333 €	17,04%	15 551 €	596 788 €		23	
2879 HYDRA IT - TECNOLOGIAS DE INFORMAÇÃO E CONTEÚDOS, LDA	4 827 279 €	8,75%	342 560 €	2 411 607 €	3,64%	65	www.hydra.pt
2880 HYDRAPLAN - MANUTENÇÃO E COMÉRCIO DE VEÍCULOS, S.A.	14 215 741 €	-27,95%	2 220 245 €	4 879 699 €	9,01%	79	www.hydraplan.com

NOME	VOLUME DE NEGÓCIOS 2021	VARIACÃO VOL. NEG. 2020/2021 (%)	RESULTADOS LÍQUIDOS 2021	VAB 2021	TAXA EXPORT. 2021 (%)	Nº EMPREG. 2021	WEBSITE
2881 I-COLOURS, LDA	5 699 509 €	-1,11%	197 681 €	815 329 €	0,12%	17	www.i-colours.com
2882 I.GONÇALVES & M. DUARTE, LDA.	2 999 725 €	37,04%	257 557 €	1 417 496 €		30	
2883 I30 - INSTRUMENTOS DE OBSERVAÇÃO OFTALMOLOGIA OPTOMETRIA, LDA	1 574 560 €	47,04%	76 735 €	353 447 €		8	www.i3o.pt
2884 IA&RB - PUBLICIDADE E COMUNICAÇÃO, LDA	1 256 405 €	21,33%	81 244 €	644 191 €	1,23%	18	
2885 IACCESS, LDA	2 032 225 €	-12,30%	39 044 €	216 307 €		11	
2886 IACOPO SCARPARO, UNIPESOAAL LDA	1 013 711 €	11,46%	59 533 €	255 579 €		16	
2887 IBE CARGA - TRANSPORTES E LOGISTICA, LDA	1 073 447 €	3,27%	44 149 €	464 466 €	39,53%	11	
2888 IBERIA CONTAINER - LOGÍSTICA DE CONTENTORES, LDA	3 076 766 €	31,29%	410 324 €	1 305 860 €	13,61%	19	
2889 IBERIA REALTY COMPRA E VENDA DE IMÓVEIS, LDA	3 319 711 €	1,08%	428 112 €	1 014 077 €		21	
2890 IBERIANA TECHNICAL, LDA	9 965 960 €	11,81%	725 509 €	2 461 486 €	34,29%	48	www.itec.pt
2891 IBERICAFRIO - VENDA, MONTAGEM, REP. FRIO IND.NAVAL E COMERCIAL LDA	2 153 134 €	9,34%	107 934 €	678 945 €	0,71%	19	www.ibericafrio.com
2892 IBERLAB & IMUNOREAGE - SOLUÇÕES PARA LABORATÓRIOS, LDA	1 007 310 €	13,57%	2 332 909 €	4 595 708 €	0,23%	14	www.iberlab.pt
2893 IBERMÓDULO - ALUGUER DE MÓDULOS E EQUIPAMENTOS, LDA.	3 423 629 €	20,59%	62 998 €	972 642 €	13,84%	19	www.ibermodulo.pt
2894 IBERNIZ - TINTAS E VERNIZES PARA ACABAMENTOS, LDA.	2 085 201 €	18,09%	111 974 €	425 933 €	0,18%	11	www.iberniz.com
2895 IBERO LIFE, LDA	1 889 324 €	-2,23%	74 161 €	252 591 €		16	
2896 IBEROAIR, LDA	3 878 201 €	37,80%	245 704 €	1 064 419 €	3,37%	27	www.iberair.pt
2897 IBEROTURBO - SOCIEDADE TÉCNICA E COMERCIAL DE TURBOCOMPRESSORES, LDA	11 047 908 €	34,27%	514 439 €	1 282 597 €	63,51%	14	www.iberoturbo.com
2898 IBERSAFETY - COMÉRCIO DE ARTIGOS DE PROTECÇÃO LABORAL, UNIP., LDA	1 200 512 €	-41,19%	159 659 €	426 023 €		9	www.ibersafety.com
2899 IBERSUCATAS BRAGA, S.A.	14 320 319 €	84,94%	1 571 254 €	2 481 470 €		12	www.ibersucatas.pt
2900 IBERTELCO - ELECTRONICA , LDA	7 318 359 €	-12,15%	1 034 561 €	2 711 953 €	3,63%	36	www.iberelco.pt
2901 IBRAMUGI CASH E CARRY - ARMAZÉM PROD. ALIMENTARES HIGIENE DO LAR, LDA	5 411 668 €	11,57%	109 492 €	583 401 €	1,27%	29	
2902 ICC - AGÊNCIA DE NAVEGAÇÃO E DE TRANSPORTES TERRESTRES, S.A	9 388 895 €	14,47%	1 175 034 €	1 932 120 €	80,87%	13	www.icc-navegacao.pt
2903 ICEVSKA-COMÉRCIO E DISTRIBUIÇÃO DE PRODUTOS ALIMENTARES, LDA	2 604 088 €	11,40%	96 789 €	356 909 €		14	
2904 ICM TRANS - TRANSPORTES DE MERCADORIAS, LDA.	2 491 552 €	10,63%	94 845 €	1 310 257 €		36	www.icmtrans.pt
2905 ÍCONE DE GLAMOUR - UNIPESOAAL LDA	2 365 026 €	27,95%	220 909 €	717 112 €		27	
2906 IDADE COMPLETA LDA	1 730 962 €	3,55%	268 929 €	1 221 390 €		47	www.casadasabelhinhas.pt
2907 IDALINA SOUSA - UNIPESOAAL, LDA	1 628 882 €	1,44%	200 101 €	492 512 €		9	
2908 IDDEAL - EMPRESA DE TRABALHO TEMPORÁRIO, S.A.	3 255 266 €	-28,61%	82 534 €	2 928 001 €	57,26%	106	www.portsimi.pt
2909 IDEIA VERDE - ARQUIT.PAISAGISTA, CONSUL. AMBIENTAL FORMAÇÃO PROF. LDA	1 054 539 €		183 395 €	754 357 €		29	www.ideiaverde.pt
2910 IDEIAPACK-COMÉRCIO DE EMBALAGENS LDA	2 179 130 €	-3,80%	114 661 €	439 615 €	4,37%	13	www.ideiapack.pt
2911 IDEIAPORTA - CONSTRUÇÃO CIVIL E OBRAS PÚBLICAS, LDA	2 931 613 €	74,95%	197 358 €	970 544 €		29	
2912 IDENTIPOR - SISTEMAS DE GESTÃO INDUSTRIAL, LDA	1 238 686 €	19,87%	7 299 €	430 140 €	0,91%	11	www.identipor.com
2913 IDENTPRINT - SISTEMAS DE IDENTIFICAÇÃO E IMPRESSÃO LDA	2 838 905 €	18,50%	222 714 €	551 288 €	2,21%	10	www.identprint.com
2914 IDONIC, LDA.	1 705 544 €	1,87%	74 855 €	794 335 €	2,70%	34	www.idonic.com
2915 IFT - COMÉRCIO INTERNACIONAL ALIMENTAR, S.A	21 274 232 €	16,56%	629 370 €	1 402 298 €	12,05%	15	www.ift.pt
2916 IGACARGO - TRANSITÁRIOS, LDA.	21 425 291 €	86,83%	914 823 €	3 020 694 €	37,44%	25	www.igacargo.pt
2917 IGC - INVESTIMENTO, GESTÃO E CONSULTADORIA, LDA.	1 659 618 €	32,56%	343 869 €	478 466 €	1,66%	8	www.igconsult.com
2918 IGECCO - INDUSTRIAS GERAIS DE CONSTRUÇÃO, LDA	5 095 037 €	32,32%	318 035 €	1 053 203 €		23	www.igecco.pt
2919 IGNICÃO PARALELA - TRANSPORTES, LDA	3 043 934 €	10,81%	202 477 €	1 221 019 €	76,46%	26	
2920 IGNORAMUS-PRODUTOS NATURAIS, LIMITADA	23 396 088 €	-4,32%	2 502 211 €	6 509 260 €	0,75%	59	www.ignoramus.pt
2921 IGUALFAR - SOCIEDADE DE GESTÃO FARMACÉUTICA, LDA	2 791 126 €	8,47%	215 507 €	717 468 €		18	
2922 IHOME, LDA	2 073 395 €	16,62%	1 074 421 €	1 272 427 €	7,17%	22	www.ihome.pt
2923 IJN - ENGENHARIA E SERVIÇOS, LDA	1 224 067 €	28,32%	77 974 €	355 640 €	19,35%	12	www.ijn.pt
2924 ILHAFARMA - FARMÁCIA LDA	6 315 020 €	15,80%	457 981 €	1 700 916 €		33	
2925 ILÍDIO BORGES & BARBOSA, LDA.	1 268 115 €	1,55%	13 054 €	714 238 €		34	ibb.com.pt
2926 ILÍDIO F. PRATA & FILHOS - CONST. IMÓVEIS FORNECIMENTOS MAT.CONST. LDA	3 992 383 €	10,92%	447 108 €	1 038 045 €	0,11%	11	www.ilidiofrata.pt
2927 ILÍDIO FRAGOSO & FILHOS LDA	5 194 536 €	-5,21%	566 451 €	1 002 478 €		15	www.ilidiofragoso.com
2928 ILIGHT - INSTALAÇÕES ELÉCTRICAS, LDA	1 203 107 €	23,75%	151 797 €	542 472 €		18	www.ilight.pt
2929 ILUMINAÇÕES - TEIXEIRA COUTO, LDA	3 210 963 €	11,44%	305 225 €	1 382 225 €		50	www.teixeiracouto.com
2930 ILUMINHO - INSTALAÇÕES ELÉCTRICAS, LDA	4 873 457 €	72,20%	532 093 €	1 260 386 €		47	www.iluminho.pt
2931 IMAGINARY CLOUD, UNIPESOAAL LDA	2 465 364 €	115,29%	154 091 €	2 234 479 €	90,17%	52	
2932 IMATRIX - SISTEMAS DE SEGURANÇA, UNIPESOAAL LDA	1 513 309 €	36,26%	265 446 €	680 547 €	0,10%	19	www.imatrix.pt
2933 IMCF - INSTITUTO MÉDICO DE CIRURGIA FACIAL, S.A	7 505 391 €	10,91%	839 720 €	2 036 879 €		42	
2934 IMG P ENGINEERING TRABALHO TEMPORÁRIO, LDA (ZONA FRANCA DA MADEIRA)	7 800 981 €	121,28%	640 768 €	6 882 649 €	61,56%	183	www.imgp.pt
2935 IMH - INSTALAÇÕES ELÉCTRICAS, LDA	1 055 141 €	-4,31%	31 834 €	335 905 €		15	
2936 IMOART - ARTE E DECORAÇÕES, LDA	2 084 018 €	-13,38%	25 148 €	552 726 €		31	www.imoartda.com
2937 IMOCASTRO-CONSTRUÇÃO CIVIL E OBRAS PUBLICAS, LDA.	1 105 712 €	13,65%	52 147 €	415 072 €		16	
2938 IMOEDIÇÕES - EDIÇÕES PERIÓDICAS E MULTIMÉDIA LDA	1 019 157 €	45,01%	109 319 €	400 990 €		12	
2939 IMOPÉROLA - IMOBILIÁRIA, LDA	2 709 000 €	-11,73%	289 439 €	758 614 €		21	
2940 IMOPINA - ENGENHARIA E CONSTRUÇÃO S.A.	4 583 377 €	-35,81%	444 479 €	964 435 €		16	www.imopina.com
2941 IMOSANDE, LDA	1 638 428 €	-18,44%	15 606 €	1 294 805 €	72,28%	47	www.imosande.webnode.pt
2942 IMOSÉTBAL - SOCIEDADE DE MEDIAÇÃO IMOBILIÁRIA , LDA	4 397 929 €	21,73%	411 687 €	928 415 €		13	
2943 IMPACTO CONVERGENTE, LDA	2 131 746 €	-0,96%	613 405 €	1 922 784 €		66	
2944 IMPACTZERO - SOFTWARE LDA	1 862 463 €	-22,28%	478 154 €	1 606 729 €	94,74%	33	www.impactzero.pt
2945 IMPERCAETANO - ISOLAMENTOS, LDA	1 153 204 €	10,72%	89 854 €	370 854 €	0,21%	10	www.impercaetano.com
2946 IMPÉRIO GLOBAL TELECOMUNICAÇÕES, UNIPESOAAL, LDA	1 887 170 €	42,00%	121 560 €	999 862 €	87,33%	27	www.imperio.global
2947 IMPERSOL - COMERCIO DE MATERIAIS ISOLANTES, LDA.	1 025 908 €	-12,75%	33 645 €	359 757 €	8,75%	12	www.impersol.pt
2948 IMPEXFIRE, UNIPESOAAL, LDA	6 425 702 €	48,80%	732 491 €	1 339 636 €	54,31%	20	www.my-barbacue.com
2949 IMPOCOLOR - PRODUTOS QUÍMICOS, S.A	11 297 123 €	18,78%	932 315 €	2 417 235 €	8,14%	36	www.impocolor.pt
2950 IMPONENTURBO, LDA	1 187 205 €	141,99%	53 939 €	269 994 €		13	www.imponenturbo.pt
2951 IMPORBAC - TRANSFORMAÇÃO E COMÉRCIO DE PRODUTOS ALIMENTARES, LDA	4 159 230 €	13,64%	136 552 €	469 748 €	0,39%	9	
2952 IMPORBORRACHA, LDA	1 373 292 €	32,25%	41 478 €	344 943 €	0,71%	9	
2953 IMPORFASE - FÁBRICA DE SISTEMAS DE ESCAPE LDA	1 500 212 €	20,45%	149 110 €	471 206 €	3,73%	13	www.imporfase.com
2954 IMPORQUÍMICA - INDÚSTRIA PORTUGUESA DE PRODUÇÃO QUÍMICA, S.A	14 361 963 €	0,57%	1 772 792 €	4 019 969 €	66,19%	43	www.imporquimica.pt
2955 IMPORSEAL - VEDANTES, ROLAMENTOS E ACESSÓRIOS, LDA	1 704 909 €	14,10%	100 695 €	552 341 €		16	www.imporseal.pt
2956 IMPORTINOX - IMPORTAÇÃO E EXPORTAÇÃO DE METAIS, LDA.	7 154 572 €	37,85%	1 474 123 €	2 508 306 €	1,09%	19	www.importinox.com
2957 IMPOSSIBLE LABS, UNIPESOAAL LDA	2 563 524 €	-11,46%	347 079 €	2 351 120 €	96,37%	23	www.kwamecorp.com
2958 INAUTOM - AUTOMAÇÃO LDA	8 265 072 €	-11,81%	614 477 €	1 516 346 €	4,19%	22	www.inautom.pt
2959 INAVIL - ARTIGOS DE LIMPEZA, LDA.	1 159 677 €	1,25%	52 623 €	266 447 €		10	
2960 INCOMUNICADO, COMÉRCIO DE TELECOMUNICAÇÕES E INFORMÁTICA, LDA	1 131 199 €	14,86%	49 868 €	732 908 €		37	www.incomunicado.pt
2961 ÍNDICEMETRIA LDA	1 524 423 €	18,75%	9 834 €	288 467 €	73,79%	9	
2962 INDIMANTE II - EQUIPAMENTOS E SISTEMAS PARA FLÚIDOS, S.A.	6 292 859 €	17,73%	403 434 €	1 420 070 €	1,38%	16	www.indimante.pt
2963 INDUOPORTA - INDÚSTRIA DE PORTAS E AUTOMATISMOS, LDA	1 181 089 €	3,80%	83 247 €	460 595 €	21,81%	15	
2964 INDUQUÍMICA - PRODUTOS PARA ARTES GRÁFICAS, UNIPESOAAL LDA	6 168 501 €	-9,03%	322 157 €	1 056 357 €	0,02%	18	www.induquimica.pt
2965 INDUSLUBRE - REPRESENTAÇÕES, LDA.	1 973 015 €	14,19%	92 390 €	467 280 €		11	www.induslubre.pt
2966 INDUSMELEC - MATERIAL ELÉCTRICO E AUTOMATISMOS INDUSTRIAIS LDA	8 539 701 €	10,10%	505 024 €	1 356 126 €	4,11%	17	www.indusmelec.pt
2967 INDUTORA ENERGIA, LDA	6 269 989 €	10,62%	790 080 €	2 953 799 €	0,02%	84	www.indutora.pt
2968 INERTIL - SOCIEDADE PRODUTORA DE INERTES S.A.	1 990 030 €	1,79%	136 379 €	845 397 €		30	
2969 INFERVIAS LDA	2 304 997 €	-1,14%	23 232 €	1 400 481 €		57	www.infervias.com
2970 INFINITY GAMES, LDA	1 358 290 €	56,37%	167 881 €	595 941 €	98,77%	14	www.webavenue.pt

NOME	VOLUME DE NEGÓCIOS 2021	VARIACÃO VOL. NEG. 2020/2021 (%)	RESULTADOS LÍQUIDOS 2021	VAB 2021	TAXA EXPORT. 2021 (%)	Nº EMPREG. 2021	WEBSITE
2971 INFLUENTEDESAFIO UNIPESSOAL LDA	1 209 849 €	30,51%	112 043 €	347 610 €		9	
2972 INFOCONTROL - ELECTRÓNICA E AUTOMATISMO, S.A.	7 715 174 €	-0,04%	1 084 150 €	2 750 100 €	2,81%	37	www.infocontrol.pt
2973 INFOR - ROMBA - COMÉRCIO DE MATERIAL INFORMÁTICO, LDA.	1 234 150 €	18,63%	172 735 €	532 040 €		16	
2974 INFORANTUNES-SISTEMAS INFORMÁTICOS, LDA.	1 023 137 €	9,20%	76 271 €	528 774 €	0,36%	14	www.inforantunes.com
2975 INFORCAVADO - INFORMÁTICA, LDA	1 059 041 €	-0,19%	17 486 €	507 888 €		22	www.inforcavado.com
2976 INFODELTA - EQUIPAMENTOS E SOLUÇÕES INFORMÁTICAS, LDA.	5 675 073 €	-18,15%	398 830 €	789 469 €	3,73%	10	www.infodelta.pt
2977 INICIATIVA PARALELA, LDA.	1 091 839 €	81,09%	33 621 €	203 052 €	0,54%	10	www.ipworks.com.pt
2978 INICIATIVA PRÓPRIA, LDA	1 127 121 €	17,47%	67 211 €	534 442 €	1,24%	32	
2979 INMUNOTEK - PORTUGAL, LDA	2 958 589 €	30,12%	457 264 €	1 401 185 €		15	www.inmunotek.com
2980 INNERE, RUI VIEGAS - SISTEMAS DE DIVISÓRIAS, UNIPESSOAL LDA	2 856 383 €	-20,30%	154 159 €	944 446 €		28	www.innere.pt
2981 INNO - SERVIÇOS ESPECIALIZADOS EM VETERINÁRIA, LDA	1 435 725 €	28,56%	33 315 €	679 711 €	0,59%	26	www.inno.pt
2982 INNOVATION MAKERS - SERVIÇOS DE CONSULTORIA EM INOVAÇÃO, LDA	7 122 807 €	53,07%	2 116 701 €	4 283 091 €	86,03%	59	www.innm.pt
2983 INNOVAYT PORTUGAL, UNIPESSOAL, LDA.	2 012 850 €	13,84%	28 444 €	1 888 689 €	95,23%	40	
2984 INOE CARE LDA	2 733 613 €	47,61%	555 755 €	1 252 687 €	3,37%	19	www.inoe.pt
2985 INOUT - AUTOMAÇÃO E CONTROLO, LDA.	2 600 346 €	9,34%	29 432 €	824 352 €		25	www.inout.pt
2986 INOVADI - HIGIENE E BEM-ESTAR, LDA	3 853 312 €	-38,03%	317 567 €	362 638 €	0,30%	8	
2987 INOVAPROFISSIONAL, LDA	4 726 547 €	24,99%	286 514 €	810 387 €	2,04%	16	www.inovadoce.com
2988 INOVAR +AZ - SISTEMAS DE INFORMAÇÃO, LDA	1 575 300 €	9,11%	389 286 €	1 215 917 €	1,14%	22	www.inovar-mais.pt
2989 INOVASENSE - AUTOMAÇÃO, ENERGIA E VISÃO ARTIFICIAL, LDA	2 458 782 €	-0,37%	128 739 €	658 257 €	0,17%	12	www.inovasense.pt
2990 INOVASIS - INOVAÇÃO E SISTEMAS DE INFORMAÇÃO, LDA.	1 024 385 €	8,23%	75 734 €	421 665 €	1,31%	10	www.inovasis.pt
2991 INOVFLOW.BUSINESS SOLUTIONS S.A.	5 051 453 €	37,73%	1 061 749 €	3 024 960 €	3,01%	60	www.inovflow.pt
2992 INOVPEÇAS, S.A.	9 859 160 €	16,76%	153 185 €	1 860 312 €		90	
2993 INOXNORMA - EQUIPAMENTO E SOLUÇÕES PARA AGRO PECUÁRIA, LDA	2 203 716 €	2,08%	84 964 €	845 404 €		18	www.inoxnorma.com
2994 INOXPAL - AÇOS E EQUIPAMENTOS, LDA	5 441 239 €	32,21%	608 748 €	1 077 724 €	0,75%	13	www.inoxpal.pt
2995 INPAR SELECT, LDA	7 398 789 €	24,14%	496 169 €	769 139 €		9	
2996 INSC - INFORMÁTICA SERVIÇOS E CONSULTADORIA, LDA.	1 069 026 €	5,03%	113 381 €	565 789 €	0,56%	17	
2997 INSIDE BUILDING - ENGENHARIA E CERTIFICAÇÃO ENERG.EDIFÍCIOS, LDA	3 013 978 €	-9,60%	303 233 €	1 053 738 €		25	
2998 INSPAREDES - CENTRO DE INSPECÇÃO DE VEICULOS AUTOMÓVEIS, S.A	1 604 169 €	3,82%	49 205 €	847 990 €		23	www.insparedes.com
2999 INSPBEIRAS - CENTRO DE INSPECÇÕES AUTO DAS BEIRAS, LDA	1 154 039 €	6,00%	482 999 €	876 961 €		11	
3000 INSPCENTRO - INSPECÇÃO PERIÓDICA DE VEICULOS AUTOMÓVEIS, S.A	8 603 336 €	3,09%	1 384 354 €	3 906 495 €		130	www.cima-sa.pt
3001 INSPENORDESTE - INSPECÇÕES AUTOMÓVEIS, LDA.	1 137 299 €	30,06%	202 714 €	739 259 €		19	
3002 INSPIRAREMATE - UNIPESSOAL, LDA	2 234 733 €	62,62%	65 122 €	501 672 €		16	
3003 INSTALAÇÕES-ESTUDIOS MONTAGENS E IND.INSTALAÇÕES ELECTRICAS LDA	1 732 721 €	-25,40%	89 213 €	881 333 €		36	
3004 INSTALCENTRO - INSTALAÇÕES ELECTRICAS E CANALIZAÇÕES DE CARVIDE, LDA	2 086 756 €	42,99%	137 543 €	647 304 €		19	
3005 INSTALMANU - INSTALAÇÕES E MANUTENÇÕES, LDA	2 252 846 €	33,46%	18 598 €	689 331 €		34	
3006 INSTALMINHO - SOLUÇÕES EM PEAD, LDA	1 581 193 €	23,38%	68 987 €	534 441 €	2,61%	13	www.instalminho.pt
3007 INSTALPLUS - SISTEMAS DE COMUNICAÇÃO DE INFORMÁTICA, LDA	3 033 842 €	16,54%	317 291 €	2 126 247 €	1,41%	78	www.instalplus.pt
3008 INSTAVAC - INSTALAÇÕES TÉRMICAS, LDA	3 624 866 €	-25,96%	44 253 €	606 186 €	1,38%	21	www.instavac.pt
3009 INSTITUTO PORTUGUÊS DA FACE - IPF, LDA	1 451 253 €	62,15%	117 279 €	481 532 €	0,21%	14	www.ipface.pt
3010 INSTITUTO ÓPTICO-COMÉRCIO DE ÓPTICA, LDA	4 371 511 €	32,09%	84 937 €	398 587 €	1,57%	12	www.institutoptico.pt
3011 INSULAR - FARDAS, TÊXTIL E SEGURANÇA NO TRABALHO, UNIPESSOAL, LDA	1 271 109 €	-13,96%	255 268 €	520 254 €		18	www.insularworkwear.com
3012 INSULARPHARMA - COM. DE PRODUTOS QUÍMICO-FARMACÉUTICOS DA MADEIRA LDA	1 917 953 €	-15,10%	60 458 €	428 290 €		12	www.insularpharma.com
3013 INTEC - SOCIEDADE TÉCNICA DE EQUIPAMENTOS INDUSTRIAIS, S.A.	1 865 664 €	35,96%	75 383 €	480 020 €	0,26%	17	www.intec.pt
3014 INTEGER CONSULTING, S.A.	9 242 408 €	3,64%	458 990 €	2 222 256 €	2,84%	51	www.integer.pt
3015 INTELIDUS - INFORMÁTICA, LDA.	1 323 848 €	-8,49%	18 564 €	192 891 €		14	www.intelidus.pt
3016 INTEL SOL - INSTALAÇÕES ELÉCTRICAS E SOLARES, LDA	1 136 580 €	39,31%	40 886 €	334 707 €		17	
3017 INTEMPERISOL-CONSTRUÇÕES E IMPERMEABILIZAÇÕES, LDA	1 132 273 €	69,80%	171 394 €	487 385 €		14	
3018 INTER CONDEIXA SUPERMERCADOS, LDA	18 763 889 €	7,36%	297 160 €	1 841 916 €		68	
3019 INTER RACK ESTANTES PORTUGAL, LDA	2 072 241 €	48,45%	148 023 €	563 785 €	0,06%	13	www.interrack.pt
3020 INTERALCACER - SUPERMERCADOS, LDA	10 982 458 €	16,93%	160 122 €	1 284 616 €		49	www.intermarche.pt
3021 INTERALCOBAÇA - SUPERMERCADOS, LDA	9 048 290 €	6,98%	112 621 €	961 056 €		47	www.intermarche.com
3022 INTERALPIARÇA - SUPERMERCADOS, LDA	5 211 538 €	4,91%	55 345 €	659 442 €		35	
3023 INTERARROTEIAS - SUPERMERCADOS, LDA	8 424 181 €	4,88%	128 415 €	964 683 €		48	www.intermarche.pt
3024 INTERAVINTES - SUPERMERCADOS, LDA	7 504 338 €	12,11%	136 922 €	711 529 €		38	
3025 INTERBARQUINHA - SUPERMERCADOS, LDA	10 346 424 €	12,39%	250 924 €	1 191 562 €		49	www.intermarche.pt
3026 INTERBRIGAS, TRANSPORTES, LDA.	6 443 985 €	14,96%	489 188 €	2 906 039 €	34,92%	50	
3027 INTERCOLÓGICA - INDÚSTRIA E MANUTENÇÃO ECOLÓGICA, LDA	1 077 316 €	5,06%	37 280 €	811 508 €		58	
3028 INTERCONFOR, LDA	2 658 214 €	17,08%	106 411 €	559 383 €	10,55%	18	www.interconfor.com
3029 INTERCOURIER, LDA	3 366 677 €	27,46%	244 027 €	1 145 241 €	21,21%	17	www.intercourier.pt
3030 INTERESCAVA, LDA	1 020 684 €	-8,15%	146 214 €	618 461 €		13	
3031 INTERESTARREJA-SUPERMERCADOS, LDA	10 945 476 €	12,64%	162 547 €	1 329 479 €		63	
3032 INTERFIGUEIRA-SUPERMERCADOS, LDA	4 649 586 €	11,79%	103 638 €	561 450 €		28	
3033 INTERGAUP - GABINETE DE ARQUITECTURA, URBANIZAÇÃO E PLANEAMENTO LDA	1 510 219 €	0,47%	141 003 €	1 010 512 €	5,99%	16	www.intergaup.pt
3034 INTERLUSA - MANFRED H. MÜLLER & C.ª, LDA	19 269 664 €	35,27%	1 341 603 €	2 903 825 €	2,38%	38	www.interlusa.com
3035 INTERMOGADOURO - SUPERMERCADOS, LDA	5 999 546 €	6,12%	283 398 €	821 974 €		27	
3036 INTERMONTALEGRE - SUPERMERCADOS, LDA.	6 876 985 €	13,26%	197 529 €	943 489 €		35	
3037 INTERORTO - ARTIGOS ORTOPÉDICOS, LDA	3 261 364 €	26,32%	394 455 €	1 162 218 €		16	www.interorto.pt
3038 INTERPENALVA-SUPERMERCADOS, LDA	3 540 945 €	1,61%	127 553 €	646 756 €		27	www.intermarche.pt
3039 INTERPILHAS - IMPORTAÇÃO E COMÉRCIO DE ELECTRODOMÉSTICOS E PILHAS S.A.	4 000 252 €	10,29%	59 091 €	523 743 €	2,69%	16	www.interpilhas.com
3040 INTERSÁTIO-SUPERMERCADOS, LDA	8 722 931 €	8,41%	75 885 €	1 079 563 €		49	
3041 INTERTOMAR-SUPERMERCADOS, LDA	16 990 076 €	15,48%	559 032 €	1 947 201 €		75	
3042 INTERVIALONGA - SUPERMERCADOS, LDA	11 384 933 €	13,96%	342 527 €	1 301 698 €		46	www.intermarche.pt
3043 INTERVIANA-SUPERMERCADOS, LDA	11 835 396 €	50,36%	261 644 €	1 586 013 €		67	www.intermarche.pt
3044 INVES TRI - UNIPESSOAL, LDA	1 791 717 €	16,37%	168 989 €	382 490 €		11	
3045 INVICTADADOS, LDA	1 451 860 €	14,62%	60 484 €	835 501 €	2,07%	43	
3046 INVITECNICA - MATERIAL ELECTROTECNICO, LDA.	2 436 328 €	14,05%	189 067 €	624 142 €	1,90%	14	www.invitecnica.pt
3047 INWALL, LDA	1 639 465 €	55,83%	22 626 €	406 407 €	0,46%	17	www.inwall.pt
3048 IOBOM - DISTRIBUIÇÃO DE PRODUTOS ALIMENTARES, LDA.	1 975 411 €	0,20%	69 023 €	273 488 €		10	www.iobom.com
3049 ION STACI, LDA	1 182 915 €	17,64%	4 240 €	235 668 €	24,47%	10	www.is-cargo.com
3050 IOPLIS - PRODUTOS ALIMENTARES, UNIPESSOAL, LDA	3 957 029 €	-5,38%	80 961 €	1 785 938 €	0,28%	68	
3051 IPALERE, LDA	2 348 624 €	8,14%	103 329 €	516 488 €		11	
3052 IPERFORMA-PORTUGAL-ARQUITECTURA E ENGENHARIA, LDA	1 741 321 €	-0,01%	132 337 €	1 117 307 €	62,52%	29	www.iperforma.pt
3053 IPF - ISOLAMENTOS PRÉ-FABRICADOS, LDA	2 828 070 €	31,77%	109 774 €	2 227 506 €	74,99%	53	www.ipf-isol.pt
3054 IPMD - INSTITUTO PORTUGUÊS DE MEDICINA DENTÁRIA, LDA	1 266 905 €	30,23%	95 166 €	485 917 €		15	
3055 IPN - ISOLAMENTOS PROFissionais DO NORTE, LDA	1 520 027 €	-3,86%	7 517 €	1 108 816 €	32,03%	56	
3056 IPRO-INSTITUTO DE PREVENÇÃO E REABILITAÇÃO ORAL, LDA.	2 489 067 €	147,73%	605 421 €	1 150 019 €		14	
3057 IRE - CENTRO DE SENOLOGIA, S.A.	1 930 899 €	22,27%	235 312 €	852 600 €		19	
3058 IRENE SANTOS MONTEIRO, UNIPESSOAL LDA	1 903 987 €	11,03%	126 387 €	428 980 €		10	
3059 IRG - INSPECÇÕES TÉCNICAS, S.A.	1 278 146 €	0,00%	224 088 €	792 989 €		29	www.irg.pt
3060 IRMÃOS ABREU HENRIQUES, LDA.	2 301 454 €	28,10%	220 627 €	1 146 175 €		34	www.iah.pt

NOME	VOLUME DE NEGÓCIOS 2021	VARIACÃO VOL. NEG. 2020/2021 (%)	RESULTADOS LÍQUIDOS 2021	VAB 2021	TAXA EXPORT. 2021 (%)	Nº EMPREG. 2021	WEBSITE	
3061	IRMÃOS ALMEIDA CABRAL, LDA.	23 050 633 €	13,69%	3 326 162 €	9 896 228 €	153	www.iacabral.com	
3062	IRMÃOS ARAÚJO - FARMÁCIA ARCUENSE, LDA	2 208 190 €	4,61%	168 621 €	551 884 €	10		
3063	IRMÃOS BARBOSA DE MACEDO, LDA.	3 533 861 €	33,80%	69 375 €	296 739 €	14		
3064	IRMÃOS ESTEVES LIMA, LDA.	3 621 502 €	-4,55%	98 231 €	442 627 €	19		
3065	IRMÃOS FARIA DOS SANTOS, LDA.	1 903 449 €	-5,35%	34 762 €	310 305 €	0,11%	16	
3066	IRMÃOS FARIA, LDA	4 140 486 €	24,24%	227 599 €	786 840 €	24,04%	20	www.irmaosfaria.pt
3067	IRMÃOS GIGANTE - CONSTRUÇÃO CIVIL E ACABAMENTOS, LDA	1 186 523 €	-8,70%	34 624 €	476 093 €	0,30%	19	www.irmaosgigante.com
3068	IRMÃOS LANDEIRA, LDA.	1 507 522 €	8,48%	36 075 €	594 426 €	16		
3069	IRMÃOS LEÇA DE FREITAS, LDA.	3 830 905 €	17,43%	159 946 €	1 238 443 €	52	www.iif.pt	
3070	IRMÃOS LEITE - COMÉRCIO DE VEÍCULOS AUTOMÓVEIS S.A.	19 926 477 €	28,31%	626 205 €	2 062 279 €	0,52%	55	www.irmaosleite.pt
3071	IRMÃOS LOPES & CARDOSO, LDA.	3 692 535 €	5,50%	251 636 €	1 530 999 €	58		
3072	IRMÃOS LOURENÇO - MATERIAIS DE CONSTRUÇÃO, LDA.	3 956 812 €	14,80%	99 123 €	464 039 €	1,09%	18	
3073	IRMÃOS MARTINS DA COSTA, LDA.	1 494 322 €	-28,50%	121 408 €	620 176 €	32	www.imc.pt	
3074	IRMÃOS MOREIRAS, S.A.	17 796 386 €	-3,64%	1 427 710 €	4 428 433 €	1,15%	92	www.irmaosmoreiras.com
3075	IRMÃOS PEIXOTO, LDA.	2 142 877 €	27,35%	110 914 €	818 650 €	35		
3076	IRMÃOS PEIXOTO, S.A	7 733 974 €	32,07%	868 346 €	1 701 675 €	3,83%	36	www.iipeixoto.pt
3077	IRMÃOS PIRES, UNIPessoal, LDA.	3 128 868 €	34,47%	128 102 €	289 965 €	0,05%	8	
3078	IRMÃOS COMBUSTÍVEIS, LDA	8 043 001 €	23,64%	92 685 €	445 973 €	16		
3079	IRRICAMPO - SISTEMAS DE REGA LDA	16 359 682 €	18,85%	1 332 274 €	4 120 174 €	0,31%	77	www.irricampo.pt
3080	IRRIFARM LDA	4 768 445 €	28,88%	452 891 €	1 093 613 €	4,09%	18	
3081	IRRIPAX - COMÉRCIO DE MÁQUINAS AGRÍCOLAS E INDUSTRIAIS, LDA	3 777 912 €	-0,71%	187 130 €	1 105 380 €	17	www.irripaxlda.com	
3082	ISAAC PEDROSO - TRANSPORTES DE MERCADORIAS, LDA.	7 042 283 €	20,02%	496 137 €	2 698 561 €	35,51%	59	
3083	ISABEL APOLINÁRIO - FARMÁCIA, UNIPessoal, LDA	2 320 431 €	10,14%	193 909 €	604 737 €	10		
3084	ISABEL LEITE MACHADO, UNIPessoal, LDA	2 368 605 €	-1,16%	129 736 €	626 592 €	13		
3085	ISABEL MARIA PINA PALMA MARQUES SANTOS							
3086	ISABEL MÔES LOUREIRO, SOCIEDADE FARMACÉUTICA UNIPessoal, LDA	1 668 331 €	-3,64%	68 541 €	367 843 €	9		
3087	ISAURA & LOPES - SUPERMERCADOS, LDA	9 163 041 €	14,40%	315 830 €	1 083 855 €	0,35%	38	
3088	ISAURO NEVES FERREIRA LDA	2 615 393 €	21,62%	111 729 €	542 890 €	0,27%	13	
3089	ISEGORIA CAPITAL, S.A.	6 094 139 €	45,07%	1 445 656 €	2 566 726 €	2,13%	27	www.leilosoc.pt
3090	ISETE - INOVAÇÃO SOLUÇÕES ECONÓMICAS E TECNOLOGIA ECOLÓGICA, LDA	21 028 615 €	11,59%	3 563 723 €	4 746 694 €	14	www.isete.com	
3091	ISIDRO PIRES DA SILVA, LDA	3 736 240 €	21,75%	249 654 €	771 349 €	30		
3092	ISILDA MESQUITA, LDA	1 664 214 €	3,91%	38 395 €	444 723 €	12		
3093	ISLAND IMPORT - IMPORTAÇÃO DE PRODUTOS ALIMENTARES, LDA	3 531 428 €	0,25%	311 454 €	1 101 515 €	29	www.island-import.com	
3094	ISMAEL ANTUNES DE SOUSA, LDA.	4 053 368 €	8,59%	66 822 €	1 108 958 €	0,16%	23	www.isma.pt
3095	ISO - SIGMA-ENERGIA E GESTÃO LDA	6 160 888 €	17,75%	151 833 €	1 185 086 €	20,69%	36	www.iso-sigma.pt
3096	ISOFACHA, LDA	1 242 745 €	14,42%	162 937 €	783 197 €	32	www.isofacha.pt	
3097	ISOJOFER, LDA	4 160 088 €	16,76%	334 064 €	1 715 415 €	0,26%	83	
3098	ISOMARCA - ENGENHARIA, LDA.	1 567 698 €	-1,10%	179 114 €	635 574 €	23	www.isomarca.pt	
3099	ISOTOPOS E DERIVADOS (ISODER) S.A.	10 573 100 €	45,10%	2 207 030 €	3 153 519 €	0,07%	10	
3100	ISUVOL-IMPORTAÇÃO E COMERCIO DE PEÇAS E ACESSÓRIOS AUTO LDA	10 035 909 €	16,44%	406 887 €	2 127 517 €	69		
3101	IT PEERS - SERVIÇOS EM TECNOLOGIAS DE INFORMAÇÃO, S.A.	1 779 201 €	47,85%	98 863 €	623 890 €	23	www.itpeers.com	
3102	IT PEOPLE - CONSULTORES, S.A.	5 807 926 €	34,83%	485 258 €	4 207 576 €	0,68%	105	
3103	IT UP, LDA	1 365 495 €	-2,40%	406 165 €	757 050 €	18,20%	15	www.itup.pt
3104	ITA - INSTITUTO DE TECNOLOGIAS AVANÇADAS PARA A FORMAÇÃO LDA	2 713 010 €	7,16%	295 450 €	2 360 014 €	63		
3105	ITALMARKET LDA	13 560 761 €	23,69%	1 107 054 €	2 342 699 €	0,64%	37	www.italmarket.pt
3106	ITGEST - SOFTWARE E SISTEMAS INFORMÁTICOS, LDA	7 056 304 €	2,16%	320 243 €	1 838 559 €	68,72%	66	www.itgest.pt
3107	ITU - IMOBILIÁRIA E TURISMO, LDA.	6 839 243 €	-10,23%	1 449 401 €	2 016 323 €	17		
3108	ITVP - INSPEÇÕES TÉCNICAS DE VEÍCULOS AUTOMÓVEIS, LDA	2 403 331 €	33,07%	301 619 €	1 255 476 €	28	www.itvp.pt	
3109	IVO GARCIAS SOCIEDADE DE EMBALAGENS, LDA.	4 539 150 €	32,00%	339 095 €	1 025 872 €	2,07%	24	www.porespack.com
3110	J AURORA - EQUIPAMENTOS INDUSTRIAIS, LDA	2 366 438 €	18,09%	200 956 €	704 080 €	23		
3111	J F DE OLIVEIRA - IMPORTAÇÃO E EXPORTAÇÃO, LDA	2 661 802 €	4,28%	136 089 €	533 032 €	6,87%	17	www.jf-oliveira.com
3112	J P S & SILVA, LDA	2 004 500 €	1,24%	85 416 €	320 496 €	0,17%	12	
3113	J P S R, LDA	2 828 499 €	5,97%	81 568 €	815 009 €	8,15%	23	www.jpshr.com
3114	J. & R. ALEXANDRE, LDA	2 500 560 €	-9,36%	168 546 €	2 084 816 €	30,84%	102	www.jalexandre.pt
3115	J. A. RAMOS, LDA	1 635 120 €	91,38%	109 104 €	591 130 €	10	www.jaramos.pt	
3116	J. ALBINO, LDA.	2 928 449 €	8,76%	48 415 €	414 064 €	17		
3117	J. ALVES - OFICINAS AUTO, LDA	3 476 228 €	8,20%	276 578 €	1 635 790 €	0,07%	61	www.jalves.pt
3118	J. ARAÚJO & F. CARDOSO - COMÉRCIO DE PRODUTOS ALIMENTARES LDA	6 826 095 €	-2,44%	324 777 €	894 254 €	0,00%	24	
3119	J. B. SILVA, LDA	3 191 387 €	19,03%	20 941 €	226 485 €	10		
3120	J. C. GUERREIRO - ARMAZENISTA DE MATERIAL ELÉCTRICO, LDA	2 992 254 €	4,05%	326 897 €	650 267 €	0,20%	21	
3121	J. C. SALVADOR - INSTALAÇÕES ESPECIAIS, LDA	1 624 470 €	7,20%	90 854 €	482 423 €	20		
3122	J. C. SAMPAIO, LDA	1 042 899 €	-12,81%	25 250 €	458 534 €	2,02%	23	
3123	J. CARDOSO & FILHOS, LDA.	2 228 731 €	10,68%	26 330 €	353 395 €	14	www.jcardoso.pt	
3124	J. CASADO - COSMÉTICOS, LDA	1 896 086 €	4,71%	146 939 €	779 455 €	1,77%	25	www.jcasado.pt
3125	J. CORREIA & FILHOS, LDA.	10 541 961 €	22,44%	575 005 €	1 636 089 €	8,17%	32	www.jcorreia.pt
3126	J. DIAS & DIAS, S.A.	28 318 540 €	94,28%	8 801 820 €	13 810 203 €	20		
3127	J. DIAS FERREIRA, LDA	2 616 557 €	13,77%	196 333 €	757 125 €	20	www.jdiasferreira.pt	
3128	J. F. CAMPOS, UNIPessoal, LDA	3 085 040 €	11,27%	75 218 €	714 010 €	78,38%	16	
3129	J. FERREIRA & OLIVEIRA, LDA.	3 438 173 €	19,03%	204 444 €	1 354 643 €	33		
3130	J. FLÓRIDO - COMÉRCIO INTERNACIONAL, LDA.	1 529 404 €	13,06%	131 709 €	497 433 €	0,62%	13	www.j-florido.pt
3131	J. FRANCISCO - TRANSPORTES, LDA	2 115 629 €	7,44%	118 819 €	973 205 €	36		
3132	J. G. BENEDITO LDA	1 099 479 €	6,28%	26 004 €	288 074 €	16		
3133	J. GONÇALVES & ALCINA, LDA	2 552 320 €	19,61%	186 280 €	1 043 163 €	20		
3134	J. H. ANDRESEN, SUCESSORES, LDA	1 744 645 €	23,81%	143 451 €	648 208 €	91,98%	14	www.jhandresen.com
3135	J. HENRIQUE COELHO - INSTALAÇÕES ELÉCTRICAS ESTUDOS E PROJECTOS, LDA	1 620 384 €	-7,24%	27 062 €	692 092 €	29		
3136	J. INÁCIO - MÁQUINAS AGRÍCOLAS, LDA	21 156 747 €	25,75%	709 879 €	3 287 947 €	1,95%	73	www.jinaciolda.pt
3137	J. JUSTINO DAS NEVES, S.A.	34 481 420 €	41,25%	4 867 469 €	7 991 600 €	2,79%	39	www.jjustinodasneves.pt
3138	J. L. MACHADO - DISTRIBUIÇÃO DE PRODUTOS ALIMENTARES, LDA	11 130 118 €	8,64%	354 847 €	1 291 366 €	23	www.jlmachado.com	
3139	J. LEMOS ESTEVES, LDA.	1 452 109 €	18,22%	15 193 €	384 436 €	18,54%	10	www.jlemosestev.es
3140	J. M. CASANOVA, LDA	1 018 911 €	15,17%	7 698 €	325 255 €	51,93%	14	www.jmcasanova.com
3141	J. M. D. NEVES - TRANSPORTES, UNIPessoal, LDA	3 518 984 €	16,21%	26 347 €	1 373 504 €	32,60%	38	
3142	J. M. FERNANDES LDA	2 840 566 €	29,29%	124 939 €	697 245 €	0,56%	21	www.fribarco.com
3143	J. M. S. PEREIRA & FILHOS, LDA	1 998 870 €	10,53%	208 864 €	485 795 €	0,09%	13	
3144	J. MARQUES & CIA, LDA.	1 182 925 €	0,17%	103 015 €	266 205 €	7		
3145	J. NELSON ABREU S.A.	20 333 953 €	12,87%	1 679 179 €	3 757 685 €	74	www.jna.pt	
3146	J. NEVES & FILHOS - COMÉRCIO E INDUSTRIA DE FERRAGENS, S.A	18 481 978 €	14,34%	3 030 291 €	6 875 051 €	50,80%	60	www.jnfp.pt
3147	J. NUNES & FILHOS, LDA	4 720 754 €	140,20%	284 173 €	644 978 €	9,04%	13	www.jnunes.net
3148	J. OLIVEIRA & DOMINGUES, LDA.	7 483 940 €	21,00%	442 109 €	961 166 €	1,83%	32	www.casaagricolamoncao.com
3149	J. P. A. SILVA, LDA	2 292 403 €	7,74%	29 846 €	395 155 €	0,04%	16	
3150	J. PEREIRA G. SILVA, UNIPessoal, LDA	1 254 865 €	1,81%	15 378 €	438 603 €	0,29%	23	

NOME	VOLUME DE NEGÓCIOS 2021	VARIACÃO VOL. NEG. 2020/2021 (%)	RESULTADOS LÍQUIDOS 2021	VAB 2021	TAXA EXPORT. 2021 (%)	Nº EMPREG. 2021	WEBSITE
3151 J. PRUDÊNCIO, LDA	1 262 978 €	57,30%	165 576 €	481 228 €		15	www.jprudencio.com
3152 J. QUELHAS, LDA.	1 886 549 €	8,20%	25 022 €	393 615 €	1,35%	13	www.jquelhas.pt
3153 J. SOARES & RODRIGUES, LDA.	7 399 180 €	15,88%	267 487 €	1 565 350 €	0,60%	50	www.soarauto.com
3154 J. SUBTIL & FILHOS, LDA.	1 407 045 €	22,44%	34 766 €	232 480 €		8	
3155 J.S.F. - SOLUÇÕES INFORMÁTICAS E CONSUMÍVEIS, LDA	1 049 252 €	6,79%	35 352 €	315 987 €	0,33%	10	www.j5f.pt
3156 J.A. MACEDO, LDA.	1 005 492 €	47,78%	72 462 €	311 426 €		13	
3157 J.A. DUARTE & FILHO, LDA.	1 897 212 €	16,31%	100 328 €	497 829 €		15	
3158 J.A.F. GAMEIRO, LDA	1 611 201 €	16,24%	57 681 €	299 084 €		15	
3159 J.A.F. MONT' ALTO, LDA.	8 610 112 €	11,80%	810 533 €	1 774 876 €	0,06%	33	
3160 J.A.M. CARRASCO - CONSTRUÇÕES, LDA	1 296 330 €	20,40%	123 201 €	454 710 €		18	www.joaquimcarrasco.pt
3161 J.A.M.O. - CONSTRUÇÃO E ENGENHARIA CIVIL, LDA	3 767 586 €	37,50%	53 357 €	569 491 €	2,51%	19	www.jamo.pt
3162 J.C. RAMALHO & CIA., S.A.	3 543 478 €	30,85%	102 884 €	588 860 €	1,62%	13	
3163 J.C. BARTOLOMEU - INSTALAÇÕES ELÉTRICAS, LDA.	3 666 191 €	22,11%	101 123 €	1 058 352 €	5,73%	45	www.jcbartolomeu.pt
3164 J.D. & M.J. - ÓPTICAS, LDA	1 574 620 €	34,89%	293 088 €	783 708 €		13	
3165 J.DINIS NEVES LDA	1 418 680 €	32,61%	259 729 €	849 584 €		34	
3166 J.F. - VIDRACEIROS, UNIPessoal LDA	1 007 288 €	0,81%	49 414 €	432 750 €	2,39%	20	
3167 J.I.P. FERREIRAS - HORTOFRUTÍCOLAS LDA	3 021 520 €	3,79%	42 598 €	433 001 €	2,75%	22	
3168 J.J. BRITO - SOCIEDADE DE CONSTRUÇÕES LDA.	1 091 404 €	23,23%	108 591 €	481 679 €		13	
3169 J.L. NOGUEIRA, LDA	4 164 401 €	17,12%	1 032 840 €	2 002 313 €		25	
3170 J.M. POVOA, LDA.	7 638 044 €	-15,16%	444 093 €	950 847 €		14	www.jmpvoa.pt
3171 J.N. - MATERIAIS DE CONSTRUÇÃO, LDA.	1 671 261 €	1,43%	175 198 €	524 780 €	0,87%	11	
3172 J.P.N. - JOSE PEREIRA NOVAIS, LDA.	6 146 633 €	29,67%	1 172 925 €	2 263 063 €	0,61%	35	
3173 J.P. TEIXEIRA - ARTIGOS DE DECORAÇÃO, LDA.	1 737 280 €	8,92%	185 769 €	453 295 €	0,02%	10	
3174 J.P. PERES FARMA, UNIPessoal LDA	1 294 822 €	-4,02%	148 016 €	298 445 €		8	
3175 J.V. - COMÉRCIO DE EQUIPAMENTOS E SERVIÇOS, LDA	2 548 133 €	4,18%	241 192 €	804 826 €		17	ju-lda.pt
3176 JAA - MARKET, UNIPessoal LDA	1 480 867 €	17,17%	19 671 €	292 099 €		10	
3177 JACINTO FERREIRA CORREIA & FILHOS, LDA	7 690 394 €	9,82%	323 643 €	1 279 601 €		34	www.lojaspapagaio.com
3178 JÁCOME, LDA.	2 216 993 €	10,41%	284 343 €	503 809 €	3,38%	10	
3179 JAFI, UNIPessoal LDA	2 505 610 €	22,42%	32 538 €	582 285 €		24	
3180 JAH BUILDING SOLUTIONS, LDA	3 626 115 €	14,18%	321 990 €	886 995 €	44,54%	37	www.jahbuildingsolutions.com
3181 JAIME & MIGUEL, LDA.	3 424 577 €	19,72%	271 565 €	655 210 €		10	www.jaimemiguel.pt
3182 JAIME & RODRIGUES, S.A.	2 336 903 €	49,41%	400 565 €	880 409 €	4,86%	20	www.jaimeerodrigues.pt
3183 JAIME ALBERTO, LDA.	10 074 576 €	9,31%	2 096 338 €	2 175 229 €	0,85%	76	www.jaimealberto.com
3184 JAIME AZEVEDO, CONSTRUÇÕES LDA	9 802 077 €	25,41%	540 736 €	1 752 443 €	2,91%	42	
3185 JAIME CARVALHO & FILHOS, S.A	9 782 299 €	16,87%	422 617 €	1 247 352 €		22	
3186 JAIME DA PURIFICAÇÃO PEREIRA							www.comertim.pt
3187 JAIME LOUREIRO & FILHOS, LDA.	1 836 711 €	17,47%	111 078 €	358 310 €	0,06%	9	
3188 JAIME OCULISTA, UNIPessoal, LDA	2 040 790 €	26,08%	97 132 €	814 801 €	7,02%	31	www.jaimeoculista.pt
3189 JAMARFEL - COMPRA E TRANSFORMAÇÃO DE FERRO, S.A	18 974 867 €	52,39%	1 366 183 €	2 275 996 €	7,04%	14	www.jamarfel.com
3190 JAMÉ - ARTIGOS DE DESPORTO, LDA	1 354 590 €	24,36%	123 573 €	430 811 €		18	www.jame.pt
3191 JANELAR, LDA	1 609 592 €	33,61%	101 221 €	395 182 €		20	www.janelar.pt
3192 JANELAS4LIFE, LDA	1 992 721 €	27,02%	262 895 €	576 835 €	0,19%	12	janelas4life.pt
3193 JANS INFORMÁTICA - SOCIEDADE UNIPessoal, LDA.	3 318 566 €	8,78%	100 309 €	808 053 €	2,28%	26	www.jansinformatica.com
3194 JANUÁRIO DA SILVA MONTEIRO & CIA LDA	5 607 559 €	120,79%	575 918 €	1 056 379 €	1,50%	13	www.januariodasilvamonteiro.pt
3195 JARDIAGRO - MÁQUINAS AGRÍCOLAS E JARDIM, LDA	2 370 518 €	32,89%	199 382 €	556 253 €	0,40%	9	www.jardiagro.com
3196 JARDIM PRIMAVERA - HORTICULTURA E FLORICULTURA, LDA	2 059 940 €	11,83%	422 511 €	982 615 €		26	
3197 JARDIMCAMPO - COMERCIO DE PLANTAS ORNAMENTAIS, LDA.	1 124 832 €	14,52%	36 564 €	500 485 €		31	www.jardimcampo.pt
3198 JARDINS DO PAÇO - ARQUITECTURA PAISAGISTA, LDA.	3 216 034 €	45,97%	136 648 €	1 649 798 €		78	
3199 JARDIPINA - MANUTENÇÃO E CONSTRUÇÃO DE JARDINS, LDA.	1 509 609 €	36,84%	120 416 €	542 813 €		12	
3200 JASPEC - SOCIEDADE DE CONSTRUÇÕES E TERRAPLANAGENS, LDA.	1 723 210 €	60,22%	87 038 €	439 453 €		10	
3201 JB COMÉRCIO GLOBAL, LDA	3 527 645 €	39,57%	212 107 €	637 389 €		19	www.jbnet.pt
3202 JC2FUTURE, UNIPessoal LDA	2 100 577 €	44,84%	113 512 €	499 031 €		9	
3203 JCE - INDUSTRIAL SOLUTIONS, LDA	2 782 153 €	5,24%	260 911 €	1 535 675 €	0,06%	36	
3204 JCMC - COMÉRCIO DE CARNES UNIPessoal LDA	4 317 145 €	-11,39%	116 949 €	623 981 €		34	
3205 JE - SOCIEDADE CANALIZAÇÕES, LDA.	1 793 544 €	2,15%	149 924 €	665 844 €		13	
3206 JEAN-CLAUDE DEFRANCE, LDA.	1 265 995 €	4,12%	72 738 €	685 700 €	3,60%	23	www.naturalgarve.com
3207 JERÓNIMO & MORAIS, LDA.	2 465 699 €	15,97%	147 170 €	586 003 €	2,16%	17	www.jeronimomoraes.pt
3208 JESET - COMÉRCIO E DISTRIBUIÇÃO, LDA	2 387 000 €	33,60%	152 959 €	565 514 €	0,62%	8	www.jeset.pt
3209 JETSI - GEOTÉCNIA, LDA	1 704 477 €	-6,84%	375 432 €	1 125 263 €		16	www.jetsj.pt
3210 JGS SAÚDE, LDA	1 109 072 €	-2,50%	33 409 €	350 646 €		11	www.farmaciasilveira.com
3211 JH - MATERIAIS DE CONSTRUÇÃO E DECORAÇÃO, LDA.	4 557 368 €	15,65%	567 705 €	1 042 027 €		17	www.jh-mat.com
3212 JIANHUA YANG							
3213 JIANPING XU - FERRAGENS, UNIPessoal LDA	2 039 524 €	13,93%	143 496 €	399 556 €	0,40%	12	
3214 JIE & NUNO, LDA.	1 512 099 €	-58,43%	19 254 €	275 732 €	1,33%	11	
3215 JIMPIISOFT, SOCIEDADE DISTRIBUIÇÃO PRODUTOS MICRO-INFORMÁTICA, UNIP.LDA	2 046 931 €	3,09%	996 652 €	1 826 460 €	69,68%	17	www.jimpisoft.pt
3216 JJA - MATERIAIS DE CONSTRUÇÃO, LDA.	3 523 306 €	14,28%	233 319 €	769 255 €	0,05%	18	
3217 JLS - TRANSPORTES INTERNACIONAIS, S.A	26 860 905 €	5,74%	2 205 829 €	12 374 235 €	44,14%	261	www.jls.pt
3218 JM CORREIA & FERRAGENS, LDA.	1 050 521 €	15,59%	140 023 €	348 450 €	0,38%	10	
3219 JM MONIZ REBELO, LDA	2 247 088 €	8,80%	41 013 €	501 122 €		22	
3220 JM RIBEIRO DA CUNHA & ASSOCIADOS, SROC, LDA	1 394 093 €	6,17%	223 579 €	1 155 341 €	0,29%	19	www.rc-sroc.com
3221 JMC - INVESTIMENTOS IMOBILIÁRIOS, LDA	16 334 874 €	780,07%	4 108 748 €	7 385 308 €		11	www.jmcii.com
3222 JMM GONÇALVES, LDA	32 565 093 €	20,45%	2 980 816 €	6 556 742 €	0,60%	97	www.jmm.pt
3223 JMSPORT - COMÉRCIO DE ARTIGOS E INSTALAÇÕES DESPORTIVAS, LDA	1 777 194 €	48,94%	77 877 €	396 693 €	0,20%	14	www.jmспорт.com
3224 JN AUTOMOVEIS, LDA	1 395 690 €	22,16%	112 447 €	370 040 €	0,14%	14	
3225 JNA - DISTRIBUIÇÃO, LDA	2 112 982 €	24,34%	379 856 €	1 029 880 €		29	www.jna.pt
3226 JOANA GOMES VARELA DIAS - FARMÁCIA, LDA	2 275 350 €	3,26%	154 216 €	600 941 €		13	
3227 JOÃO ARTUR CORNACHO & FILHOS, LDA.	3 213 334 €	23,32%	509 476 €	1 561 111 €		39	www.comachoeilhos.pa-net.pt
3228 JOÃO ASSIS, LDA.	2 468 298 €	2,11%	46 707 €	757 288 €		30	www.assis.pt
3229 JOÃO BAPTISTA FERNANDES & FILHOS, LDA	1 829 053 €	23,22%	33 806 €	293 313 €		9	www.jbfp.pt
3230 JOÃO CARLOS DA SILVA NEVES							www.cupidosshop.com
3231 JOÃO CARLOS PEREIRA - CONSTRUÇÕES, UNIPessoal, LDA	1 555 632 €	-11,98%	154 877 €	462 546 €		15	
3232 JOÃO CARRILHO & FILHOS, LDA.	2 085 764 €	19,39%	114 054 €	461 069 €		11	
3233 JOÃO CUSTÓDIO & GRAÇA, LDA.	1 924 060 €	73,76%	796 162 €	1 238 715 €		14	
3234 JOÃO DA SILVA SANTOS, LDA.	4 594 208 €	125,22%	508 409 €	1 411 183 €		23	
3235 JOÃO DAS NEVES VITAL LOURENÇO - CONSTRUÇÃO CIVIL, LDA.	1 262 297 €	16,27%	63 252 €	393 634 €		20	
3236 JOÃO FECHERA, UNIPessoal, LDA.	1 643 248 €	12,25%	61 702 €	452 927 €	36,04%	11	
3237 JOÃO FILIPE SILVA, UNIPessoal, LDA.	4 324 669 €	-5,41%	178 390 €	484 613 €	3,31%	9	
3238 JOÃO GERMANO DE DEUS & FILHO, LDA.	1 973 441 €	9,59%	59 845 €	177 536 €		8	
3239 JOÃO GOMES FERREIRA & FILHOS, LDA.	2 141 954 €	14,64%	105 027 €	512 010 €	0,04%	13	www.tapecarias.com
3240 JOÃO HERMENEGILDO DE SOUSA & FILHOS, LDA.	6 717 805 €	7,13%	116 990 €	596 548 €		13	

NOME	VOLUME DE NEGÓCIOS 2021	VARIACÃO VOL. NEG. 2020/2021 (%)	RESULTADOS LÍQUIDOS 2021	VAB 2021	TAXA EXPORT. 2021 (%)	Nº EMPREG. 2021	WEBSITE
3241 JOÃO LUIS VICENTE, LDA.	2 484 754 €	3,35%	76 148 €	269 839 €		8	www.joaoaluisvicente.pt
3242 JOÃO LUÍS VIEIRA, UNIPessoal LDA	8 510 026 €	31,87%	1 082 273 €	2 179 622 €		36	www.ferragensvieira.pt
3243 JOÃO MANUEL CARVALHO DIAS, LDA	3 268 855 €	75,50%	370 186 €	1 039 132 €	66,74%	21	www.jmcd.com.pt
3244 JOÃO MANUEL LOPES DE BARROS LDA	3 267 547 €	23,91%	73 572 €	384 858 €	0,03%	11	
3245 JOÃO MARTINS FERREIRA, LDA	3 050 090 €	7,60%	220 143 €	598 388 €	0,06%	17	
3246 JOÃO P.G. LOPES - ILUMINAÇÃO, LDA	1 056 083 €	11,96%	73 198 €	327 287 €	0,74%	10	www.joalopesiluminacao.com
3247 JOÃO PAULO CARLOS RIBEIRO DOS SANTOS							
3248 JOÃO PAULO MACHADO - UNIPessoal LDA	1 213 156 €	9,48%	184 032 €	397 687 €		11	
3249 JOÃO PAULO SOUSA - INVESTIMENTOS E PARTICIPAÇÕES, LDA	1 356 583 €	-2,97%	290 889 €	581 410 €		10	www.jpconsulting.pt
3250 JOÃO RODRIGUES AFONSO & COMPANHIA, LDA	2 902 729 €	324,21%	301 567 €	702 467 €		20	
3251 JOÃO TOMÉ SARAIVA - SOCIEDADE DE CONSTRUÇÕES, LDA	6 692 454 €	17,20%	273 197 €	1 972 841 €		86	
3252 JOÃO VIEIRA & FILHOS, LDA	5 266 049 €	153,22%	519 105 €	1 335 020 €		63	www.vieiras.pt
3253 JOÃO VIOLAS, FILHO, LDA.	7 651 237 €	24,18%	448 483 €	1 021 870 €	12,27%	15	www.jviolas.com
3254 JOAQUIM & FERNANDES - ELECTRICIDADE E TELECOMUNICAÇÕES, LDA	2 391 413 €	11,27%	118 243 €	1 270 428 €		53	www.joaquimfernandes.pt
3255 JOAQUIM CARACOL - ARQUITECTO, LDA	1 010 596 €	31,03%	412 111 €	780 753 €		9	
3256 JOAQUIM CRESPO DA SILVA, UNIPessoal LIMITADA	2 118 182 €	-0,92%	145 021 €	520 348 €		16	
3257 JOAQUIM DE AMORIM E FILHOS, LDA.	2 220 764 €	15,13%	37 676 €	335 924 €	0,03%	13	
3258 JOAQUIM DOMINGOS DE OLIVEIRA FONSECA, UNIPessoal, LDA	1 544 473 €	-1,19%	213 960 €	464 921 €		8	
3259 JOAQUIM DOS SANTOS TOMAS & FILHOS, LDA	6 333 031 €	41,84%	370 970 €	1 050 439 €	0,19%	14	www.jstomas.com
3260 JOAQUIM FERNANDES MARQUES & FILHO, S.A.	7 113 107 €	14,16%	84 439 €	1 181 739 €		49	www.jfm.pt
3261 JOAQUIM FERREIRA CAMPOS, LDA.	1 689 884 €	73,21%	122 123 €	465 054 €		16	
3262 JOAQUIM J. NUNES DE OLIVEIRA & COMPANHIA, S.A.	2 058 435 €	92,14%	601 741 €	1 023 266 €		19	
3263 JOAQUIM LIMA, LDA.	5 549 175 €	4,61%	162 100 €	981 593 €	1,71%	23	www.joltexlda.pt
3264 JOAQUIM M. RIBEIRO & FILHOS, LDA.	28 017 526 €	48,76%	2 083 058 €	3 800 923 €	0,28%	38	www.joaquimrribeiro.pt
3265 JOAQUIM MARIA TAVARES, UNIPessoal LDA	1 239 596 €	-18,57%	6 880 €	1 219 940 €		65	
3266 JOAQUIM MÓNICA - TRANSPORTES LDA	1 348 519 €	18,91%	23 787 €	452 033 €		10	www.jmtransportes.pt
3267 JOAQUIM MONTEIRO & SILVA, LDA	3 005 320 €	26,51%	176 791 €	544 073 €	0,14%	9	www.eph.pt
3268 JOAQUIM OLIVEIRA DIAS - SERVIÇOS DE PICHELARIA, LDA.	1 109 496 €	18,28%	7 570 €	252 991 €	1,91%	22	
3269 JOAQUIM PAIVA ALVES, UNIPessoal LDA	1 532 041 €	-0,76%	46 038 €	330 910 €		9	
3270 JOAQUIM ROQUE ALLUGUER MÁQUINAS AGRÍCOLAS E TRANSPORTE MERCADORIAS LDA	1 050 516 €	32,53%	192 614 €	604 302 €		13	
3271 JOAQUIM SEQUEIRA VIEIRA - URBANIZAÇÕES E CONSTRUÇÕES, UNIPessoal, LDA.	5 865 698 €	37,66%	47 489 €	2 465 413 €		97	www.jsvurb.pt
3272 JOAQUIM SOUSA BRITO, S.A.	2 706 040 €	48,78%	198 188 €	880 742 €		30	www.jsbrito.pt
3273 JOAQUIM VERDASCA JUNIOR, HERDEIROS, LDA.	3 111 564 €	8,30%	79 767 €	585 613 €	0,25%	18	www.verdasca.pt
3274 JOCATE - TRANSPORTES E EQUIPAMENTOS, LDA	7 237 591 €	16,84%	394 119 €	1 804 503 €	0,23%	36	www.jocate.pt
3275 JOCODACA - EQUIPAMENTOS E MATERIAIS PARA CONSTRUÇÃO, S.A	1 261 314 €	6,41%	308 700 €	270 997 €	2,75%	14	www.jocodaca.pt
3276 JOFAPAN - COMERCIO DE PRODUTOS ALIMENTARES, LDA	1 581 700 €	26,82%	57 754 €	257 418 €	0,02%	9	www.jofapan.com
3277 JOFILHOS - SOCIEDADE DE CONSTRUÇÕES, LDA.	2 526 757 €	-34,28%	115 158 €	917 503 €		33	www.jofilhos.pt
3278 JOFILIPES - ESCAVAÇÕES E TRANSPORTES, LDA	10 652 631 €	58,08%	2 678 701 €	5 945 347 €		60	
3279 JOIN THE MOMENT TRANSITÁRIOS, S.A	12 947 819 €	59,13%	357 430 €	1 257 222 €	57,80%	33	www.jtmforwarding.com
3280 JOLEC - COMÉRCIO DE MATERIAL ELÉCTRICO, UNIPessoal LDA	2 073 609 €	51,51%	68 440 €	475 084 €		9	www.jolec.pt
3281 JOLEU - SOCIEDADE DE CONSTRUÇÕES, LDA	4 659 933 €	7,34%	47 991 €	1 319 844 €		40	www.joleu.pt
3282 JOLLYSHOE, UNIPessoal, LDA	2 205 942 €	-16,71%	743 085 €	1 248 259 €	44,12%	8	
3283 JOLUIBORGES, SOCIEDADE DE CONSTRUÇÃO E TERRAPLANAGENS, UNIPessoal, LDA	1 187 236 €	22,47%	71 803 €	425 950 €		12	
3284 JOLUMO - EMBALAGENS DO CENTRO LDA	1 316 133 €	59,09%	268 323 €	531 641 €	8,76%	8	
3285 JOMARFA - SINALIZAÇÃO E SEGURANÇA RODOVIÁRIA, LDA	2 322 212 €	82,02%	202 937 €	859 628 €		23	
3286 JOMARPOR - FERRAGENS, S.A	3 978 820 €	20,42%	406 849 €	1 013 586 €	1,09%	27	www.jomarpor.com
3287 JOMOTOS - COMERCIALIZAÇÃO DE MOTOS, LDA	11 497 532 €	23,76%	432 933 €	1 392 649 €	0,91%	35	
3288 JONOBRAS - MATERIAIS DE CONSTRUÇÃO, LDA.	4 102 628 €	30,85%	176 199 €	736 222 €		21	
3289 JONOSIL - INDÚSTRIA E COMÉRCIO DE FERRAGENS, LDA	4 255 953 €	24,82%	549 434 €	1 349 709 €	16,17%	26	www.jonosil.com
3290 JOPAUTO - COMÉRCIO E INDÚSTRIA DE MÁQUINAS E AUTOMÓVEIS, S.A	4 430 830 €	23,58%	151 531 €	752 987 €		21	www.jopauto.pt
3291 JORGE & LUIS - MATERIAIS LDA	2 929 274 €	12,39%	97 768 €	427 384 €		9	
3292 JORGE & PAULO VILAÇA, LDA.	1 019 388 €	32,58%	53 242 €	399 368 €	1,67%	19	
3293 JORGE A.R.MOREIRA CANALIZAÇÕES, UNIPessoal, LDA	1 134 282 €	-6,65%	20 906 €	400 241 €		17	
3294 JORGE AUGUSTO, UNIPessoal LDA	1 328 147 €	5,13%	31 282 €	379 290 €		9	
3295 JORGE BRANDÃO GONÇALVES - UNIPessoal, LDA	2 867 476 €	64,57%	76 612 €	732 414 €	1,82%	36	
3296 JORGE LOUREIRO - PROJECTOS DE ENGENHARIA E ARQUITECTURA LDA	1 100 977 €	21,44%	291 293 €	849 459 €		16	
3297 JORGE MANUEL & SILVA S.A.	1 357 729 €	19,24%	56 363 €	333 689 €	0,88%	10	
3298 JORGE MANUEL GOMES MIRANDA - UNIPessoal LDA.	2 851 303 €	-1,14%	68 740 €	275 367 €		10	
3299 JORGE MANUEL QUINTA, LDA	1 065 314 €	35,63%	84 402 €	294 709 €		8	www.jmqcozinhas.com
3300 JORGE MORAIS & ANA FRADIQUE, LDA	2 145 605 €	6,66%	152 209 €	587 542 €	3,39%	21	
3301 JORGE MOURA, LDA	1 360 546 €	1,97%	136 636 €	395 798 €		10	
3302 JORGE S. MARQUES, PINTURAS LDA	2 091 627 €	1,18%	27 140 €	792 619 €		35	
3303 JORGE SILVA, NETO, RIBEIRO, PINHO & ASSOCIADO, SROC, LDA	1 479 952 €	3,44%	456 728 €	1 319 472 €		25	
3304 JORGE SOUSA & PELITEIRO, LDA	2 672 380 €	39,98%	582 652 €	1 153 645 €		13	
3305 JORGE SOUSA PINTO, UNIPessoal, LDA.	1 375 151 €	2,58%	84 241 €	487 236 €	6,08%	16	
3306 JORGE VINHAS DA CRUZ LDA	2 271 698 €	56,67%	219 946 €	483 020 €	0,25%	10	
3307 JORIG - ACESSÓRIOS TÊXTEIS LDA	1 540 718 €	8,73%	28 118 €	421 593 €		14	www.jorig.pt
3308 JORINTEL - INSTALAÇÕES ELECTRICAS, LDA.	1 568 266 €	39,45%	158 657 €	744 192 €	0,10%	20	
3309 JOROPLÁS - ARTIGOS DE EMBALAGENS, LDA.	2 458 675 €	23,84%	134 014 €	579 768 €	2,30%	13	
3310 JORPLANA - TERRAPLANAGENS, LDA	1 844 961 €	4,04%	101 155 €	589 819 €		14	
3311 JOSÉ AGOSTINHO SILVA CASTRO, UNIPessoal LDA	3 015 569 €	10,02%	812 284 €	1 513 751 €		14	
3312 JOSÉ ALVES VIEIRA & FILHOS, LDA.	1 334 008 €	9,56%	18 270 €	158 253 €	1,54%	9	
3313 JOSÉ AMORIM, LDA.	2 419 740 €	4,89%	37 039 €	286 389 €		12	
3314 JOSÉ ANICETO & IRMÃO LDA	62 894 611 €	42,18%	5 993 948 €	9 775 744 €	34,43%	67	www.jsjosepneus.com
3315 JOSÉ ANTÓNIO DIAS RIBEIRO, UNIPessoal LDA	2 442 131 €	4,47%	54 149 €	610 479 €		22	
3316 JOSÉ ANTÓNIO PATRÃO, LDA	1 162 141 €	27,33%	61 785 €	519 655 €		26	
3317 JOSÉ AREIAS, UNIPessoal LDA	1 566 585 €	8,38%	112 181 €	355 205 €	0,14%	10	
3318 JOSE AUGUSTO R. SANTOS-COMERCIO DE HORTOFRUTICOLAS LDA	2 272 514 €	2,96%	6 526 €	243 748 €	19,25%	13	
3319 JOSÉ BANDEIRA - COMÉRCIO DE AUTOMÓVEIS E ACESSÓRIOS, S.A.	1 051 557 €	5,67%	21 438 €	218 030 €		11	
3320 JOSÉ BORDA & CIA., LDA	7 461 063 €	19,79%	290 872 €	918 908 €	26,02%	23	www.joseborda.com
3321 JOSÉ BRÁS SUPERMERCADO UNIPessoal, LDA	1 891 442 €	6,83%	118 647 €	315 567 €		13	
3322 JOSE CANDIDO CHICHARO & FILHO, LDA.	4 652 194 €	-0,16%	84 407 €	868 439 €	0,36%	42	jchicharo.pt
3323 JOSÉ CARLOS MENDES LIMA, LDA	2 156 851 €	21,49%	67 601 €	824 489 €		20	
3324 JOSÉ CARLOS NUNES DUARTE - UNIPessoal LDA	3 707 235 €	8,26%	135 751 €	952 669 €		23	
3325 JOSÉ CARLOS PIEDADE, LDA	1 384 146 €	14,43%	42 628 €	291 721 €		8	
3326 JOSÉ CARLOS PINHEIRO PINTO, UNIPessoal LDA	1 504 091 €	-7,93%	187 918 €	604 934 €		11	
3327 JOSÉ CARLOS SILVA SOUSA - TERRAPLANAGENS, S.A.	3 422 505 €	-3,26%	125 379 €	1 231 803 €		40	
3328 JOSÉ CARLOS SIMÕES & MANUEL PEREIRA SIMÕES, LDA.	5 274 669 €	42,93%	78 330 €	411 540 €	0,87%	15	
3329 JOSÉ CARREIRA DA SILVA COSTA, LDA	2 748 919 €	6,62%	46 718 €	546 499 €	0,12%	21	www.casacosta.com.pt
3330 JOSÉ COTTA - EQUIPAMENTOS MÉDICOS E SERVIÇOS, LDA.	1 569 566 €	6,88%	54 845 €	524 176 €		13	www.jcotta.com

NOME	VOLUME DE NEGÓCIOS 2021	VARIACÃO VOL. NEG. 2020/2021 (%)	RESULTADOS LÍQUIDOS 2021	VAB 2021	TAXA EXPORT. 2021 (%)	Nº EMPREG. 2021	WEBSITE	
3331	JOSÉ DA SILVEIRA RIBEIRO & FILHOS, LDA	4 623 607 €	16,29%	624 476 €	1 352 335 €	0,66%	16	www.serfer.pt
3332	JOSÉ DANIEL FERREIRA SIMÕES, S.A	22 467 117 €	-3,20%	1 304 722 €	3 189 643 €		100	
3333	JOSÉ DE ALMEIDA GOMES & FILHOS, LDA.	4 112 487 €	-15,98%	73 987 €	371 907 €	0,87%	18	www.jagogomes.net
3334	JOSÉ DE FREITAS & FREITAS, LDA	4 955 694 €	20,47%	230 927 €	763 519 €	0,51%	25	www.josedefreitas.pt
3335	JOSÉ DE OLIVEIRA NOGUEIRA & FILHOS, S.A	6 376 371 €	2,41%	223 770 €	944 308 €	0,18%	41	www.jonogueira.com
3336	JOSÉ DE SIMAS MONIZ & FILHOS, LDA	2 585 598 €	27,71%	50 764 €	918 989 €		55	
3337	JOSÉ DE SOUSA BARRA & FILHOS, LDA	11 360 864 €	12,69%	818 211 €	4 389 580 €		108	
3338	JOSÉ FERNANDES MENDES, LDA.	5 641 453 €	6,42%	107 589 €	1 821 956 €		74	www.jfmendes.pt
3339	JOSÉ FERNANDO FERRAZ ESTEVES, UNIPessoal, LDA.	1 808 265 €	5,09%	194 929 €	455 076 €		8	
3340	JOSÉ FERNANDO LEITE SAMPAIO, LDA	4 057 138 €	17,92%	149 743 €	509 603 €	0,73%	15	
3341	JOSÉ FERRAZ & ASSOCIADOS - ENGENHARIA E CONSULTORIA, S.A.	3 590 541 €	0,29%	636 924 €	2 922 606 €	8,36%	79	www.jfaengenharia.pt
3342	JOSÉ FERREIRA DA CRUZ, LDA.	4 795 169 €	11,94%	72 372 €	418 700 €		17	
3343	JOSÉ FONTES ALUMÍNIOS - UNIPessoal, LDA	1 000 598 €	7,80%	29 200 €	290 436 €		12	
3344	JOSÉ FRANCISCO ASCENÇÃO & FILHOS LDA	1 618 492 €	13,50%	178 559 €	448 640 €	22,01%	10	
3345	JOSÉ FREITAS GONÇALVES, LDA.	7 067 975 €	4,84%	670 286 €	1 666 668 €	0,05%	37	www.karterlub.com
3346	JOSÉ GOMES MACEDO & FILHOS, LDA.	1 715 668 €	18,15%	91 436 €	283 520 €	0,03%	9	
3347	JOSÉ GONÇALVES CERQUEIRA (NAVEL-AÇORES), LDA	2 549 684 €	10,67%	254 968 €	882 786 €	0,04%	22	www.navel.pt
3348	JOSÉ H.FERNANDES LOPES-DESPACHANTES OFICIAIS ASSOCIADOS, SP, LDA	1 873 747 €	3,78%	161 082 €	1 150 423 €	7,74%	38	www.jhfopes.com
3349	JOSÉ HENRIQUE SILVA & FILHOS, LDA	1 863 120 €	6,80%	67 327 €	366 423 €		15	
3350	JOSÉ HENRIQUES DOS SANTOS, LDA.	1 384 232 €	26,87%	87 544 €	463 885 €	17,24%	19	www.itaf.pt
3351	JOSÉ J. LEÃO CONSTRUÇÕES, UNIPessoal, LDA	1 445 557 €	6,64%	244 662 €	771 365 €		11	
3352	JOSÉ JOÃO SILVA FERNANDES UNIPessoal, LDA	2 129 382 €	25,65%	132 982 €	464 859 €		23	
3353	JOSÉ LOURENÇO - PNEUS E COMBUSTÍVEIS, LDA	16 291 611 €	18,83%	1 321 606 €	2 857 896 €	7,56%	78	www.jlpneus.pt
3354	JOSÉ LOURENÇO & FILHOS LDA	17 882 229 €	45,72%	516 019 €	912 368 €		16	www.jlpneus.pt
3355	JOSÉ LUIS RAPOSO MARÉ							www.plantivime.pt
3356	JOSÉ MACHADO & COSTAS, LDA.	1 083 972 €	11,50%	18 025 €	448 479 €		22	www.triaguas.com
3357	JOSÉ MANUEL LEITE CASTRO, LDA.	2 187 901 €	13,10%	132 523 €	879 349 €	86,76%	30	www.jlcl.pt
3358	JOSÉ MANUEL MORAIS BARATA - SOCIEDADE UNIPessoal, LDA	2 521 266 €	2,24%	241 430 €	716 152 €		18	
3359	JOSÉ MANUEL PINTO & RIBEIRO, LDA	2 178 345 €	115,31%	19 997 €	650 081 €	25,35%	26	www.jpr-lda.com
3360	JOSÉ MANUEL PINTO CAVACAS ALVES, UNIPessoal, LDA	1 378 826 €	29,04%	58 558 €	346 113 €	4,43%	13	www.cavacasalves.pt
3361	JOSÉ MANUEL PRATA, LDA	1 749 690 €	14,48%	139 546 €	470 304 €	2,86%	16	
3362	JOSÉ MANUEL RODRIGUES FORTUNATO, SOCIEDADE UNIPessoal, LDA	4 369 154 €	25,97%	435 179 €	1 158 438 €	0,02%	28	
3363	JOSÉ MANUEL VIDAL, LDA.	1 477 826 €	-4,59%	106 464 €	646 803 €	0,02%	19	www.vidaltecidos.pt
3364	JOSÉ MARCELO - INSTALAÇÕES ELÉTRICAS, LDA.	2 256 237 €	-15,18%	86 675 €	915 415 €	1,26%	29	
3365	JOSÉ MARIA FERREIRA, S.A.	9 858 778 €	20,07%	691 280 €	1 804 459 €	3,94%	23	www.jomafe.pt
3366	JOSÉ MARIA GOMES & FILHOS - MINIMERCADOS, LDA.	1 230 187 €	-2,58%	63 656 €	260 116 €		12	
3367	JOSÉ MARIA M. ASSUNÇÃO-CONSTRUÇÕES, LDA	1 144 036 €	-9,75%	24 961 €	413 126 €		19	
3368	JOSÉ MARQUES GOMES GALO, S.A	9 319 935 €	20,94%	576 542 €	3 421 662 €		98	www.casagalo.com
3369	JOSÉ MARQUES SIMPLÍCIO, LDA.	1 072 007 €	9,43%	16 901 €	171 492 €	0,44%	10	
3370	JOSÉ MOREIRA FERNANDES & FILHOS, S.A.	10 367 567 €	45,79%	495 986 €	1 648 901 €		79	www.jmfsa.pt
3371	JOSÉ PAULO, LDA	3 828 879 €	30,50%	89 073 €	546 161 €	3,83%	11	
3372	JOSÉ PEDRO LEANDRO DE BRITO, UNIPessoal, LDA	1 372 657 €	8,18%	58 548 €	381 634 €		11	
3373	JOSÉ PEDRO LOURENÇO, LDA.	2 493 937 €	16,69%	432 532 €	1 431 617 €		27	www.opticaboavista.com
3374	JOSÉ PEIXOTO RODRIGUES & CA, LDA	27 245 952 €	40,39%	1 889 629 €	3 105 103 €	2,15%	46	www.jpr.pt
3375	JOSÉ PEREIRA & LEMOS, LDA.	2 795 762 €	6,50%	37 572 €	305 250 €		14	www.jplgalgagas.com
3376	JOSÉ PEREIRA REMELHE & FILHOS, LDA.	1 372 686 €	5,49%	15 649 €	595 310 €		24	
3377	JOSÉ PINHEIRO COSTA, LDA.	3 457 357 €	64,21%	623 152 €	1 463 654 €	0,77%	29	www.jpinheiro.pt
3378	JOSÉ PINTO, LDA.	1 510 306 €	12,81%	45 398 €	410 122 €	1,38%	11	www.josepinto.pt
3379	JOSÉ QUINTINO, LDA.	2 660 075 €	37,49%	362 779 €	1 188 978 €		29	www.josequintino.pt
3380	JOSÉ RIBEIRO ALVES - ESCAVAÇÕES E TERRAPLANAGENS, LDA	1 773 991 €	-5,68%	26 865 €	841 558 €		28	
3381	JOSÉ RIBEIRO LDA	1 037 544 €	-2,56%	54 975 €	463 323 €		23	
3382	JOSÉ RODRIGUES & RODRIGUES, LDA	1 971 434 €	21,45%	265 081 €	456 371 €		11	
3383	JOSÉ RODRIGUES DE CAIRES & CIA, LDA	14 113 248 €	17,72%	739 273 €	3 617 103 €		159	www.jrcaires.pt
3384	JOSÉ RUELA, LDA.	2 947 472 €	13,96%	436 913 €	1 826 972 €	0,25%	31	www.joseruela.pt
3385	JOSÉ S. RODRIGUES - PRODUTOS ALIMENTARES, LDA	2 848 078 €	1,79%	67 425 €	275 985 €		11	
3386	JOSÉ SARILHO & FILHOS-INSTAL.ELÉTRICAS E CANALIZAÇÕES, HERDEIROS, LDA	1 639 012 €	-0,02%	269 375 €	690 659 €		14	
3387	JOSÉ SEBASTIÃO LOPES & CIA, LDA	5 024 017 €	7,92%	71 970 €	451 929 €		18	
3388	JOSÉ SEBASTIÃO PORFÍRIO, LDA.	2 895 539 €	36,87%	39 415 €	241 304 €		8	
3389	JOSÉ SIMÕES & FERREIRA, LDA.	2 193 745 €	39,83%	207 585 €	1 049 399 €	57,40%	18	
3390	JOSÉ TEIXEIRA - COMÉRCIO DE CARNES, LDA	1 622 782 €	-2,92%	51 536 €	329 367 €		14	
3391	JOSÉ TOMÁS DA CUNHA & FILHOS, LDA.	58 984 701 €	14,86%	3 200 867 €	5 965 463 €	24,52%	106	
3392	JOSILMAR-MAQUINAS E FERRAMENTAS, LDA	1 268 499 €	3,81%	82 832 €	285 680 €	0,86%	9	
3393	JOSINA - COMÉRCIO DE MATERIAIS DE CONSTRUÇÃO, LDA	2 543 453 €	15,23%	132 174 €	403 530 €	0,96%	9	www.josina.com.pt
3394	JOSMADEIRAS - COM. POR GROSSO DE MADEIRAS E SEUS DERIVADOS, LDA.	1 560 723 €	-3,35%	34 589 €	499 301 €		19	
3395	JOTA NT - CONSTRUÇÕES, LDA.	5 230 208 €	-11,48%	722 698 €	1 551 142 €		33	http://www.jotant.pt
3396	JOTEILUX - COMERCIO DE MATERIAL ELECTRICO, LDA	5 916 573 €	30,13%	312 945 €	816 784 €	0,31%	16	
3397	JOVAGRO - PRODUTOS AGRÍCOLAS, S.A	5 494 793 €	5,22%	356 201 €	1 040 243 €	0,59%	17	www.jovagro.pt
3398	JOVEDA VEDAÇÕES, LDA.	1 105 930 €	28,45%	36 473 €	419 851 €		19	www.joveda.pt
3399	JOVIJOR-COMERCIO DE CARNES, LDA.	10 247 862 €	25,45%	610 824 €	1 034 768 €		10	
3400	JOVILUC, LDA	5 054 610 €	18,08%	499 756 €	695 787 €	0,02%	14	
3401	JOVIQUADRO - VIDROS, ESPELHOS E QUADROS DO NABÃO, LDA	1 804 381 €	12,08%	258 968 €	785 517 €		23	
3402	JPAIVA - ENGENHARIA E CONSTRUÇÃO, LDA	14 224 563 €	155,23%	2 274 460 €	4 337 732 €		66	jpaiva.pt
3403	JPINTO, LDA.	1 093 529 €	5,26%	32 798 €	255 575 €	0,53%	15	www.jpinto.eu
3404	JPMAENG, UNIPessoal, LDA	4 196 200 €	32,50%	432 938 €	1 782 435 €		36	www.jpma.pt
3405	JPO - SISTEMAS EM CAIXILHARIA DE ALUMINIO, LDA.	2 129 116 €	34,42%	192 830 €	837 278 €	11,66%	27	
3406	JQ LUCAS, LDA	4 473 399 €	15,13%	69 109 €	211 177 €	0,20%	11	
3407	JRC - CONSTRUÇÃO E OBRAS PÚBLICAS, S.A	6 884 372 €	39,17%	249 697 €	2 530 082 €		16	
3408	JRCO - ENGENHARIA E CONSTRUÇÃO, LDA	3 713 648 €	-18,73%	350 092 €	882 271 €		18	www.jrcconstrucao.pt
3409	JRD CARNES, LDA	1 932 249 €	7,76%	91 795 €	288 491 €	0,25%	9	
3410	JSC - ENGENHARIA, S.A.	10 334 765 €	37,79%	1 084 396 €	4 330 403 €		113	www.jsc.pt
3411	JT SAMPAIO, LDA	5 211 316 €	18,25%	232 021 €	485 372 €		10	
3412	JTP - INDUSTRIAL SERVICE SOLUTIONS, LDA	10 580 097 €	34,99%	1 417 635 €	5 460 205 €		276	
3413	JULIANO ANTUNES DA LUZ & FILHOS, LDA	5 897 709 €	12,71%	234 310 €	721 280 €	0,72%	17	
3414	JULIO SIMÕES, LDA	4 112 157 €	17,22%	155 196 €	1 269 826 €	0,44%	32	www.juliosimoes.pt
3415	JÚLIO TEIXEIRA, S.A.	6 012 152 €	7,11%	834 501 €	3 454 315 €	0,18%	15	www.julioiteixeira.pt
3416	JUMAQ - SOCIEDADE DE ALUGUER DE MÁQUINAS E TRANSPORTES, LDA	1 389 135 €	28,17%	218 142 €	979 858 €		9	
3417	JUNAMAN - EXPORTAÇÕES DE PORTUGAL, LDA.	2 645 337 €	38,11%	727 453 €	2 281 592 €	99,34%	30	www.junaman.com
3418	JUNCOR - ACESSÓRIOS INDUSTRIAIS E AGRÍCOLAS, S.A.	7 759 056 €	-1,42%	525 530 €	1 899 269 €	1,43%	56	www.juncor.pt
3419	JUNOR-COMERCIO DE MATERIAIS DE CONSTRUÇÃO CIVIL, LDA	1 366 556 €	7,04%	197 039 €	399 096 €		10	
3420	JUST FASHION - IMPORTAÇÃO E DISTRIBUIÇÃO DE MODA, UNIPessoal, LDA	6 186 278 €	42,62%	266 452 €	1 232 322 €	8,16%	27	www.justfashion.pt

NOME	VOLUME DE NEGÓCIOS 2021	VARIACÃO VOL. NEG. 2020/2021 (%)	RESULTADOS LÍQUIDOS 2021	VAB 2021	TAXA EXPORT. 2021 (%)	Nº EMPREG. 2021	WEBSITE
3421 JUVENAL ALVES DOMINGOS, LDA	1 369 826 €	29,63%	105 544 €	901 920 €		31	
3422 JUVEX III - EQUIPAMENTOS E SERVIÇOS, LDA	1 889 818 €	-1,77%	103 846 €	450 385 €	0,01%	8	
3423 JVCALVES - PRODUTOS SIDERÚRGICOS, S.A.	13 268 711 €	65,03%	1 313 695 €	3 536 524 €	0,14%	22	www.jvcalves.pt
3424 KCAPITAL - INTERMEDIACÃO DE CRÉDITO E GESTÃO DE NEGÓCIOS LDA.	1 488 617 €	20,74%	466 941 €	1 246 456 €		18	
3425 KEEP SOLUTIONS, LDA	1 154 321 €	20,49%	464 057 €	1 195 483 €	25,84%	22	
3426 KENOTÉCIL - SOLUÇÕES TECNOLÓGICAS DE CONSTRUÇÃO E REABILITAÇÃO, LDA	2 349 417 €	14,30%	45 783 €	1 150 422 €		63	www.kenotecil.pt
3427 KEYKNOWLEDGE PEOPLE - CONSULTORIA E TECNOLOGIAS DE INFORMAÇÃO S.A.	2 274 530 €	-12,55%	92 166 €	1 112 782 €	13,62%	38	www.keykp.com
3428 KI CHALLENGERS PORTUGAL, UNIPESSOAL, LDA.	2 558 547 €	-2,17%	314 269 €	1 755 174 €	100,00%	18	
3429 KINETIT, LDA	2 941 635 €	39,97%	354 115 €	2 230 460 €		55	
3430 KING KREBAP, UNIPESSOAL LDA	4 051 466 €		483 217 €	812 430 €	6,08%	17	
3431 KIWI GREENSUN - CONSERVAÇÃO E COMERCIALIZAÇÃO DE FRUTA, S.A	17 857 768 €	20,60%	2 102 792 €	4 882 776 €	68,89%	59	www.kiwigreensun.com
3432 KIWICOOP, COOPERATIVA FRUTICOLA DA BAIRRADA CRL	10 534 754 €	21,04%	263 093 €	1 523 534 €	39,77%	56	www.kiwicoop.com
3433 KMED XXI - MEDICINA, HIG. SEGURANÇA TRAB. FORM.SERV.APOIO TÉCNICO LDA	2 242 868 €	10,92%	499 400 €	1 167 517 €		54	www.kmedxxi.pt
3434 KMG KINGMAN, MANUTENÇÃO GLOBAL, LDA	2 076 249 €	22,00%	53 719 €	856 237 €		33	kmgt.pt
3435 KNOW-HOW DIAGNÓSTICOS, LDA	7 144 804 €	-3,63%	1 489 356 €	1 996 321 €	52,09%	15	www.knowhow.com.pt
3436 KONCEPTIL - CONFECCÕES, S.A.	1 272 937 €	23,42%	100 290 €	393 434 €	99,15%	13	www.konceptil.pt
3437 KONK CONSULTING - CONSULTORIA INFORMÁTICA, S.A.	1 950 375 €	33,40%	748 808 €	1 673 177 €	100,00%	20	
3438 KONTRAPRODUÇÕES-MARKETING E PUBLICIDADE, LDA	1 410 623 €	33,58%	39 707 €	484 811 €	0,02%	18	www.kontraproducoes.com
3439 KONTROLSAT, UNIPESSOAL LDA	4 379 725 €	9,52%	170 463 €	406 574 €	2,37%	9	
3440 KOOL KONCEPT FARMA, LDA	1 993 329 €	45,42%	82 932 €	486 698 €		17	
3441 KORANGI - PRODUTOS FARMACÉUTICOS, LDA.	3 120 541 €	18,97%	411 757 €	1 337 637 €	1,39%	10	
3442 KTL - SOCIEDADE DE CONSTRUÇÕES, S.A.	16 561 948 €	-15,95%	500 517 €	3 435 121 €	2,55%	65	www.ktl.pt
3443 KTS - KEY TECHNOLOGIES AND SUPPORT - IMP. E EXP. COMPON. ELECTR. LDA	2 196 759 €	-5,06%	306 187 €	593 226 €	33,74%	10	www.kts.pt
3444 KUMPRE - CONSTRUÇÃO, IMOBILIÁRIA E SERVIÇOS, LDA	2 292 597 €	356,01%	133 896 €	589 474 €	2,35%	15	www.patrilar.pt
3445 KW - INSTALAÇÕES MECÂNICAS, LDA	4 786 188 €	-4,75%	433 595 €	1 645 561 €		46	www.kwenergia.pt
3446 L & R ÓPTICAS - PREÇO DE FÁBRICA, LDA	1 207 511 €	30,53%	208 791 €	593 437 €		15	
3447 L. N. ÁGUAS - SISTEMAS DE BOMBAGEM, LDA	1 460 731 €	35,35%	39 005 €	487 164 €	33,66%	9	www.lnaguas.pt
3448 L.T.E.K - ISOLAMENTOS TÉRMICOS E ACÚSTICOS, LDA	3 371 783 €	25,63%	85 254 €	2 388 597 €	68,20%	61	www.ltek.pt
3449 LZG-BYD, LDA	4 272 997 €	14,06%	335 458 €	1 255 675 €	1,66%	40	
3450 LA CASA DE LAS CARCASAS PORTUGAL, LDA	6 137 870 €	117,25%	1 797 211 €	4 398 675 €	0,05%	190	lacasadelascarcasas.pt
3451 LA SALETE ROBLES, LABORATÓRIO DE ANÁLISES CLÍNICAS LDA	2 763 547 €	79,28%	785 539 €	1 364 218 €		11	
3452 LABMED ORALDENT - CLÍNICAS MANUS LDA	5 093 311 €	37,55%	429 378 €	1 931 304 €		97	
3453 LABOCENTRO - LABORATÓRIO DA PORTELA, S.A.	15 533 634 €	86,39%	3 623 077 €	6 754 659 €		94	www.clarasauade.pt/labocentro.html
3454 LABORATORIO ANALISES CLINICAS VALE DO SOUSA LDA	7 846 101 €	119,52%	1 902 032 €	4 002 990 €		62	www.labvalesousa.pt
3455 LABORATORIO DE ANALISES CLINICAS DR.JOAOQUIM RODRIGUES, LDA.	1 041 786 €	-12,12%	192 760 €	514 492 €		11	www.luaisafrazao.com
3456 LABORATORIO DE ANÁLISES CLINICAS GAIA DR* ALBINA FILOMENA MARQUES, LDA	1 448 279 €	88,83%	343 193 €	711 230 €		11	
3457 LABORATÓRIO DE ANÁLISES CLÍNICAS JOSÉ MANSO, S.A.	3 988 012 €	44,32%	1 547 499 €	2 554 201 €		30	
3458 LABORATÓRIO DR.ª HELENA RODRIGUES, LDA	3 835 401 €	94,77%	1 799 375 €	2 514 457 €		22	
3459 LABORATÓRIO FRANCEDIET - FABRICO DE PRODUTOS DE DIETÉTICA LDA	6 942 292 €	17,28%	1 461 960 €	2 561 206 €		8	www.lmvp.pt
3460 LABORATÓRIOS DA FARMÁCIA FELIZ, LDA	2 872 613 €	4,42%	397 450 €	678 979 €		13	
3461 LABORSPIRIT, LDA	9 565 882 €	6,95%	761 103 €	1 929 347 €	0,41%	23	www.laborspirit.com
3462 LABOVEDRAS - LABORATÓRIOS DE ANÁLISES, LDA.	1 727 484 €	191,37%	184 867 €	433 841 €		14	
3463 LABSOL - ASSISTÊNCIA LABORATORIAL E SERVIÇOS DE ENGENHARIA LDA	1 192 336 €	-30,05%	35 939 €	257 831 €	30,12%	9	
3464 LA CLIBE - LABORATÓRIO DE ANÁLISES CLINICAS DE BEJA, LDA	2 051 156 €	34,32%	344 907 €	1 246 088 €		27	
3465 LA CLINIC - CLÍNICA DE MEDICINA DENTÁRIA, S.A.	2 895 912 €	44,18%	329 340 €	1 041 610 €		23	www.laclinic.pt
3466 LACTIGEL - PRODUTOS ALIMENTARES, CONSTRUÇÃO CIVIL E TRANSPORTES, LDA.	1 616 794 €	5,52%	74 041 €	314 697 €		14	
3467 LADEIRAS & MACHADO - DESPACHANTES OFICIAIS, LDA	2 894 745 €	27,07%	126 056 €	436 960 €	1,99%	17	
3468 LADRILENOS - CONSTRUÇÃO CIVIL LDA	2 337 132 €	40,01%	222 502 €	930 193 €	0,92%	30	
3469 LAFFPACK - SOLUÇÕES DE EMBALAGEM, LDA	2 016 923 €	2,48%	155 865 €	730 614 €	22,18%	20	www.lafpack.pt
3470 LAGE & SÁ, LDA	7 361 280 €	18,93%	639 687 €	1 524 043 €	2,08%	27	www.lagesa.pt
3471 LAGOA ATLÂNTICA - CONSTRUÇÕES, LDA	1 674 673 €	34,84%	45 424 €	331 648 €		20	
3472 LAGOPÓRTICO-CONSTRUÇÕES, LDA.	2 960 724 €	-16,55%	76 470 €	605 610 €		24	
3473 LAGOSINTER - SUPERMERCADOS LIMITADA	30 993 134 €	23,33%	557 935 €	4 378 572 €		163	www.intermarche.pt
3474 LALIPER SOCIEDADE DE CONSTRUÇÕES, LDA.	1 652 210 €	15,44%	178 190 €	566 586 €		18	
3475 LAMAS DA LEZÍRIA - UNIPESSOAL LDA	1 148 833 €	90,14%	179 166 €	437 857 €		11	
3476 LAMECONSTROI XVI, UNIPESSOAL LDA	6 188 021 €	25,57%	521 558 €	4 795 879 €	51,72%	168	www.lameconstroi.com
3477 LAMIVINHOS - COMÉRCIO DE VINHOS E PRODUTOS ALIMENTARES, LDA	2 473 131 €	24,65%	70 471 €	313 465 €	2,42%	9	www.lamivinhos.pt
3478 LAMOSA JEANS, LDA	2 457 412 €	127,77%	33 670 €	345 408 €	94,45%	9	
3479 LAMPO IDEIAS - MATERIAL ELÉCTRICO LDA	1 202 538 €	20,52%	79 184 €	449 610 €	0,01%	21	
3480 LAMPREIA & CARDOSO, LDA	1 491 660 €	16,47%	170 161 €	1 190 219 €		45	www.aminhaescola.pt
3481 LANA-LABORATORIO DE ANALISES LDA	4 350 655 €	37,83%	1 500 396 €	2 260 607 €		8	
3482 LANÇA & FILHO, LDA.	2 041 103 €	13,93%	76 450 €	302 953 €		10	www.lancaefilho.pt
3483 LANÇA & FONSECA, LDA.	1 043 937 €	-4,17%	73 323 €	588 320 €	0,58%	18	
3484 LANÇA & MARQUES - BATERIAS E ACESSÓRIOS, LDA.	1 309 587 €	-1,83%	18 827 €	253 435 €		9	www.lancaemarkes.pt
3485 LANDICLIMA - INSTALAÇÕES ESPECIAIS, S.A.	3 499 172 €	-44,26%	651 694 €	1 481 937 €		26	
3486 LÁPIS, ENGENHARIA, LDA	1 709 550 €	72,25%	68 370 €	296 293 €		9	www.lapisengenharia.pt
3487 LAR QUINTA DE SÃO SEBASTIÃO LDA	1 799 737 €	0,38%	68 341 €	1 330 728 €		73	www.larquintasaosebastiao.pt
3488 LARANJEIRA, ALMEIDA, LDA	6 875 314 €	72,31%	1 201 933 €	2 126 683 €		18	www.larangeiraalmeida.com
3489 LARDOMUS - SOCIEDADE DE ALIMENTOS, LDA.	9 835 881 €	17,99%	195 485 €	948 799 €	4,84%	40	
3490 LASERMAQ, LDA	4 919 517 €	19,89%	988 317 €	1 638 110 €	5,65%	10	www.lasermaq.pt
3491 LAVANDARIA GALAXIA, S.A.	1 263 753 €	40,50%	244 398 €	851 844 €		31	www.lavandariagalaxia.pt
3492 LAVOURAPROJECT, UNIPESSOAL, LDA	2 560 453 €	9,74%	62 695 €	831 094 €	5,40%	40	www.lavouraproject.pt
3493 LCPower - LUÍS CARNEIRO, SOLUÇÕES DE ENERGIA, S.A.	7 705 097 €	49,35%	710 565 €	2 393 100 €	26,97%	33	www.lcpower.com.pt
3494 LEADERSHIP BUSINESS CONSULTING - CONSULTORIA E SERVIÇOS, S.A	3 256 434 €	-21,61%	165 131 €	1 189 567 €	88,85%	15	www.leadership-bc.com
3495 LEAL TEIXEIRA, LDA.	1 843 752 €	31,00%	123 364 €	449 093 €	1,46%	10	www.lealteixeira.com
3496 LEASECAPITAL, LDA.	4 701 373 €	9,59%	1 659 219 €	2 795 383 €		16	
3497 LEATTEX, LDA	11 579 997 €	16,07%	1 658 971 €	2 557 257 €	6,70%	10	www.leattex.pt
3498 LEGENDARY MOTIVE, LDA	1 480 595 €	30,01%	125 850 €	823 499 €	1,10%	27	www.legendary.pt
3499 LEGUMENORTE - COMÉRCIO HORTOFRUTÍCOLA, LDA	9 988 027 €	-2,45%	380 383 €	1 376 005 €	6,58%	28	www.legumenorte.com
3500 LEIRIBRUNO, LDA	1 895 367 €	7,05%	104 465 €	394 634 €	0,68%	9	www.leiribruno.com
3501 LEIRICANAL - INSTALAÇÕES TERMICAS, LDA.	4 219 127 €	4,27%	188 429 €	946 658 €	9,06%	28	www.leiricanal.pt
3502 LEIRICARGO - TRANSPORTES DE CARGA, LDA.	3 223 411 €	23,45%	241 862 €	1 317 192 €		39	www.leiricargo.pt
3503 LEIRICORTA BETÃO - DEMOLIÇÕES E CONSTRUÇÕES LDA	1 429 180 €	2,72%	245 619 €	944 530 €	1,30%	13	
3504 LEIRIDIESEL - COMÉRCIO E REPARAÇÃO DE VEÍCULOS AUTOMÓVEIS, S.A	10 747 600 €	10,91%	451 244 €	5 207 339 €	0,20%	140	www.ldato.pt
3505 LEIRILIVRO - COMERCIO E DISTRIBUIÇÃO DE LIVROS, LDA.	1 233 309 €	-6,30%	31 460 €	348 445 €		12	
3506 LEIRIMEDIÇÃO, UNIPESSOAL, LDA	1 007 810 €	12,55%	79 342 €	452 069 €		12	
3507 LEIRIPRENSA - COMERCIO E REPARAÇÃO DE MAQUINAS INDUSTRIAIS, LDA	1 519 575 €	14,04%	221 572 €	449 033 €	7,01%	9	www.leiriprensa.pt
3508 LEIRITÉCNICA - COMÉRCIO DE FERRAMENTAS, LDA.	1 754 718 €	29,40%	151 303 €	505 265 €	4,07%	11	www.leiritecnica.pt
3509 LEIRIVIDA - CUIDADOS MÉDICOS, LDA.	2 958 459 €	8,37%	154 266 €	698 276 €		29	www.leirivida.pt
3510 LEIRIVOLT, LDA.	3 147 397 €	15,81%	208 142 €	1 080 828 €	0,16%	32	www.leirivolt.pt

NOME	VOLUME DE NEGÓCIOS 2021	VARIÇÃO VOL. NEG. 2020/2021 (%)	RESULTADOS LÍQUIDOS 2021	VAB 2021	TAXA EXPORT. 2021 (%)	Nº EMPREG. 2021	WEBSITE
3511 LEITÃO & IRMÃO - ANTIGOS JOALHEIROS DA COROA, LDA	2 054 950 €	53,14%	66 402 €	535 561 €	4,04%	21	www.leitao-irmao.com
3512 LEITÃO & LEITÃO, LDA	2 038 214 €	6,73%	162 812 €	479 664 €		9	
3513 LEITÃO & SILVA CONSTRUÇÕES, LDA	1 682 487 €	23,52%	151 568 €	779 898 €	19,06%	28	
3514 LEITÕES DE NEGRAIS, LDA.	6 437 577 €	23,45%	491 553 €	1 657 391 €	1,83%	52	www.leitaodenegrais.pt
3515 LEMOS CARVALHO & FERREIRA, LDA	3 923 678 €	74,49%	85 599 €	279 178 €	1,05%	8	
3516 LEONARDO DE MORAIS LOPES, LDA	2 305 074 €	12,08%	132 470 €	591 374 €		13	
3517 LEONEL JESUS DUARTE & FILHO, LDA.	1 333 130 €	10,51%	15 588 €	302 024 €	0,15%	14	
3518 LEONTINA GERMANO COSTA E SILVA, UNIPessoal, LDA	1 651 182 €	2,87%	36 842 €	389 847 €		13	
3519 LEOVER - EQUIPAMENTOS DE MOVIMENTAÇÃO DE CARGAS, LDA.	1 648 090 €	-15,32%	71 805 €	627 003 €	0,66%	23	
3520 LÉRCIO PINTO LDA	10 842 083 €	3,69%	489 649 €	1 785 668 €		45	www.lerciopinto.pt
3521 LEVAGORA - UNIPessoal, LDA.	1 599 843 €	10,30%	157 806 €	863 080 €		26	www.levagora.pt
3522 LFSP - MATERIAIS CONSTRUÇÃO, LDA	1 388 085 €	12,43%	88 591 €	268 079 €		9	
3523 LGE - INSTALAÇÕES ELÉTRICAS, S.A.	1 455 131 €	-77,30%	265 070 €	775 445 €		20	www.lge.pt
3524 LIBARGEL - ALIMENTOS CONGELADOS, LDA.	15 673 435 €	26,97%	709 198 €	2 646 762 €	0,02%	63	www.libargel.pt
3525 LIBERAQUA - TRATAMENTO DE ÁGUAS, LDA	4 902 861 €	45,91%	137 476 €	1 014 246 €	0,65%	28	
3526 LICÓBIDOS - FABRICO ARTESANAL DE LICORES, LDA	1 358 606 €	79,65%	257 003 €	734 133 €	13,63%	15	
3527 LÍDER FRUTAS - COMÉRCIO DE ALIMENTARES, LDA	3 888 092 €	26,42%	370 824 €	1 099 288 €		38	
3528 LIDERCISTER - TRANSPORTES DE PULVERULENTOS, LDA	7 951 987 €	23,14%	76 095 €	560 640 €	41,95%	14	www.lidercister.pt
3529 LIDERTRAFEGO - NAVEGAÇÃO E TRÁNSITOS, LDA.	1 362 676 €	12,26%	127 595 €	456 529 €	0,04%	13	
3530 LIDERVITAMINA - SOCIEDADE FARMACÉUTICA, LDA	2 957 234 €	22,42%	139 249 €	720 744 €		20	www.farmaciacalcoitao.pt
3531 LIFERAFT - VENDA E MANUTENÇÃO DE EQUIPAMENTO NAÚTICO, S.A	1 556 544 €	21,43%	60 304 €	364 780 €		12	www.aife.pt
3532 LIFETEX, S.A.	1 506 229 €	62,07%	187 529 €	1 268 295 €	96,94%	58	
3533 LIFEWELL - PHARMACEUTICAL & HEALTHCARE, LDA	3 087 619 €	35,42%	575 705 €	1 556 260 €	0,32%	21	www.lifewell.pt
3534 LIFTIRSO, UNIPessoal, LDA	1 211 550 €	0,65%	73 671 €	416 912 €		17	
3535 LIGALOTE LDA	1 043 183 €	36,46%	57 110 €	468 789 €		20	
3536 LIGNOTEC - EQUIPAMENTOS INDUSTRIAIS PARA MADEIRA E CORTIÇA, LDA	9 842 377 €	26,52%	828 510 €	2 577 397 €	2,46%	23	www.lignotec.pt
3537 LIIONFORCE - BATERIAS E COMPONENTES S.A.	1 542 493 €	9,72%	177 244 €	349 920 €	23,97%	10	www.liionforce.pt
3538 LILIANA & SERÓDIO-COMÉRCIO DE FLORES, LDA.	4 586 333 €	101,88%	438 427 €	743 871 €	0,32%	11	
3539 LIMA & MALHEIRO - COMÉRCIO E ASSIST. TÉCNICA DE ELECTRODOMÉSTICOS, LDA	2 163 250 €	7,21%	222 392 €	477 110 €	0,84%	10	www.limeletrodomesticos.pt
3540 LIMA & QUINTAL, LDA.	4 605 574 €	18,00%	606 029 €	966 493 €	0,75%	16	www.netsearch.pt/bebidas-acores
3541 LIMA & ROCHA, LDA.	3 707 079 €	50,09%	205 973 €	539 874 €		19	
3542 LIMPA CANAL - SOLUÇÕES ECOLÓGICAS, LDA	4 589 948 €	8,14%	516 728 €	1 687 737 €		27	www.limpacanal.pt
3543 LIMPEX AMBIENTE - LIMPEZAS GERAIS, LDA	1 866 264 €	4,03%	118 843 €	1 783 419 €		209	www.limpex-ambiente.com
3544 LINEAMÉDICA DISPOSITIVOS MÉDICO CIRURGICOS, S.A.	7 258 819 €	-29,31%	559 193 €	1 917 989 €	6,54%	20	www.lineamedica.pt
3545 LINEVE, LDA	14 175 200 €	29,85%	2 299 613 €	3 132 141 €	0,95%	39	www.lineve.pt
3546 LINHARES & VIDAL, LDA.	3 382 468 €	34,53%	85 597 €	859 673 €		27	
3547 LINHAS APRUMADAS CONSTRUÇÃO LDA	1 916 969 €	-20,74%	306 563 €	1 102 361 €		19	
3548 LINHAS PRATEADAS, LDA	2 860 297 €	-4,52%	74 034 €	1 251 708 €		29	
3549 LINO COELHO - COMÉRCIO DE MATERIAIS DE CONSTRUÇÃO, S.A	5 384 379 €	15,44%	104 299 €	867 157 €	22,01%	24	www.linocoelho.pt
3550 LINOS & FARIA, LDA.	5 038 062 €	24,83%	139 332 €	582 520 €	0,82%	17	www.linosefaria.pt
3551 LIQUILENTES - COMÉRCIO DE PRODUTOS DE ÓPTICA, LDA.	2 856 772 €	13,07%	115 161 €	573 600 €	11,13%	15	
3552 LIROF - FIOS TÊXTEIS, S.A.	10 877 996 €	53,12%	1 010 755 €	2 359 600 €		34	
3553 LISTOR S.A.	3 097 210 €	-1,38%	141 394 €	876 572 €	0,52%	20	www.listor.com
3554 LITORAL LEITURAS - LEITURAS APARELHOS MEDIDA ELECT. ÁGUA E GÁS, LDA	2 434 567 €	22,99%	21 674 €	580 046 €		17	
3555 LITORAL OTICAS, LDA	1 004 127 €	26,03%	99 376 €	497 236 €		17	
3556 LIVRARIA LELLO, S.A.	3 267 451 €	28,53%	761 163 €	1 828 214 €		28	www.livrariallelo.pt
3557 LIVTC PORTUGAL LDA	3 484 706 €	-3,18%	287 542 €	1 495 669 €	99,10%	31	
3558 LMSIS - SISTEMAS INFORMÁTICOS, LDA.	1 174 253 €	7,14%	46 243 €	529 828 €	64,27%	9	www.lmsis.com
3559 LNTD - LISBON NEARSHORE, S.A.	4 288 438 €	29,78%	1 226 600 €	3 858 957 €	99,99%	51	www.lisbonnearshore.com
3560 LOBARINHAS & JARDIM INSTAL.SISTEMAS INTEGRADOS ENERGIA E AMBIENTE, LDA	2 125 686 €	8,59%	159 523 €	819 130 €		23	www.lusitar.com
3561 LOBO, ALVES, AMARAL - SILOAL, S.A.	15 006 452 €	10,84%	426 813 €	1 728 957 €	0,01%	31	www.siloalvet.pt
3562 LOGINSULAR - TRANSPORTES, LOGÍSTICA E DISTRIBUIÇÃO, LDA	1 784 579 €	16,93%	196 144 €	393 826 €		10	
3563 LOGISPACE - LOGÍSTICA E TRANSPORTES, S.A.	2 392 247 €	2,02%	267 294 €	755 223 €		14	
3564 LOGÍSTICA E DISTRIBUIÇÃO J.L. PANTOJA, LDA	5 160 194 €	11,45%	1 290 209 €	2 807 821 €	0,01%	62	www.jpantoja.com
3565 LOGISTICS CORPORATED SANTAS, SOCIEDADE ANÓNIMA	10 243 760 €	20,56%	952 401 €	1 884 232 €	24,52%	9	
3566 LOJA DA AMÉLIA - SUPERMERCADO, LDA.	3 359 455 €	4,17%	52 805 €	627 148 €		34	
3567 LOJA DAS FERRAGENS PAULO VALENTE, LDA	2 388 562 €	26,31%	232 654 €	558 601 €	0,85%	12	www.lojadasferragens.pt
3568 LOJA DAS TINTAS-COMERCIO DE TINTAS, LDA.	7 171 364 €	14,59%	696 883 €	1 665 431 €	3,31%	28	www.tintas.pt
3569 LOJA DO JÓ, UNIPessoal, LDA.	1 632 095 €	-1,41%	29 775 €	146 487 €		9	
3570 LONGO PRAZO - CONSULTORES DE GESTÃO, S.A.	2 689 622 €	12,39%	413 715 €	2 085 423 €	23,15%	24	www.longoprazo.pt
3571 LOPES & IRMÃOS, LDA.	1 721 416 €	-9,33%	145 250 €	623 081 €		22	
3572 LOPES & LOPES-COMERCIO DE VEICULOS MOTORIZADOS LDA	3 541 550 €	-0,19%	133 292 €	497 906 €		12	
3573 LOPES DIAS & SILVA, LDA	3 820 354 €	54,78%	216 726 €	847 733 €		21	www.lds.pt
3574 LOPES PEREIRA & PEREIRA, LDA.	2 769 680 €	32,67%	338 347 €	905 166 €		19	www.lopesdosleitoes.com
3575 LOPES VAZ, LOPES & IRMÃOS, LDA.	1 999 352 €	-13,06%	38 779 €	451 982 €		18	
3576 LOPES, AZEVEDO & FILHOS, LDA	2 016 844 €	15,49%	281 854 €	1 071 975 €		25	
3577 LOTEVIAS - CONSTRUÇÕES, LDA.	2 236 876 €	64,36%	188 698 €	575 915 €		13	
3578 LOUÇAS FALCÃO, LDA	11 205 620 €	47,44%	1 330 657 €	2 638 687 €	5,49%	37	www.loucasfalcao.com
3579 LOUCURA JOVEM - PRONTO A VESTIR DE MARCELO & SARDINHA, LDA.	1 071 277 €	9,15%	81 554 €	323 140 €		10	
3580 LOUREIRO, ALMEIDA & FILHOS, LDA.	6 211 748 €	18,04%	251 142 €	1 065 739 €		25	
3581 LOURICAKE - COMERCIO DE PRODUTOS ALIMENTARES, LDA	2 827 765 €	2,14%	69 356 €	355 775 €		13	
3582 LOURICASA - SOCIEDADE DE CONSTRUÇÃO CIVIL, LDA.	1 493 751 €	3,00%	41 637 €	343 538 €		16	
3583 LOURICOOP - COOPERATIVA APOIO E SERVIÇOS DO CONCELHO DA LOURINHA, CRL	10 583 784 €		118 719 €	1 118 884 €	0,34%	58	www.louricoop.com
3584 LOURIPOVOA-PRODUTOS HORTICOLAS, LDA.	3 058 701 €	-6,37%	200 344 €	716 198 €	68,54%	20	
3585 LOURIZELA - TERRAPLANAGENS, LDA.	2 000 423 €	15,01%	118 727 €	827 695 €		23	
3586 LOURO & SÁ ESCAVACOES E TRANSPORTES, LDA	1 463 622 €	22,06%	51 016 €	446 413 €	0,20%	13	
3587 LOVE PET ALLIANCE, LDA	2 663 123 €	47,41%	355 572 €	738 633 €	10,62%	11	www.lovepetalliance.com
3588 LOVIMEC - RENOVACÃO URBANA E CONSTRUÇÕES, UNIPessoal, LDA	1 114 244 €	9,35%	10 486 €	323 918 €		19	www.lovimec.pt
3589 LOVIRIL - CONSTRUÇÃO CIVIL, UNIPessoal, LDA	4 991 155 €	17,22%	325 763 €	1 757 352 €		66	
3590 LP - INDÚSTRIA E COMÉRCIO DE ARTIGOS FARMACÉUTICOS, LDA.	2 222 557 €	2,31%	67 213 €	467 192 €		12	
3591 LPL - ARTIGOS DESPORTIVOS E LAZER, LDA	3 557 535 €	3,23%	354 481 €	650 133 €	0,87%	10	www.lpl.com.pt
3592 LPM - COMUNICAÇÃO, S.A	5 976 574 €	-1,48%	813 256 €	3 063 080 €	7,96%	78	www.lpmcom.pt
3593 LPNP - CONSTRUÇÕES, UNIPessoal, LDA	1 220 727 €	-61,72%	255 064 €	595 783 €		15	
3594 LSD - LISBON SCHOOL OF DESIGN XXI, UNIPessoal, LDA	2 680 794 €	40,61%	766 558 €	1 455 144 €		12	www.lsd.pt
3595 LSM-SERVIÇOS E MANUTENÇÃO, LDA	2 833 016 €	10,26%	90 695 €	964 256 €		35	www.lsm.pt
3596 LTX - ILUMINAÇÃO TÉCNICA S.A.	15 016 921 €	59,04%	2 807 084 €	4 347 525 €	0,06%	21	www.ltx.pt
3597 LUA CINTILANTE, UNIPessoal, LDA	2 397 263 €	42,54%	12 107 €	287 998 €		18	
3598 LUBAN, ASSISTÊNCIA TÉCNICA, LDA	2 608 811 €	1,99%	48 575 €	707 064 €		34	www.luban.pt
3599 LUBOIL - DISTRIBUIDOR DE LUBRIFICANTES, UNIPessoal, LDA	4 419 768 €	16,20%	91 679 €	382 720 €	0,05%	9	www.luboil.pt
3600 LUBRIFÁTIMA PNEUS, LDA.	2 750 931 €	9,98%	275 635 €	537 923 €	0,42%	9	

NOME	VOLUME DE NEGÓCIOS 2021	VARIACÃO VOL. NEG. 2020/2021 (%)	RESULTADOS LÍQUIDOS 2021	VAB 2021	TAXA EXPORT. 2021 (%)	Nº EMPREG. 2021	WEBSITE
3601 LUBRIFUEL - COMBUSTÍVEIS E LUBRIFICANTES LDA	90 563 076 €	46,33%	1 666 637 €	3 551 131 €	0,02%	57	www.lubrifiuel.pt
3602 LUBRIGAZ S.A	25 944 045 €	-1,34%	114 928 €	2 706 749 €	0,21%	99	www.lubrigaz.pt
3603 LUBRIMADE - COMÉRCIO DE COMBUSTÍVEIS E LUBRIFICANTES DA MADEIRA, LDA	41 922 600 €	28,59%	1 464 480 €	2 984 613 €		43	www.lubrimade.pt
3604 LUBRINORDESTE - PEÇAS E ACESSÓRIOS, LDA	4 773 699 €	11,60%	98 389 €	1 063 317 €	0,02%	36	www.lubrinor.pt
3605 LUBRISECA - COMBUSTÍVEIS DA RIBEIRA SECA, LDA.	4 753 981 €	12,77%	154 726 €	548 559 €		30	
3606 LUBRITOPO - COMBUSTÍVEIS E COMÉRCIO AGRÍCOLA DO TOPO, LDA	2 258 517 €	22,03%	100 960 €	302 660 €		14	
3607 LUC - LUBRIFICANTES E COMBUSTÍVEIS, LDA.	3 104 619 €	16,69%	74 853 €	250 669 €		10	
3608 LUCIO FERNANDES & FILHOS, LDA.	1 309 176 €	17,89%	72 940 €	290 735 €		11	
3609 LUCROFUSÃO, UNIPESSOAL, LDA	6 223 848 €	187,68%	307 297 €	720 443 €		11	
3610 LUDEFER, S.A.	1 785 967 €	1,58%	15 473 €	968 802 €		30	
3611 LUDITE, S.A.	14 597 184 €	-2,33%	451 040 €	2 679 575 €		186	www.ludite.pt
3612 LUFTEC - TÉCNICAS ELÉCTRICAS, LDA.	1 867 663 €	24,98%	279 769 €	600 280 €	1,73%	12	www.luftec.pt
3613 LUGAR DAS JÓIAS - OURIVENSARIA LDA	4 475 909 €	33,67%	368 552 €	1 470 884 €		55	www.first-day.pt
3614 LUIHELD-INTERMEDIAÇÃO E COMÉRCIO DE MATERIAIS DE CONSTRUÇÃO, LDA.	3 155 989 €	28,10%	540 726 €	1 186 218 €	12,94%	11	www.luiheld.pt
3615 LUILAG - PINTURAS, UNIPESSOAL, LDA	1 667 625 €	35,14%	149 923 €	518 155 €		17	
3616 LUIMAR - SOCIEDADE DO ENSINO PARTICULAR, S.A.	6 127 263 €	10,49%	266 568 €	5 214 839 €	0,06%	170	www.campodeflores.com
3617 LUIS & MIGUEL - CONSTRUÇÃO CIVIL, LDA	1 261 925 €	22,08%	270 345 €	731 859 €		31	
3618 LUIS & NUNO, LDA.	1 189 155 €	11,58%	35 878 €	173 017 €		8	
3619 LUIS & PAULO EMERENCIANO, LDA.	1 067 289 €	31,59%	79 622 €	290 591 €		9	
3620 LUÍS & SARA TELO, LDA	1 539 505 €	6,58%	161 709 €	432 710 €		8	
3621 LUIS AZEVEDO & FILHOS, S.A.	10 507 151 €	65,92%	123 482 €	970 007 €	9,43%	30	www.luisazevedo.pt
3622 LUÍS CARLOS GONÇALVES MENDES, UNIPESSOAL, LDA.	4 107 957 €	-1,93%	146 290 €	596 757 €	0,03%	25	
3623 LUÍS COSTA & NUNO COSTA, LDA	3 571 172 €	53,20%	532 702 €	2 111 856 €	0,07%	33	
3624 LUÍS DE ALMEIDA - ALUMÍNIOS E VIDROS, S.A	5 914 392 €	13,78%	164 384 €	1 174 538 €	0,04%	46	www.la-aluminios.com
3625 LUIS DE SOUSA GÁGO & FILHOS, LDA.	1 547 342 €	-0,28%	116 300 €	478 689 €		9	
3626 LUIS FILIPE FROTA VIEGAS DE CARVALHO UNIPESSOAL LDA	1 738 351 €	3,53%	148 761 €	441 674 €		8	
3627 LUÍS FILIPE SILVA - SOCIEDADE UNIPESSOAL, LDA	1 783 455 €	12,28%	137 515 €	436 988 €		10	
3628 LUÍS FILIPE TOVIM - MEDICINA DENTÁRIA, LDA	1 446 837 €	41,12%	212 788 €	740 316 €		10	dentalderme.pt
3629 LUIS GUARDA - ARTIGOS DECORATIVOS, LDA.	1 390 730 €	23,98%	99 136 €	477 574 €	12,52%	14	www.luisguarda.pt
3630 LUIS LAGARTIXA & ANABELA SILVA - SUPERMERCADOS, LDA	1 198 050 €	-2,33%	115 499 €	857 402 €		51	
3631 LUIS LEITE - CONTABILIDADE, LDA	1 004 143 €	1,51%	122 316 €	831 390 €		29	
3632 LUÍS LOURENÇO - SOCIEDADE AGRÍCOLA, UNIPESSOAL LDA	2 406 402 €	11,56%	148 406 €	638 561 €	2,07%	22	www.aboborasdoeste.com
3633 LUIS MANUEL GUERRA MATEUS & FILHOS, LDA.	1 842 485 €	11,04%	20 659 €	288 979 €		15	www.mateusefilhos.pt
3634 LUÍS MIGUEL CASTILHO - SOCIEDADE LDA	1 945 408 €	7,02%	81 861 €	568 258 €		11	
3635 LUIS PAIS SANTOS - CONST. PUBLICAS, PRIVADAS E TERRAPLANAGENS, LDA	1 011 861 €	-3,77%	114 997 €	575 404 €		21	
3636 LUIS PAULO REPRESENTAÇÕES, LDA	1 568 453 €	0,50%	20 413 €	334 184 €		19	www.hurcoluispaulo.com
3637 LUÍS ROCHA FERREIRA, UNIPESSOAL, LDA	1 132 179 €	10,02%	109 222 €	404 908 €		29	
3638 LUIS SERPA, LDA	3 428 328 €	20,90%	292 497 €	742 098 €		15	
3639 LUIS SOUSA & IRMÃO, LDA	4 843 168 €	4,40%	100 275 €	331 386 €		10	
3640 LUÍS TRIGO, UNIPESSOAL, LDA	1 789 538 €	5,85%	261 247 €	849 363 €	33,01%	16	www.kymaner.com
3641 LUÍSA MAGALHÃES RAMOS - CIRURGIA PLÁSTICA, LDA	6 861 960 €	44,76%	2 003 005 €	3 286 905 €		16	www.lmrcirurgioplastica.pt
3642 LUÍSA TODI - TRANSPORTE DE DOENTES, LDA	1 410 016 €	22,47%	30 115 €	642 579 €		29	
3643 LUISÓPTICA - UNIPESSOAL, LDA	1 164 854 €	10,71%	178 735 €	602 066 €		16	
3644 LUIZ, CÉSAR & CARLOS, LDA.	1 058 305 €	7,56%	28 215 €	460 700 €		28	
3645 LUMILABO - LABORATÓRIO DE ANÁLISES CLÍNICAS, S.A.	5 702 028 €	98,32%	611 923 €	1 944 166 €		60	www.lumilabo.pt
3646 LUMINAG - COMÉRCIO INDÚSTRIA DE MATERIAL ELÉCTRICO, LDA.	9 266 789 €	43,34%	353 116 €	536 973 €	85,07%	11	www.luminag.pt
3647 LUMINOPROJECT, LDA.	2 285 611 €	2,20%	236 568 €	598 836 €	0,29%	10	www.luminoproject.com
3648 LUMIRÉSÍDUOS LDA	1 026 081 €	67,53%	51 532 €	328 782 €		12	
3649 LUPAMI - CONSTRUÇÕES, LDA	3 509 665 €	89,47%	1 313 834 €	2 010 276 €		19	www.lupami.pt
3650 LUSEDIVIDRO - VIDROS E ALUMINIOS, LDA	2 827 509 €	21,22%	252 056 €	804 693 €		18	www.lusedividro.pt
3651 LUSIADAGÁS - MONTAGEM E ABASTECIMENTO DE REDES DE GÁS S.A	2 655 905 €	30,30%	295 244 €	877 846 €		15	www.lusiadagas.pt
3652 LUSIFLAMA - CLÍNICAS, LDA	2 636 883 €	20,97%	748 427 €	1 593 251 €		31	
3653 LUSIL - ALUMINIOS E FERRAGENS, LDA.	3 259 655 €	27,97%	229 180 €	833 974 €	2,00%	22	www.lusil.com
3654 LUSITANIA, SOCIEDADE DE CONSTRUÇÕES, LDA	1 009 443 €	24,98%	162 153 €	396 246 €		10	
3655 LUSO - CUANZA - SOCIEDADE DE IMPORTAÇÃO E EXPORTAÇÃO, LDA.	5 461 386 €	16,91%	497 581 €	669 612 €	3,67%	15	www.lusocuanza.pt
3656 LUSOAR - AR COMPRIMIDO E EQUIPAMENTOS INDUSTRIAIS, LDA.	1 251 182 €	-18,70%	32 519 €	357 238 €		13	www.lusoar.com
3657 LUSOBATATA - PRODUTOS IV GAMA, LDA.	1 460 116 €	24,17%	158 641 €	561 411 €		18	
3658 LUSOCOL - SOCIEDADE LUSA DE CONSTRUÇÕES, LDA.	1 528 814 €	4,00%	99 661 €	455 097 €		18	
3659 LUSOFILTROS, FILTROS E ACESSÓRIOS PARA VEÍCULOS LDA	1 339 818 €	17,61%	29 635 €	320 238 €		16	www.lusofiltros.pt
3660 LUSOMONTE IBERIAN - INDÚSTRIA E TRADING, UNIPESSOAL LDA	1 373 380 €	15,23%	115 572 €	603 078 €		23	www.progepom.pt
3661 LUSOMOTOS - VEÍCULOS E ACESSÓRIOS, S.A.	9 002 760 €	23,73%	869 824 €	2 416 536 €	0,85%	37	www.lusomotos.com
3662 LUSOSICÓ - CONSTRUÇÕES, S.A.	7 726 661 €	64,26%	743 993 €	2 838 307 €		58	www.lusosico.pt
3663 LUSOSPACE, PROJECTOS ENGENHARIA LDA	2 527 250 €	25,64%	236 167 €	698 385 €	98,68%	25	www.lusospace.com
3664 LUSOVERDE - SOCIEDADE DE JARDINAGEM, LDA.	1 544 618 €	15,68%	415 954 €	725 015 €		8	www.lusoverde.pt
3665 LUSOVINI - VINHOS DE PORTUGAL, S.A.	1 989 987 €	-17,65%	131 687 €	639 532 €		22	www.lusovini.com
3666 LUXLINE, LDA	1 300 344 €	18,59%	49 799 €	408 042 €	0,61%	17	www.luxline.pt
3667 LUZÉCON - SOCIEDADE DE CONSTRUÇÃO E RESTAURO, LDA	1 281 346 €	35,06%	150 27 €	451 277 €		19	
3668 LUZIMAR - COMÉRCIO DE ELECTRODOMÉSTICOS, LDA	1 941 744 €	6,41%	95 825 €	391 098 €	0,21%	20	
3669 LUZIMECA - INSTALAÇÕES TÉCNICAS ESPECIAIS, LDA	6 034 162 €	2,09%	499 556 €	1 675 791 €		34	
3670 LUZISUPER, LDA	1 928 624 €	6,29%	407 405 €	1 347 044 €		49	
3671 LYNXMIND, LDA	1 329 058 €	4,00%	51 094 €	1 126 954 €	14,20%	22	www.lynxmind.com
3672 M & M - MOLDURAS MINUTO, COMERCIO DE MOLDURAS E AFINS, LDA.	1 461 251 €	3,98%	111 918 €	702 497 €	0,42%	25	
3673 M E M PROTEK - EQUIPAMENTOS DE PROTECÇÃO INDIVIDUAL LDA	1 637 975 €	-13,83%	43 729 €	356 206 €	4,87%	13	www.mmprotek.pt
3674 M FERREIRA BASTOS, LDA	2 808 031 €	0,18%	89 914 €	610 281 €	0,01%	14	www.tremoceiramferreirabastos.pt
3675 M PUBLIC RELATIONS, S.A.	1 485 471 €	4,77%	233 963 €	1 047 615 €	6,35%	12	www.mpublicrelations.pt
3676 M. A. SALGUEIRO S.A.	14 445 635 €	19,24%	830 806 €	4 742 792 €	36,08%	119	www.masalgueiro.pt
3677 M. C. FARIA - TRANSPORTES E COMÉRCIO, UNIPESSOAL, LDA.	2 198 580 €	24,71%	178 366 €	815 619 €	26,42%	13	
3678 M. C. REIMÃO COSTA CARDOSO MENEZES, LDA	1 845 429 €	0,39%	134 062 €	482 635 €		11	
3679 M. CAÇADOR & CAÇADOR, LDA.	2 221 948 €	29,42%	187 271 €	635 482 €		13	www.mccador.pt
3680 M. CAETANO & CIA., LDA.	1 590 912 €	-18,57%	76 565 €	346 408 €	8,89%	14	
3681 M. CARDOSO, S.A.	7 055 252 €	15,73%	244 466 €	1 836 686 €	2,08%	46	www.mcardoso.pt
3682 M. CARMO A. CASTRO, J. MAURÍCIO & S. ESTEVES, LDA	2 791 793 €	34,21%	365 095 €	1 268 174 €		27	
3683 M. DIAS DE CARVALHO & FILHO, LDA.	1 291 946 €	-2,43%	213 623 €	957 552 €	0,40%	37	
3684 M. F. MARTINS S.A.	6 422 750 €	16,55%	675 758 €	1 861 039 €	0,02%	35	www.mfmartins.pt
3685 M. F. PINTO - IMPORTAÇÃO E EXPORTAÇÃO PEÇAS AUTOMÓVEIS, S.A	12 969 645 €	39,06%	823 134 €	2 320 164 €	46,94%	40	www.mfpinto.com
3686 M. FREITAS, UNIPESSOAL LDA	5 298 337 €	7,09%	332 333 €	1 163 039 €		18	
3687 M. JESUS BACELAR BARBOSA, SOC. UNIPESSOAL, LDA	1 645 059 €	5,44%	105 093 €	498 471 €		8	www.farmacianovaiorque.com
3688 M. MARQUES & M. LEITE, LDA.	1 009 547 €	16,83%	16 786 €	360 080 €		21	
3689 M. N. CARVALHO & CA, LDA.	7 178 453 €	10,89%	618 919 €	1 453 040 €	1,36%	34	
3690 M. T. BRANDÃO, LDA.	3 107 815 €	-1,22%	176 100 €	1 017 060 €	1,13%	19	www.mtbrandao.com

NOME	VOLUME DE NEGÓCIOS 2021	VARIACÃO VOL. NEG. 2020/2021 (%)	RESULTADOS LÍQUIDOS 2021	VAB 2021	TAXA EXPORT. 2021 (%)	Nº EMPREG. 2021	WEBSITE
3691 M.C.D.GARCIA, LDA.	2 293 045 €	11,96%	166 802 €	373 081 €	1,78%	20	www.mcdgarcia.pt
3692 M.DELIV, LDA	1 312 923 €	-17,48%	16 228 €	260 578 €	1,63%	10	
3693 M.KAIROS - ENGENHARIA E CONSTRUÇÃO, S.A.	11 437 466 €	-25,55%	1 216 493 €	3 373 228 €		42	www.kairos.com.pt
3694 M.L. - MOITA-SOCIEDADE GERAL DE CONSTRUÇÃO CIVIL, LDA.	1 890 035 €	26,49%	312 793 €	658 254 €		13	
3695 M.M.-MADEIRA MOTORES LDA	16 063 397 €	19,89%	468 224 €	2 181 611 €		38	
3696 M.MARTINS & MARTINS, LDA.	1 690 624 €	11,86%	190 290 €	581 919 €		28	www.mmmartins.com
3697 M.N.MARTINS, TRANSPORTES, UNIPESSOAL LDA.	3 441 858 €	-2,98%	136 629 €	645 702 €	5,61%	23	
3698 M.NUNES - PROJECTOS E INSTALAÇÕES ELECTRICAS, S.A.	3 897 880 €	-27,31%	677 949 €	1 432 998 €	0,66%	23	
3699 M.SOUSA & RODRIGUES LDA	3 954 549 €	6,32%	753 677 €	1 312 918 €	0,72%	9	www.sor.pt
3700 M.TERESA PAIVA FORJAZ DE SAMPAIO LDA	2 389 647 €	196,93%	710 434 €	1 200 458 €		12	
3701 M.U.C.-MATERIAL DE UTILIDADE CLINICA LDA	1 829 831 €	22,42%	74 841 €	428 024 €		10	www.muc-hospitalar.com
3702 MABALGARVE-MAQUINAS E FERRAGENS.LDA	2 517 680 €	24,66%	39 444 €	299 007 €	5,27%	19	www.mabalgarve.net
3703 MABI - PISCINAS, UNIPESSOAL LDA	1 022 256 €	47,41%	134 403 €	295 961 €	1,96%	9	www.mabipiscinas.pt
3704 MACAFER - COMÉRCIO DE MÁQUINAS E FERRAMENTAS, LDA.	2 586 910 €	18,96%	331 496 €	736 727 €	1,19%	12	www.macafer.pt
3705 MACHADO & PELICANO, ARQUITECTURA LDA	1 363 562 €	51,55%	44 963 €	383 623 €		23	www.4archi.com
3706 MACHADO & RODRIGUES, LDA.	8 829 711 €	7,97%	275 447 €	1 313 726 €	11,05%	20	
3707 MACHADO, MALCHER, LDA	4 919 534 €	25,32%	225 188 €	972 503 €	1,14%	22	www.machado-malcher.pt
3708 MACHALTECH - COMÉRCIO DE MÁQUINAS E FERRAMENTAS INDUSTRIAIS, LDA.	2 310 181 €	51,61%	307 196 €	637 191 €	2,06%	9	www.machaltech.com
3709 MACOBOLIM - MATERIAIS DE CONSTRUÇÃO E TRANSPORTES, LDA	1 225 610 €	8,86%	20 542 €	227 772 €		10	
3710 MACODAL, LDA	1 949 641 €	8,41%	167 204 €	518 214 €	1,89%	10	
3711 MACOIMBRA - MATERIAIS DE CONSTRUÇÃO, S.A	3 981 748 €	8,15%	84 126 €	717 016 €	0,64%	17	www.macoimbra.pt
3712 MACOLIS - MATERIAIS DE CONSTRUÇÃO E CLIMATIZAÇÃO, S.A	20 298 209 €	18,18%	2 151 128 €	4 072 537 €	2,29%	67	www.macolis.pt
3713 MACOMINHO - MATERIAIS DE CONSTRUÇÃO DO MINHO, LDA	3 722 161 €	-5,16%	113 403 €	748 165 €	2,46%	24	www.macominho.pt
3714 MACOMPROGRESSO - MATERIAIS DE CONSTRUÇÃO, S.A.	3 967 725 €	7,07%	139 551 €	812 508 €	0,71%	24	www.macomprogresso.com
3715 MACOP-MATERIAIS DE CONSTRUÇÃO, S.A.	6 170 262 €	16,54%	446 839 €	1 256 256 €	0,13%	31	www.macop.pt
3716 MACORIMA - MATERIAIS DE CONSTRUÇÃO DA RANHA, LDA	1 510 296 €	27,95%	73 232 €	344 412 €	0,37%	10	
3717 MACOS - EXTRAS E ACESSORIOS PARA AUTOMOVEIS, LDA.	3 339 373 €	8,86%	459 659 €	976 421 €	2,84%	21	www.macos.pt
3718 MACOTEIVAS - MATERIAIS DE CONSTRUÇÃO, LDA.	4 822 763 €	21,10%	586 256 €	843 541 €	46,18%	13	
3719 MACOVEX - MATERIAIS DE CONSTRUÇÃO, S.A.	10 944 010 €	8,11%	583 814 €	2 489 884 €	2,98%	70	www.macovex.pt
3720 MACRO-FRIO - COMÉRCIO INTERNACIONAL DE PRODUTOS ALIMENTARES, S.A	16 581 149 €	11,22%	970 452 €	2 940 405 €	19,64%	91	www.macro-frio.pt
3721 MAD.INTAX - MADEIRA ADVICE FOR INTERNATIONAL STRUCTURING, LDA	1 360 309 €	26,67%	373 944 €	987 121 €	22,03%	16	www.madintax.pt
3722 MADALENA MAGALHÃES & MAGALHÃES, LDA	1 651 631 €	10,29%	89 215 €	351 383 €		16	
3723 MADEFERREIRA - COMÉRCIO DE MADEIRAS, LDA.	2 568 036 €	0,45%	39 554 €	403 990 €		10	
3724 MADEIAZE - COMÉRCIO DE MADEIRAS E SEUS DERIVADOS, LDA	2 227 203 €	-4,40%	585 400 €	836 891 €	0,11%	8	www.madeiaze.com
3725 MADEIRANCA-COMERCIO DE DERIVADOS DE MADEIRA, LDA.	4 707 435 €	23,65%	153 552 €	747 187 €	16,17%	25	www.madeiranca.com
3726 MADEIPINTO - PAVIMENTOS, LDA	2 317 432 €	17,06%	241 208 €	759 121 €	8,73%	19	www.mpinto.pt
3727 MADEIRA & MADEIRA - IMPORTAÇÃO DE FERRAGENS E FERRAMENTAS S.A.	14 741 499 €	3,02%	1 683 961 €	4 115 079 €	29,13%	47	www.mader.pt
3728 MADEIRA CASH - COMÉRCIO PRODUTOS ALIMENTARES E FLORES MADEIRA, S.A	5 337 880 €	-2,15%	230 741 €	948 201 €		37	
3729 MADEIRACJN - CONSTRUÇÕES, LDA	2 621 181 €	31,09%	46 573 €	2057 029 €		89	
3730 MADEIRAMARANTE - MADEIRAS E DERIVADOS, LDA.	4 736 930 €	34,12%	274 224 €	533 406 €	11,80%	8	
3731 MADEIRAS ADRIANO - COMÉRCIO DE MADEIRAS, LDA	1 073 102 €	20,84%	112 384 €	328 607 €	52,65%	10	
3732 MADEIRAS AROUQUESA, LDA.	1 789 632 €	8,17%	70 117 €	502 464 €		20	
3733 MADEIRO PLACA - SOCIEDADE COMERCIAL DE AGLOMERADOS DE MADEIRA, LDA	2 219 403 €	11,25%	227 266 €	510 190 €	0,22%	10	www.madeiroplaca.com
3734 MADEIVOUGA - MADEIRAS, S.A.	11 736 769 €	31,89%	1 421 695 €	2 850 017 €	0,69%	31	www.madeivouga.pt
3735 MADIMORAIS - MADEIRAS E DERIVADOS, LDA	5 279 128 €	33,38%	573 873 €	1 072 006 €	0,10%	15	
3736 MADUREIRA AZEVEDO - SOCIEDADE DE CONSTRUÇÕES, LDA.	1 473 879 €	84,88%	11 474 €	331 983 €		23	
3737 MAE - PEÇAS PARA AUTOMÓVEIS, LDA	2 423 189 €	5,33%	169 810 €	698 948 €	0,18%	16	
3738 MAFEP - MATERIAL ANTI-FOGO E PROTECÇÃO, LDA.	1 643 937 €	9,31%	411 961 €	1 161 747 €		28	
3739 MAFRIGESSOS - MATERIAIS DE CONSTRUÇÃO, LDA	6 698 595 €	30,40%	280 021 €	794 649 €	9,88%	13	
3740 MAFRIMAQUINAS II - TERRAPLANAGENS E CONSTRUÇÃO CIVIL, UNIPESSOAL LDA	1 438 783 €	-8,41%	261 815 €	822 910 €		10	www.mafrimaquinas.pt
3741 MAGAL - SISTEMAS DE BOMBEAMENTO, LDA	4 391 896 €	9,90%	365 469 €	814 850 €	4,57%	12	www.magal.pt
3742 MAGALHÃES & CA., LDA.	2 582 353 €	19,05%	79 465 €	377 731 €	0,54%	14	www.mag.pt
3743 MAGALHÃES & VINHA, LDA	10 888 406 €	19,35%	613 264 €	1 225 714 €	0,99%	11	
3744 MAGALHÃES SILVA & FILHOS,LDA	1 190 651 €	27,52%	260 957 €	834 111 €	0,17%	31	
3745 MAGICNUTRI - UNIPESOAL, LDA	2 728 970 €	8,20%	103 108 €	325 032 €		14	
3746 MÁGICO ELOGIO - IMPORTAÇÃO E EXPORTAÇÃO, LDA	3 406 010 €	20,00%	341 071 €	668 665 €	0,98%	13	
3747 MAGMA TÊXTIL LDA	4 714 523 €	73,89%	846 106 €	1 393 577 €	9,18%	11	
3748 MAGNELUSA - ELECTRÓNICA, S.A.	17 561 189 €	-4,36%	841 372 €	2 695 099 €	0,57%	23	www.magnelusa.pt
3749 MAGNIFIC HOME, LDA	1 001 068 €	-0,30%	52 416 €	476 471 €		20	www.magnifichome.pt
3750 MAGOFARMA - COMÉRCIO DE PRODUTOS FARMACÉUTICOS LDA	1 637 218 €	7,05%	164 409 €	409 908 €		9	
3751 MAGOFLÔR - JARDINS DO MAGOITO, LDA.	3 354 223 €	19,75%	866 880 €	1 948 886 €		58	www.magoflor.pt
3752 MAGOFRI - COMÉRCIO ALIMENTAR, LDA.	5 682 320 €	41,99%	29 894 €	800 902 €		33	
3753 MAGOS IRRIGATION SYSTEMS, S.A.	18 444 387 €	21,81%	1 155 137 €	4 215 189 €	5,18%	98	www.magos.pt
3754 MAGRIMAL - MÁQUINAS AGRÍCOLAS DE MANSORES, LDA	4 190 695 €	9,76%	144 439 €	375 991 €	0,27%	9	www.magrimal.com
3755 MAGUIR - ELECTRODOMÉSTICOS E MATERIAIS DE CONSTRUÇÃO, LDA.	1 079 507 €	-4,47%	70 777 €	287 806 €		12	www.maguir.com
3756 MAIAFERROS-PRODUTOS SIDERURGICOS, LDA.	6 169 417 €	30,45%	430 677 €	807 217 €		9	
3757 MAIAPLÁS - PLÁSTICOS TÉCNICOS, LDA	3 091 498 €	44,58%	77 012 €	445 870 €		11	www.maiaplus.pt
3758 MAIAS - ENGENHARIA E CONSTRUÇÃO, LDA	3 708 395 €	28,84%	191 884 €	195 392 €		10	
3759 MAIÉUTICA - COOPERATIVA DE ENSINO SUPERIOR, CRL.							www.maieutica.pt
3760 MAIN ENERGY - MANUTENÇÃO E INSTALAÇÕES ELÉCTRICAS, LDA	2 018 589 €	-6,15%	12 746 €	450 243 €		20	www.mainenergy.pt
3761 MAIORMÁQUINA, LDA	3 636 361 €	25,99%	208 046 €	490 776 €	3,38%	11	
3762 MAIORPEÇAS ACESSORIOS AUTOMOVEIS, LDA.	3 739 110 €	10,67%	103 691 €	697 519 €	0,94%	24	
3763 MAIS AUTOMAÇÃO - DISTRIBUIÇÃO DE PRODUTOS DE AUTOMAÇÃO INDUSTRIAL LDA	5 657 270 €	13,49%	486 442 €	1 322 978 €	2,65%	30	mais-automacao.pt
3764 MAJOR, SANTOS & FILHOS, LDA.	16 260 168 €	50,47%	806 067 €	1 726 069 €	0,02%	22	www.major.pt
3765 MAKE THE SHIFT, LDA	1 244 009 €	15,48%	188 375 €	1 046 656 €	60,33%	20	www.shiftconsulting.pt
3766 MAKEREFERÊNCIA LDA	5 403 483 €	12,10%	546 686 €	1 227 498 €		19	www.make.pt
3767 MAMBO FACTORY, LDA	1 332 250 €	1,79%	55 398 €	455 484 €	96,96%	9	
3768 MANAIACAR - REUTILIZAÇÃO DE PEÇAS PARA CAMIÕES, LDA.	1 207 098 €	45,09%	219 477 €	538 148 €		16	www.manaiacar.com
3769 MANIA DAS PINTURAS, LDA	6 673 990 €	30,61%	476 628 €	958 059 €		16	
3770 MANOEL A. CERDEIRA E SÁ, LDA	1 729 005 €	0,09%	78 685 €	452 504 €		9	
3771 MANTEVIAS - ENGENHARIA E CONSTRUÇÃO, S.A	7 777 829 €	124,54%	328 286 €	1 299 579 €		46	www.mantevias.com
3772 MANUAL - SOCIEDADE DE ARTIGOS GRÁFICOS, LDA.	3 488 181 €	19,81%	224 271 €	681 013 €	2,66%	19	www.manualartigosgraficos.pai.pt
3773 MANUEL & PEDRO-REPARAÇÃO E VENDA VEÍCULOS AUTOMÓVEIS UNIP. LDA	1 533 661 €	12,91%	156 766 €	693 280 €		22	
3774 MANUEL AFONSO & GOMES, LDA.	15 449 421 €	13,34%	230 271 €	839 841 €		26	
3775 MANUEL ALMEIDA - MÁQUINAS & FERRAGENS, LDA.	1 833 660 €	18,83%	90 490 €	382 095 €	0,59%	11	www.manuel-almeida.pt
3776 MANUEL ALMEIDA COSTA & FILHOS, LDA.	2 725 908 €	16,82%	170 796 €	484 299 €		13	www.manueldeferro.pt
3777 MANUEL ANTÓNIO & FILHAS, LDA	5 467 063 €	28,64%	64 453 €	256 974 €		9	
3778 MANUEL ANTONIO & JORGE ALMEIDA - CONSTRUÇÕES, S.A.	13 974 172 €	19,82%	1 113 312 €	3 943 219 €		98	www.majaconstrucoes.pt
3779 MANUEL ANTONIO CABETE, LDA.	5 630 692 €	5,64%	89 122 €	942 745 €	0,02%	37	
3780 MANUEL BARRETO MADEIRAS, S.A.	4 009 056 €	31,20%	552 074 €	958 123 €		14	

NOME	VOLUME DE NEGÓCIOS 2021	VARIÇÃO VOL. NEG. 2020/2021 (%)	RESULTADOS LÍQUIDOS 2021	VAB 2021	TAXA EXPORT. 2021 (%)	Nº EMPREG. 2021	WEBSITE
3781	MANUEL CARDOSO OLIVEIRA, LDA	2 365 157 €	-1,83%	180 497 €	574 572 €	12	
3782	MANUEL DA CONCEIÇÃO ANTUNES - CONSTRUÇÕES E OBRAS PUBLICAS S.A.	4 901 644 €	40,02%	384 026 €	1 805 237 €	26	
3783	MANUEL DA COSTA CARVALHO LIMA & FILHOS, LDA.	6 500 572 €	22,63%	138 732 €	1 243 007 €	29	www.vinhosnorte.com
3784	MANUEL DA COSTA E SILVA UNIPessoal LDA	2 955 005 €	15,25%	145 807 €	513 955 €	12	www.mcsilva.pt
3785	MANUEL DA SILVA HENRIQUES - REPRESENTAÇÕES, LDA.	4 949 959 €	13,89%	373 045 €	1 140 078 €	13	www.mshenriques.com
3786	MANUEL DA SILVA PEREIRA & FILHOS, LDA	2 569 858 €	65,78%	43 032 €	690 636 €	35	www.msponstrucao.pt
3787	MANUEL DE OLIVEIRA & MARTINS, LDA.	1 845 906 €	5,56%	44 288 €	872 496 €	23	
3788	MANUEL DOS PNEUS - COMERCIO DE PNEUS, LDA.	2 045 316 €	16,09%	79 649 €	410 723 €	17	
3789	MANUEL DOS SANTOS & FILHOS, LDA	4 174 178 €	15,69%	395 742 €	843 607 €	11	www.msfab.net
3790	MANUEL ESPÍRITO SANTO GRILO, LDA.	3 937 232 €	11,63%	180 214 €	961 276 €	20	
3791	MANUEL FERNANDO J.RILHO, LDA	1 809 047 €	12,94%	159 874 €	758 480 €	31	
3792	MANUEL FERNANDO MONTEIRO SANTOS - UNIPessoal, LDA	1 325 851 €	12,84%	56 487 €	489 418 €	28	
3793	MANUEL FIALHO, LDA	3 885 415 €	2,89%	230 798 €	517 356 €	14	www.manuefialho.pt
3794	MANUEL FRADINHO BRANCO - FARMÁCIA, UNIPessoal LDA	2 014 262 €	6,36%	199 654 €	518 599 €	13	
3795	MANUEL GOMES NUNES & FILHOS, LDA	1 794 933 €	15,59%	198 334 €	654 207 €	12	
3796	MANUEL GREGÓRIO SANTOS PEREIRA COUTINHO - OFICINA REP. MECÂNICAS LDA	1 152 333 €	43,00%	13 931 €	229 817 €	13	
3797	MANUEL JACINTO DA MARTINHA & FILHOS, LDA	4 592 895 €	12,70%	315 944 €	1 088 941 €	30	www.mjmartinha.pt
3798	MANUEL LEAL DE BARROS, LDA.	1 684 193 €	12,62%	105 399 €	300 318 €	11	www.aessorios2000.pt
3799	MANUEL LIMA VIEIRA, LDA	1 908 064 €	6,08%	71 298 €	368 018 €	12	www.mlvshoes.com
3800	MANUEL LUÍS DE SOUSA PINTO - CONSTRUÇÕES LDA	2 007 400 €	17,46%	28 623 €	702 515 €	28	
3801	MANUEL MACHADO FERNANDES & CIA., LDA.	3 022 024 €	-32,62%	360 460 €	638 415 €	9	www.vizetextil.com
3802	MANUEL MARIA & CAETANO, LDA	1 365 097 €	13,82%	115 286 €	539 505 €	16	
3803	MANUEL MARINHO, LDA.	9 898 825 €	14,46%	175 454 €	310 514 €	11	www.manuelmarinho.com
3804	MANUEL MARTINS MIRANDA, LDA.	12 816 518 €	-1,06%	975 315 €	2 206 137 €	56	
3805	MANUEL MATEUS FRAZÃO, LDA.	6 136 735 €	-2,78%	243 785 €	1 663 889 €	47	
3806	MANUEL MENDES, LDA	2 298 315 €	6,31%	70 360 €	728 836 €	24	
3807	MANUEL MONTEIRO DA ROCHA DIAS						
3808	MANUEL MOREIRA & CIA, LDA.	1 333 028 €	12,72%	175 525 €	376 546 €	9	
3809	MANUEL MORGADO, LDA	1 771 481 €	16,02%	132 288 €	1 142 670 €	42	
3810	MANUEL NETO & LOPES, LDA.	1 163 230 €	-1,24%	29 818 €	228 681 €	9	
3811	MANUEL NORBERTO MELO JORGE, UNIPessoal LDA	2 549 566 €	0,57%	91 797 €	337 621 €	11	
3812	MANUEL PATRÍCIO - PRODUTOS ALIMENTARES, LDA.	7 863 339 €	-8,96%	777 343 €	1 921 138 €	29	www.manuelpatricio.pt
3813	MANUEL PEDRO DE SOUSA E FILHOS, LDA.	6 796 097 €	15,75%	1 325 723 €	2 273 426 €	58	www.mpsousafilhos.com
3814	MANUEL RESTE & FILHOS, LDA.	3 972 031 €	-0,13%	130 282 €	790 007 €	33	
3815	MANUEL RODRIGUES AFONSO & FILHO, LDA	2 151 971 €	1,36%	32 549 €	163 678 €	8	www.ercercial.com
3816	MANUEL SILVA SALEIRO, LDA	1 683 839 €	-2,14%	55 820 €	240 291 €	11	
3817	MANUEL SIMÃO SILVESTRE						
3818	MANUEL SOUSA NUNES, LDA	1 607 311 €	9,00%	107 091 €	303 069 €	9	
3819	MANUEL VIEIRA GOMES, LDA.	1 697 852 €	15,50%	87 860 €	438 873 €	11	
3820	MANUEL VIEIRA RANGEL, UNIPessoal LDA	1 166 990 €	1,48%	111 433 €	335 412 €	8	
3821	MANUELA ALBERNAZ - COM. MEDICAMENTOS COSMÉTICA PERFUMARIA, UNIP. LDA	2 069 217 €	-3,36%	79 824 €	409 513 €	14	www.farmaciatanara.com
3822	MANULAND, LDA	2 357 434 €	17,85%	135 632 €	567 191 €	18	www.manuland.pt
3823	MANUSTORE, LDA.	1 007 065 €	-10,24%	52 430 €	288 115 €	12	www.manustore.pt
3824	MANUSYSTEMS, MANUTENÇÃO DE SISTEMAS, UNIPessoal, LDA.	1 336 904 €	10,30%	61 223 €	552 357 €	21	www.manusystems.pt
3825	MÃO LIVRE - OFICINA DE DESIGN, LDA.	7 521 734 €	-0,45%	158 480 €	1 817 344 €	54	
3826	MAQMAIS - MÁQUINAS, FERRAMENTAS E ACESSÓRIOS INDUSTRIAIS, LDA	1 702 796 €	24,93%	166 962 €	416 414 €	9	
3827	MAQSER - MÁQUINAS E SERVIÇOS, LDA.	1 460 605 €	21,33%	54 598 €	399 358 €	12	www.maqser.pt
3828	MAQUESONDA - MÁQUINAS, ACESSÓRIOS E FERRAMENTAS DIAMANTADAS, LDA	3 909 598 €	69,00%	77 804 €	456 748 €	9	www.maquesonda.pt
3829	MAQUICAMPOS - COMERCIO DE MÁQUINAS PARA INDUSTRIA CONFECÇÃO, LDA.	1 868 976 €	-13,09%	871 79 €	405 115 €	10	www.maquicampos.pt
3830	MAQUINTER DE PORTUGAL - MÁQUINAS E FERRAMENTAS, UNIPessoal, LDA.	6 339 663 €	-5,94%	101 363 €	939 568 €	13	www.maqpor.pt
3831	MAQUISEIA - COMÉRCIO MÁQUINAS E FERRAMENTAS LDA	2 764 621 €	11,93%	177 763 €	471 954 €	12	www.maquiseia.com
3832	MAQUITUDO - SOCIEDADE DE MÁQUINAS E FERRAMENTAS LDA	4 228 876 €	7,42%	581 436 €	1 348 950 €	21	www.maquitudo.com
3833	MAR - CA TRANSITÁRIOS S.A.	13 584 459 €	48,16%	261 559 €	1 143 598 €	19	www.mar-ca.pt
3834	MARA CRUZ, UNIPessoal LDA	1 553 400 €	22,41%	106 422 €	520 211 €	21	
3835	MARA DUARTE ACTIVIDADES FARMACÉUTICAS, LDA	2 034 460 €	8,69%	166 400 €	535 946 €	12	www.farmacia-alvide.com
3836	MARABUTO - PRODUTOS ALIMENTARES S.A.	4 786 473 €	3,77%	1 062 208 €	4 722 576 €	142	www.marabuto.pt
3837	MARANHÃO - SOCIEDADE DE CONSTRUÇÕES LDA	1 336 080 €	8,40%	117 378 €	663 365 €	30	www.maranhao.pt
3838	MARANTE - MATERIAIS DE CONSTRUÇÃO E DECORAÇÃO, LDA	3 931 420 €	4,90%	308 862 €	1 095 767 €	35	www.marante.pt
3839	MARATHON - TRABALHO TEMPORÁRIO, UNIPessoal LDA	2 362 457 €	-16,09%	31 024 €	2 262 852 €	86	www.marathon-tt.com
3840	MARCELINO & FILHOS, LDA.	2 835 321 €	0,35%	248 147 €	938 697 €	16	www.marcelinoefilhos.pt
3841	MARCA COMPLETA - TRANSPORTES UNIPessoal, LDA	1 929 080 €	22,91%	161 930 €	820 625 €	22	
3842	MARCO PINTO - UNIPessoal, LDA	1 647 688 €	21,32%	162 524 €	850 613 €	30	
3843	MARCOARTES - SERRALHARIA CIVIL, LDA.	2 908 384 €	33,69%	494 131 €	1 144 973 €	26	www.marcoartes.com
3844	MARCODIESEL - AUTO SERVIÇO, ELÉCTRICO E DIESEL, LDA	1 973 419 €	15,35%	84 356 €	838 787 €	32	
3845	MARCOFAR - COMERCIO, S.A.	2 097 736 €	10,52%	353 329 €	720 181 €	10	www.farmaciamarco.pt
3846	MARCOS - MATERIAIS DE CONSTRUÇÃO, LDA	3 214 688 €	13,21%	235 371 €	600 001 €	13	
3847	MARCOS & MENDES, ENGENHARIA, CONSULTORIA E COMÉRCIO, LDA	2 375 768 €	10,12%	48 001 €	243 024 €	10	www.marcosemendes.pt
3848	MARCOSEAR, S.A.	8 924 484 €	16,72%	396 086 €	1 322 903 €	38	www.marcoscar.com.pt
3849	MARFER - CONSTRUÇÕES CIVIS, LDA	9 441 525 €	200,98%	4 976 371 €	5 404 223 €	38	www.marfer.pt
3850	MARGARIDA BRUM, S.A.	6 004 862 €	18,93%	474 527 €	1 609 452 €	34	www.loja.farmaciaciagarcia.net
3851	MARGARIDA RISCADO - TERAPIAS, FORMAÇÃO E CONSULTORIA, LDA	1 617 600 €	41,62%	237 585 €	1 284 144 €	46	www.mrterapias.pt
3852	MARGEM - FORMAÇÃO E CONSULTORIA ECONÓMICA, SOC. UNIPessoal, LDA	1 157 343 €	149,89%	27 570 €	639 050 €	18	www.margem.org
3853	MARGEM D'ARRASAR LDA	1 874 892 €	30,03%	42 874 €	711 086 €	36	
3854	MARGEM ESTÁVEL - UNIPessoal, LDA	4 157 725 €	8,97%	284 178 €	884 730 €	20	
3855	MARGEM MÍTICA MANUTENÇÃO E REABILITAÇÃO UNIPessoal LDA	1 582 069 €	33,91%	43 515 €	516 770 €	20	
3856	MARIA & MARINA - ALUMÍNIO E COMPONENTES, LDA.	3 083 547 €	51,09%	53 270 €	548 200 €	14	www.mariamarina.com
3857	MARIA ALA, LDA	1 991 396 €	3,81%	37 540 €	414 719 €	9	www.farmacia-alla.weebly.com
3858	MARIA ANGELINA ALVES DE CASTRO NEVES CARDOSO						
3859	MARIA ANGELINA PEDROSA & FILHO LDA	1 743 493 €	46,81%	295 146 €	987 232 €	32	
3860	MARIA AUGUSTA LOPES GENÉSIO, UNIPessoal LDA	1 576 927 €	3,05%	163 002 €	392 352 €	9	
3861	MARIA BELÉM FERREIRA NETO LDA	1 020 557 €	7,36%	65 625 €	312 327 €	16	
3862	MARIA CELESTE FORMOSINHO FERNANDES LDA	1 523 689 €	79,78%	179 757 €	538 369 €	17	
3863	MARIA CLARA MATOS, UNIPessoal LDA	2 249 827 €	4,49%	272 348 €	609 897 €	10	
3864	MARIA CLARA, MARQUES & FILHO, LDA.	6 145 548 €	28,86%	261 980 €	980 650 €	27	www.mariacaramarques.com
3865	MARIA D'ASSUNÇÃO T. R. SOUSA E SILVA, LDA	4 852 072 €	14,68%	550 505 €	1 234 867 €	26	farmaciamentonca.com
3866	MARIA DA ASSUNÇÃO PORTELA, UNIPessoal, LDA	2 327 107 €	13,40%	326 346 €	669 794 €	12	
3867	MARIA DA CONCEIÇÃO FERREIRA DE CARVALHO, LDA	2 326 116 €	10,25%	134 453 €	577 871 €	10	
3868	MARIA DA LUZ DANTAS - FARMÁCIA, LDA.	2 701 645 €	6,78%	368 413 €	840 925 €	10	
3869	MARIA DA LUZ SAMPAIO - FARMÁCIA, UNIPessoal LDA.	1 511 982 €	1,72%	62 556 €	428 334 €	10	
3870	MARIA DA LUZ, LDA.	1 874 313 €	-2,36%	99 132 €	368 328 €	11	

NOME	VOLUME DE NEGÓCIOS 2021	VARIÇÃO VOL. NEG. 2020/2021 (%)	RESULTADOS LÍQUIDOS 2021	VAB 2021	TAXA EXPORT. 2021 (%)	Nº EMPREG. 2021	WEBSITE
3871 MARIA DE LURDES SABROSA FERREIRA DE LEMOS, UNIPessoal, LDA.	1 725 226 €	4,04%	63 637 €	473 684 €		11	
3872 MARIA DO CARMO & DIAS LDA	1 336 782 €	8,91%	24 355 €	400 058 €		11	
3873 MARIA DO CÉU VIEIRA REIS, LDA	1 173 056 €	23,97%	30 895 €	241 603 €		15	
3874 MARIA DULCE FERREIRA, UNIPessoal, LDA	1 445 003 €	5,79%	156 081 €	461 283 €		9	
3875 MARIA EMÍLIA PEREIRA SOARES & FILHOS, LDA.	16 400 396 €	3,54%	1 119 136 €	2 318 845 €	16,57%	40	www.meps.pt
3876 MARIA GORETTI REIS, LDA	1 501 814 €	8,89%	149 404 €	373 640 €		8	
3877 MARIA ISETE ROMERO CHAGAS VIEGAS ALEIXO, UNIPessoal LDA	2 399 850 €	11,69%	171 557 €	566 966 €		19	
3878 MARIA JOSÉ MATOS, LDA	4 085 063 €	-0,49%	71 581 €	533 210 €	10,72%	19	
3879 MARIA JÚLIO SIMÕES ROQUE, UNIPessoal, LDA.	1 301 219 €	-3,27%	37 056 €	291 646 €		8	
3880 MARIA LUÍSA VENDA - UNIPessoal LDA	7 925 644 €	20,22%	343 004 €	1 770 035 €		38	
3881 MARIA MANUELA M. DINIS CARVALHO, LIMITADA	1 659 805 €	2,38%	71 109 €	360 359 €		10	
3882 MARIA MANUELA SANTOS LUXO, UNIPessoal, LDA	3 432 448 €	12,42%	276 172 €	922 508 €		15	
3883 MARIA MARGARIDA CUNHA CRISTÓVÃO BOTELHO MIRANDA - SOC. UNIPessoal, LDA	1 193 761 €	1,57%	74 529 €	321 926 €		9	
3884 MARIA MURTA - FARMÁCIA, S.A.	2 760 389 €	5,40%	140 881 €	777 743 €		14	farmaciacentral-foz.pt
3885 MARIA NATÁLIA PEREIRA VALINHA, LDA	2 969 148 €	5,04%	772 846 €	894 878 €		14	
3886 MARIA OLIVEIRA FREITAS - SOCIEDADE UNIPessoal LDA	3 593 709 €	-7,56%	560 884 €	3 220 134 €	12,69%	53	
3887 MARIA ROSA NICOLAU, UNIPessoal, LDA.	2 296 491 €	2,55%	199 217 €	544 146 €		9	
3888 MARIA SÚSANA MAGALHÃES CAMPANTE - UNIPessoal, LDA	1 345 759 €	6,95%	8 970 €	271 923 €		10	
3889 MARIA TERESA C S B LOPES COSTA, UNIPessoal LDA	1 594 494 €	1,76%	112 276 €	424 056 €		10	
3890 MARIA TERESA F. R. QUARESMA, UNIPessoal LDA	1 145 314 €	14,83%	114 940 €	298 898 €		8	
3891 MARIA TERESA RIBEIRO MONTEIRO FERREIRA DE ALMEIDA							
3892 MARIA ZULMIRA DE CARVALHO & FILHOS, LDA.	1 854 634 €	13,58%	33 977 €	727 720 €		19	
3893 MARIANO RAMOS - MADEIRAS, LDA	9 642 680 €	85,48%	368 391 €	1 896 790 €	73,51%	41	mariano-ramos.webnode.pt
3894 MARIGRATES-TALHOS NOVOS, LDA.	1 249 092 €	0,29%	29 317 €	131 282 €		9	
3895 MARILAMP - COMÉRCIO DE MATERIAL ELÉCTRICO, LDA	3 903 668 €	24,24%	224 820 €	750 260 €	2,90%	24	www.marilamp.pt
3896 MARINA DE PRAETERE E ALEXANDRA MARQUES, MD CLÍNICA, LDA	6 393 314 €	24,90%	775 080 €	2 307 758 €		65	www.mdclinica.com
3897 MARINA SERRANO, SOCIEDADE FARMACÉUTICA, LDA	2 169 161 €	15,32%	245 692 €	541 229 €		15	
3898 MÁRIO CALÇADA PEREIRA - CANALIZAÇÕES, LDA	1 711 801 €	6,36%	111 479 €	358 655 €		12	
3899 MARIO DE FREITAS - COMERCIO FARMACEUTICO, LDA	1 737 640 €	7,84%	78 092 €	317 534 €		9	
3900 MÁRIO DOS SANTOS & FILHOS, LDA.	4 312 669 €	1,83%	418 502 €	1 260 185 €	1,62%	25	www.acrilac.com
3901 MARIO JORGE OLIVEIRA LOPES, LDA.	1 140 421 €	13,64%	162 096 €	502 665 €	25,06%	9	www.ingarden.pt
3902 MÁRIO LAGE - CONSTRUÇÃO CIVIL, SOCIEDADE UNIPessoal LDA	3 095 451 €	183,61%	463 671 €	823 860 €		18	
3903 MÁRIO MARTINS - ATELIER DE ARQUITECTURA, LDA	1 010 834 €	0,96%	30 200 €	712 254 €		21	www.mariomartins.com
3904 MÁRIO MIRANDA DE ALMEIDA, S.A	33 245 884 €	12,33%	978 363 €	2 197 378 €	1,19%	45	www.orima.pt
3905 MÁRIO RIBEIRO & FILHOS, LDA.	4 517 976 €	16,89%	254 119 €	751 803 €	0,07%	19	
3906 MÁRIO SANTOS SILVA - MANUTENÇÃO E REPARAÇÃO VEICULOS AUTOMÓVEIS, LDA	1 828 080 €	0,95%	50 923 €	798 783 €		20	
3907 MÁRIO SEQUEIRA BARROSO, UNIPessoal LDA	1 006 829 €	34,35%	35 497 €	381 475 €	12,85%	15	www.solucoesoutdoor.com
3908 MARISCOS BARROSINHO, LDA.	3 062 331 €	15,37%	248 071 €	666 129 €	0,36%	18	www.mariscos-barrosinho.pt
3909 MARJOS - EQUIPAMENTOS INDUSTRIAIS S.A.	19 623 089 €	21,16%	351 500 €	2 697 622 €	12,00%	26	www.marjos.pt
3910 MARMOTEJO - COMÉRCIO INTERNACIONAL DE MÁRMORES, LDA	2 643 118 €	39,92%	809 539 €	1 701 104 €	100,00%	20	
3911 MAROLHÃO - PRODUTOS DA PESCA, LDA	22 434 392 €	43,72%	895 134 €	2 226 596 €	45,55%	32	www.algarveandaluzia.com
3912 MARQUES & CORTES - CONSTRUÇÕES, LDA.	2 217 393 €	99,47%	70 131 €	306 198 €		19	
3913 MARQUES & SOUSA - ENERGIA, S.A.	2 738 932 €	7,23%	24 000 €	542 684 €		23	www.marquesesousa.pt
3914 MARQUES ANTUNES ENGENHARIA, LDA	5 892 981 €	15,12%	305 791 €	1 305 135 €	0,23%	21	www.mae.com.pt
3915 MARQUES CARVALHO & VILAS BOAS, LDA	2 079 354 €	13,33%	170 269 €	573 459 €		9	
3916 MARQUÊS DAS MADEIRAS - COMÉRCIO DE MADEIRAS, LDA	1 704 152 €	18,76%	273 002 €	594 079 €		12	
3917 MARQUES DE ALMEIDA, J. NUNES, V. SIMÕES & ASSOCIADOS, SROC, S.A.	1 320 168 €	2,28%	414 199 €	849 313 €		12	www.mans-sroc.com
3918 MARQUES E MARQUES HEALTHCARE, LDA	1 879 208 €	14,64%	217 209 €	525 072 €		11	www.farmaciefatimamarques.pt
3919 MARQUES RAMALHO - ACTIVIDADE FARMACÉUTICA, LDA	1 757 737 €	9,10%	119 897 €	457 619 €		9	
3920 MARQUES, LDA	2 080 813 €	-0,65%	154 423 €	462 626 €		8	
3921 MARTA CRISTINA VALÉRIO TAVARES, LDA	3 139 183 €	2,20%	335 536 €	870 695 €		16	
3922 MARTECPOR - AUTOMATISMOS, UNIPessoal LIMITADA	5 466 471 €	-44,28%	968 702 €	2 013 135 €	33,93%	14	www.martec-machines.com
3923 MARTIBOM - COMÉRCIO DE PRODUTOS ALIMENTARES, LAR E BEBIDAS, LDA.	1 612 830 €	-8,14%	53 683 €	225 854 €		17	
3924 MARTUA - MADEIRAS E DERIVADOS, LDA	2 129 510 €	30,47%	223 604 €	535 368 €	0,11%	11	
3925 MARTINHO & BRANCO - COMÉRCIO DE MATERIAIS DE CONSTRUÇÃO LDA	1 330 787 €	6,58%	44 060 €	352 068 €		11	
3926 MARTINHO & FILHAS, LDA	3 830 438 €	1,30%	335 526 €	969 861 €		18	
3927 MARTINHO PINTO FIGUEIRA, UNIPessoal LDA	7 115 323 €	-11,28%	414 595 €	1 666 385 €		64	
3928 MARTINPAN - DISTRIBUIDORA DE PRODUTOS PARA INDUSTRIA ALIMENTAR, SA.	3 985 359 €	8,83%	24 261 €	667 099 €	12,40%	17	
3929 MARTINS & ANTÓNIO, LDA.	3 066 343 €	18,65%	69 503 €	276 590 €		12	
3930 MARTINS & BASTOS - MEDICINA ORAL, LDA.	2 268 776 €	39,34%	296 559 €	726 525 €		14	
3931 MARTINS & FARIAS, LDA.	1 411 127 €	-9,75%	22 272 €	236 393 €		14	
3932 MARTINS & FILHOS, S.A	14 236 049 €	41,64%	2 598 217 €	6 640 591 €		125	
3933 MARTINS & GOMES, LDA	1 832 452 €	27,87%	134 229 €	656 971 €	43,48%	14	
3934 MARTINS & MARTINS, LDA	1 161 664 €	17,22%	89 655 €	289 688 €	2,88%	10	
3935 MARTINS & REIS - HIGIENE, SEGURANÇA E SAÚDE NO TRABALHO, LDA	1 304 623 €	7,55%	108 229 €	673 599 €	0,46%	25	
3936 MARTINS & VILAS, LDA.	2 597 774 €	11,70%	323 431 €	948 274 €	0,10%	23	
3937 MARTINS CORREIA, LDA	2 580 532 €	1,88%	124 803 €	633 180 €		17	
3938 MARTINS DE SÁ & IRMÃO, S.A.	6 046 946 €	-13,36%	32 518 €	482 110 €		11	
3939 MARZZE - UNIPessoal LDA	2 347 655 €	8,83%	126 955 €	595 288 €		11	
3940 MAS - QMC - COMÉRCIO DE PRODUTOS QUÍMICOS, LDA	1 431 273 €	14,25%	31 382 €	217 853 €	0,13%	9	www.masqmc.pt
3941 MASTER NATURA - GESTÃO DE ESPAÇOS VERDES, LDA	6 199 400 €	66,09%	197 904 €	1 212 266 €		45	
3942 MASTER VANTAGEM, ENERGIA E COMUNICAÇÕES, LDA	2 703 051 €	64,05%	90 268 €	659 984 €	35,51%	14	www.mastervantagem.com
3943 MASTERIDEIA - DIVULGAÇÃO COMERCIALIZAÇÃO ARTIGOS P/LAR, UNIP. LDA	7 414 262 €	11,94%	1 176 531 €	2 584 074 €		40	
3944 MATA & VASCONCELOS, LDA.	4 874 675 €	26,59%	188 011 €	730 805 €		24	www.mvasconcelos.pt
3945 MATCH PROFILER - CONSULTADORIA DESENVOLVIMENTO SISTEMAS GESTÃO, LDA	3 931 608 €	48,85%	257 298 €	3 062 058 €	3,16%	83	www.m-profiler.com
3946 MATDIVER - COMÉRCIO, IMPORTAÇÃO E EXPORTAÇÃO S.A.	9 946 310 €	11,76%	876 072 €	2 192 590 €		65	www.matdiver.com
3947 MATELFE - INSTALAÇÕES ELÉCTRICAS, S.A	7 523 154 €	24,67%	173 729 €	1 189 168 €		33	www.mateffe.pt
3948 MATEMA - TEXTEIS, LDA.	11 461 281 €	35,92%	994 629 €	1 849 410 €	0,82%	11	www.matema.pt
3949 MATEMATIVERSO, LDA	7 740 059 €	41,48%	559 360 €	1 381 709 €		25	www.matemativerso.com
3950 MATERFUT, S.A.	7 216 977 €	10,94%	376 683 €	1 308 313 €	55,82%	30	www.materfut.pt
3951 MATERIACTIVA - PRODUTOS DE HIGIENE E LIMPEZA INDUSTRIAL, LDA	1 389 175 €	-11,41%	46 310 €	551 322 €	0,08%	8	www.materiaactiva.com
3952 MATERIAIS DE CONSTRUÇÃO - RUFINO ALVES DE PINHO, LDA	4 862 194 €	23,46%	375 987 €	687 843 €		12	
3953 MATERIARECENTE - UNIPessoal, LDA	1 325 527 €	44,04%	265 121 €	577 032 €	27,97%	8	
3954 MATERTORRES - MATERIAIS DE CONSTRUÇÃO, LDA	1 256 589 €	44,25%	145 847 €	510 251 €		16	matertorres.pt
3955 MATEUS & ROSA - MATERIAIS DE CONSTRUÇÃO, LDA	4 956 409 €	21,94%	261 670 €	910 548 €	0,12%	23	
3956 MATEUS & SEQUEIRA VINHOS, S.A.	4 703 782 €	-2,16%	435 788 €	1 122 813 €	13,73%	21	www.cadao.pt
3957 MATIAS & DOMINGUES - CONSTRUÇÕES, LDA	1 055 100 €	11,87%	33 568 €	526 449 €	33,44%	20	
3958 MATOS & NEVES, LDA.	8 636 479 €	23,60%	1 046 248 €	3 106 636 €		52	
3959 MATOS & OLIVEIRA, LDA.	2 791 556 €	27,79%	208 772 €	558 778 €	0,26%	13	www.matoll.pt
3960 MATOS CORREIA, SOCIEDADE FARMACÉUTICA, LDA.	1 141 961 €	1,37%	35 291 €	258 715 €		9	

NOME	VOLUME DE NEGÓCIOS 2021	VARIACÃO VOL. NEG. 2020/2021 (%)	RESULTADOS LÍQUIDOS 2021	VAB 2021	TAXA EXPORT. 2021 (%)	Nº EMPREG. 2021	WEBSITE
3961 MATOS LOURO & LUÍS, LDA.	3 643 000 €	64,79%	812 683 €	1 670 315 €		23	
3962 MATOSAL - CONSTRUÇÕES E MONTAGENS, LDA.	1 512 503 €	47,26%	112 415 €	402 118 €		11	www.matosal.pt
3963 MATOSINHOSVIDA, LDA	1 612 975 €	6,50%	185 173 €	450 807 €		9	www.farmaciamoderna.pt
3964 MATRICE, LDA	1 011 125 €	11,83%	64 535 €	294 157 €		13	
3965 MAU FEITO, LDA	1 300 322 €	20,74%	32 420 €	382 213 €		18	www.maufeito.pt
3966 MAURISCAVA - MUROS E TERRAPLANAGENS, UNIPESOAL, LDA	5 605 697 €	61,80%	118 262 €	1 554 729 €		47	
3967 MAVISAN - MATERIAIS DE CONSTRUÇÃO, LDA.	1 534 040 €	33,02%	45 903 €	345 943 €		10	
3968 MAX FINANCE - INTERMEDIÁRIOS DE CRÉDITO, LDA.	15 552 622 €	20,04%	10 789 374 €	12 998 169 €		26	maxfinance.pt
3969 MAX ONE - MATERIAL DE ESCRITÓRIO, LDA.	11 174 846 €	3,57%	328 934 €	846 670 €	11,40%	13	www.maxone.biz
3970 MAXDATA SOFTWARE, S.A.	1 998 988 €	-6,87%	33 874 €	1 980 589 €	0,14%	34	www.maxdata.pt
3971 MAXIARCOS, LDA.	2 575 461 €	3,91%	230 072 €	476 403 €	0,11%	13	www.maxiarcos.com
3972 MAXICÓPIA - SOCIEDADE EQUIPAMENTOS DE ESCRITÓRIO, LDA.	3 155 183 €	10,41%	271 425 €	978 254 €		21	www.maxicopia.pt
3973 MAXIFER - ARMAZÉNS DE FERRO, LDA	8 209 827 €	35,80%	733 248 €	1 822 341 €	0,19%	28	
3974 MAXIGLOBAL - EQUIPAMENTOS E SERVIÇOS DE INFORMÁTICA, S.A.	7 227 477 €	-4,52%	595 016 €	2 597 314 €	3,76%	71	www.maxiglobal.pt
3975 MAXIMIANO & PIRES, LDA.	1 116 113 €	62,80%	42 113 €	415 016 €		22	
3976 MC - COMPUTADORES, S.A.	4 195 780 €	5,11%	66 225 €	783 724 €	0,00%	21	www.mccomputadores.com
3977 MC2E - CONSULTORES DE ENGENHARIA, LDA.	1 304 556 €	-12,59%	78 731 €	715 226 €		30	www.mc2e.pt
3978 MCGAD - PRODUTOS PARA LAVOURA E GADO, UNIPESOAL, LDA.	2 436 039 €	-10,62%	85 208 €	291 538 €	0,42%	9	
3979 MCPEÇAS - COM. DE PEÇAS PARA AUTOMÓVEIS, LDA	1 525 294 €	10,20%	23 012 €	316 704 €		14	www.mcpeças.com
3980 MCS - PEÇAS E ACESSÓRIOS PARA AUTOMÓVEIS E CAMIÕES, UNIPESOAL, LDA	3 011 831 €	4,97%	165 505 €	735 512 €	1,66%	23	
3981 MCVT-SPORT & FITNESS, UNIPESOAL, LDA	1 963 369 €	34,00%	112 973 €	361 367 €	26,38%	11	
3982 MEADELA - PEÇAS E ACESSÓRIOS AUTO, LDA.	1 549 388 €	0,26%	96 240 €	424 833 €	0,10%	22	
3983 MEBRA - COMÉRCIO POR GROSSO DE METAIS E ACESSÓRIOS DE BRAGA, S.A.	20 271 224 €	13,35%	3 228 911 €	6 444 016 €	3,08%	46	www.mebra.pt
3984 MECAGRIMINHO - COMÉRCIO DE MÁQUINAS E ALFAIAS AGRÍCOLAS, LDA.	1 763 935 €	4,47%	17 326 €	202 260 €		9	www.mecagrिमinho.pt
3985 MECANIBRAGA - REPARAÇÃO E COMÉRCIO DE AUTOMÓVEIS, LDA	1 939 564 €	14,62%	106 808 €	621 715 €	1,56%	16	www.mecanibraga.pt
3986 MECANOFUIDOS - INSTALAÇÕES ELECTROMECANICAS E REDES DE FLUIDOS, LDA	1 328 662 €	2,07%	73 003 €	485 655 €	4,00%	13	www.mecanofluidos.com
3987 MECATERMICA - SOCIEDADE MECANICA TERMICA, UNIPESOAL, LDA	1 984 531 €	-13,02%	170 075 €	561 819 €		18	
3988 MECOMAR - COMÉRCIO E PRODUÇÃO DE PEIXES E MARISCOS, LDA	3 436 287 €	26,29%	324 982 €	959 986 €		18	www.mecomarmariscos.pt
3989 MEDD, LDA	2 015 714 €	27,74%	115 435 €	476 147 €	57,88%	14	medd-design.com/pt/
3990 MEDI THALASSA - PRESTAÇÃO DE CUIDADOS MÉDICOS, LDA	1 202 959 €	24,62%	82 999 €	504 155 €		12	
3991 MEDIALCARE - SAÚDE PREVENÇÃO E BEM ESTAR, S.A	4 084 959 €	10,61%	394 720 €	1 581 990 €		34	www.medialcare.pt
3992 MEDIAPREDIUM - MEDIAÇÃO IMOBILIÁRIA, LDA	3 141 947 €	31,25%	1 268 146 €	1 596 673 €		14	
3993 MEDICAL ART CENTER - CLÍNICA MÉDICA, LDA	3 501 077 €	-2,68%	1 209 005 €	2 369 258 €		19	www.medicalartcenter.pt
3994 MEDICAL PLUS - PRODUTOS MÉDICOS E HOSPITALARES, LDA.	3 678 889 €	-17,70%	285 811 €	853 571 €	3,22%	17	www.medicalplus-.pt.com
3995 MEDICAMENTÁRIA, LDA	2 095 348 €	5,43%	55 106 €	528 344 €		17	
3996 MEDICAPILAR TRANSPLANTES CAPILARES AVANÇADOS, LDA	12 426 505 €	78,38%	4 279 938 €	8 628 768 €		124	www.medicapilar.pt
3997 MEDICISINT, LDA	2 194 156 €	19,60%	86 755 €	1 299 870 €		41	
3998 MEDIDA PRONTA - CONSTRUÇÃO E CARPINTARIA, LDA	1 109 976 €	24,36%	105 727 €	466 908 €	31,12%	13	
3999 MEDIDATA.NET - SISTEMAS DE INFORMAÇÃO PARA AUTARQUIAS, S.A	4 764 463 €	-5,28%	552 432 €	3 234 276 €	8,92%	60	www.medidata.pt
4000 MEDIUM - SOCIEDADE DE MEDIAÇÃO IMOBILIÁRIA, LDA.	1 420 862 €	50,47%	514 964 €	853 058 €		11	
4001 MEDIVARIS - REPRESENTAÇÕES MÉDICAS, LDA.	1 094 411 €	20,42%	41 707 €	309 437 €	0,04%	9	
4002 MEDSKY - SOLUÇÕES MÉDICAS E CONSULTADORIA, LDA	1 073 854 €	45,80%	201 360 €	773 948 €	29,21%	12	
4003 MEGA LOJA BORJA REIS - COMÉRCIO DE MOBILIÁRIO, UNIPESOAL, LDA	1 788 132 €	-37,07%	89 641 €	505 784 €		20	www.megaloja.pt
4004 MEGA CLIMA - SISTEMAS COMPUTORIZADOS DE AR CONDICIONADO, LDA.	1 322 131 €	38,74%	25 092 €	214 646 €		12	www.megaclima.pt
4005 MEGA CONTROL - INSTRUMENTAÇÃO, EQUIP. E SISTEMAS INDUSTRIAIS, LDA	3 408 087 €	16,79%	13 561 €	560 582 €	14,12%	10	www.megacontrol.pt
4006 MEGAGEN PORTUGAL, LDA	1 815 118 €	27,89%	223 481 €	734 345 €		8	www.megagen.pt
4007 MEGANOR - COMÉRCIO E MANUTENÇÃO AUTO, LDA	1 019 018 €	6,94%	47 025 €	327 236 €	0,05%	12	
4008 MEGASTOCK - INFORMÁTICA, LDA	1 745 773 €	31,43%	127 828 €	567 224 €	0,10%	16	www.megastock.pt
4009 MEGAUTORIA, LDA	2 373 098 €	29,88%	111 601 €	1 828 806 €		61	www.megautoria.pt
4010 MEGAVIA - CONSTRUÇÕES E OBRAS PÚBLICAS, SA	9 818 573 €	20,26%	544 619 €	3 597 884 €		89	www.megavia.pt
4011 MEGGI - SOCIEDADE DE EMPREITEIROS DE CONSTRUÇÃO CIVIL, LDA.	1 123 530 €	3,84%	222 995 €	808 315 €		45	
4012 MEIA MADEIRA - MOBILIÁRIO E CARPINTARIA, LDA	3 509 595 €	14,68%	476 680 €	1 549 132 €	67,41%	46	www.meiamadeira.pt
4013 MEILEX, LDA.	5 746 705 €	1,42%	680 609 €	1 269 529 €	0,54%	27	www.meilex.pt
4014 MEIO CORTE - SINALIZAÇÃO DE TRÁNSITO, S.A	2 685 721 €	23,03%	443 344 €	1 334 811 €	0,63%	41	www.meiocorte.pai.pt
4015 MEIRIMOTA - TRANSPORTES, LDA	2 117 914 €	14,31%	27 572 €	757 045 €	25,60%	24	
4016 MELIEIRO, UNIPESOAL, LDA	2 320 536 €	5,57%	87 453 €	568 844 €		13	
4017 MELIROCHA, MINIMERCADO, LDA.	1 803 826 €	8,30%	13 454 €	271 668 €	0,23%	15	
4018 MELO - MATERIAIS DE CONSTRUÇÃO, LDA.	2 748 719 €	7,65%	257 802 €	657 352 €	1,14%	15	
4019 MELROLISO - UNIPESOAL, LDA	1 587 522 €	15,22%	110 767 €	1 402 048 €	99,62%	28	
4020 MENDES & IRMÃOS, S.A.	14 570 090 €	17,38%	614 366 €	2 319 461 €	0,72%	54	www.mendesirmaos.pt
4021 MENDES GALVEIA, LDA	2 704 505 €	5,63%	189 562 €	735 068 €		20	
4022 MENDES GOMES & CA. LDA	19 581 637 €	27,70%	232 551 €	2 512 718 €		76	www.mgl.pt
4023 MENDES PINTO - ACESSÓRIOS, VEÍCULOS E PEÇAS, LDA	5 242 397 €	1,76%	134 580 €	854 516 €	0,18%	22	www.motorway.pt
4024 MENDONÇA & HAY, LDA.	1 541 682 €	36,84%	120 664 €	487 469 €		11	www.meka.pt
4025 MENESES & MCFADDEN, CARTOR, VITOR HUGO CARVALHO, LDA	6 569 642 €	43,13%	824 283 €	1 037 890 €	94,52%	18	www.menesesmcfadden.pt
4026 MERCADINHOS ADRIANO - SUPERMERCADOS, S.A.	18 289 752 €	-5,36%	835 673 €	3 154 452 €		117	www.mercadinhosadriano.com
4027 MERCADO ABASTecedor DA REGIÃO DE COIMBRA, S.A	1 635 154 €	-5,60%	685 582 €	1 378 429 €		9	
4028 MERCADOS COUTO - PRODUTOS ALIMENTARES, LDA.	5 293 874 €	-1,21%	81 442 €	836 353 €		37	
4029 MERCADOS DE GOSENDE, LDA.	1 837 727 €	6,49%	163 551 €	308 865 €		9	
4030 MERCAINOX - COMPONENTES INDUSTRIAIS, LDA	35 020 246 €	118,73%	4 261 426 €	6 951 589 €	4,32%	24	www.mercainox.pt
4031 MERCATLAS - DISTRIBUIÇÃO, LDA	6 131 084 €	-7,39%	138 896 €	1 035 682 €		41	www.mercatlas.pt
4032 MERCEARIA D'ASSAFORA, LDA	2 715 538 €	-2,36%	68 058 €	336 817 €		9	
4033 MERCEARIA DO CÃO - COM. ARTIGOS E SERV. ANIMAIS DE ESTIMAÇÃO SOC. LDA	1 377 973 €	22,73%	48 891 €	363 942 €		11	www.mercearia-do-cao.com
4034 MERCEDES & PEREIRA - DROGARIA, UNIPESOAL, LDA	3 593 886 €	22,61%	564 336 €	1 011 120 €	0,08%	9	
4035 MERCEDES PONTES, UNIPESOAL, LDA	1 483 415 €	14,56%	202 513 €	459 638 €		14	
4036 MÉRITO-INVEST - MEDIAÇÃO IMOBILIÁRIA, LDA	1 596 256 €	16,09%	162 011 €	905 042 €		21	www.meritoinvest.com
4037 MESMALTURA - CONSTRUÇÃO, UNIPESOAL, LDA	1 243 083 €	15,92%	7 588 €	980 275 €	63,83%	62	
4038 MESOSYSTEM, S.A	7 192 986 €	40,77%	2 663 548 €	5 301 117 €	79,47%	40	www.mesosystem.com
4039 MESQUITA & DAMIÃO, LDA.	2 052 854 €	71,66%	662 556 €	1 205 905 €		15	www.mesquitadamiao.pt
4040 MESSINAGRO - PRODUTOS E ASSISTÊNCIA A AGRICULTURA, LDA	19 116 149 €	24,29%	793 815 €	2 506 840 €	7,08%	44	www.messinagro.pt
4041 MESTRE ANDAIMES ALUGUER E VENDA DE ANDAIMES, LDA	1 374 044 €	7,41%	109 172 €	831 284 €		26	
4042 MESTRE DA COR - COMÉRCIO DE TINTAS, LDA	6 471 052 €	17,66%	550 053 €	1 544 189 €		39	www.mestredacor.pt
4043 MESTRE E MESTRINHOS - CONSTRUÇÕES, LDA.	2 401 154 €	21,72%	37 571 €	544 015 €		32	
4044 METACASE - SOLUÇÕES E SERVIÇOS INFORMÁTICOS, S.A.	1 810 837 €	4,50%	59 656 €	1 135 365 €	5,37%	21	www.metacase.pt
4045 METAIS JAIME DIAS S.A.	20 748 807 €	150,10%	4 998 189 €	8 900 995 €	40,77%	74	mjd.pt
4046 METALCÁRIO - CONSTRUÇÕES, LDA	8 260 146 €	28,36%	516 171 €	2 183 792 €		45	
4047 METALOFARENSE - PRODUTOS SIDERÚRGICOS, S.A	31 926 262 €	55,76%	3 000 971 €	5 900 765 €	1,02%	55	www.metalofarense.pt
4048 METALURGICA DO FUNDÃO, LDA.	1 186 847 €	-12,74%	66 666 €	357 022 €	15,76%	28	
4049 METALUSA PORTUGAL, S.A.	6 573 683 €	-14,69%	416 666 €	1 358 433 €	15,30%	11	www.metaloiberica.pt
4050 METALVALOR - GESTÃO E VALORIZAÇÃO DE TODO O TIPO DE RESÍDUOS, LDA	9 212 073 €	70,29%	1 027 803 €	1 805 987 €	14,32%	17	www.metalvalor.pt

NOME	VOLUME DE NEGÓCIOS 2021	VARIÇÃO VOL. NEG. 2020/2021 (%)	RESULTADOS LÍQUIDOS 2021	VAB 2021	TAXA EXPORT. 2021 (%)	Nº EMPREG. 2021	WEBSITE
4051 METAS ORIGINAIS, UNIPESSOAL, LDA	2 627 516 €	26,28%	92 903 €	2 510 001 €		40	
4052 METAVERO - MOBILIÁRIO, EQUIPAMENTOS E TELECOMUNICAÇÕES DE AVEIRO, LDA	2 054 287 €	12,07%	173 097 €	836 457 €		30	www.metaveiro.com
4053 METEORO - SOCIEDADE TÉCNICA METALÚRGICA, S.A.	6 141 720 €	10,21%	323 423 €	1 793 756 €	1,94%	39	www.meteoro.pt
4054 MÉTODO ESPECIAL - LOGÍSTICA LDA	3 118 346 €	-1,73%	27 904 €	554 623 €	2,27%	23	
4055 METRO RADICAL - SERVIÇOS DE HIGIENE E ASSISTENCIA, LDA.	1 076 112 €	4,25%	160 181 €	961 117 €		83	www.metroradical.pt
4056 MGC TRANSITÁRIOS, LDA.	6 300 735 €	41,33%	155 520 €	723 256 €	43,25%	13	www.mgc-transitarios.com
4057 MGR - TRANSPORTES, LDA	3 933 451 €	19,96%	48 389 €	720 744 €	43,54%	21	www.mgrtransportes.pt
4058 MGS D - CONSTRUÇÕES, LDA	2 770 646 €	-11,61%	37 211 €	712 710 €		39	
4059 MICHAEL & VANESSA, LDA	1 686 238 €	-5,57%	262 532 €	530 855 €		11	www.econline.pt
4060 MICHAELIS & MARTINS, LDA.	6 045 951 €	14,77%	219 482 €	959 165 €	0,31%	22	www.michaelismartins.com
4061 MICROAMPER, ELETRICIDADE E TELECOMUNICAÇÕES, LDA	2 534 216 €	41,52%	158 423 €	616 356 €	12,20%	19	
4062 MICROIO - SERVIÇOS DE ELECTRÓNICA LDA	1 938 641 €	13,06%	638 018 €	1 316 702 €	0,04%	25	www.microio.pt
4063 MICROQUADRA - MATERIAL ELÉCTRICO E ELECTRÓNICO, LDA	1 000 909 €	134,77%	15 804 €	168 402 €		10	
4064 MIGUEL & AURÉLIO - CONSTRUÇÕES LDA	2 250 583 €	42,53%	471 447 €	786 837 €		10	
4065 MIGUEL & GAMA, LDA.	1 316 536 €	0,28%	38 653 €	423 403 €		16	www.miguel-gama.pt
4066 MIGUEL A. SIMÕES - CONST. CIVIL E INSTAL. TÉCNICAS ESPECIAIS UNIP. LDA	1 204 913 €	32,54%	160 417 €	503 944 €		11	www.miguelasimoes.com
4067 MIGUEL AUGUSTO TEIXEIRA BARBOSA, LDA.	1 843 029 €	12,23%	128 467 €	1 121 843 €		49	
4068 MIGUEL CALÇADA CORREIA, UNIPESSOAL LDA	1 638 983 €	8,55%	164 736 €	451 384 €		11	
4069 MIGUEL FIGUEIREDO - TRANSPORTES, UNIPESSOAL, LDA	1 825 955 €	14,44%	53 341 €	813 633 €	47,02%	23	
4070 MIGUEL HUMBERTO FARIA ZACARIAS, SOCIEDADE UNIPESSOAL LIMITADA	2 844 766 €	1,89%	73 326 €	335 651 €		15	www.mzbike.com
4071 MIGUEL JOÃO - UNIPESSOAL, LDA	1 017 821 €	14,07%	152 075 €	376 251 €	0,01%	10	www.migueljoao.com
4072 MIGUEL JORGE & SÍLVIA, LDA	1 726 783 €	-9,53%	32 253 €	285 133 €		14	
4073 MIGUEL OLIVEIRA, SUCESSORES S.A.	6 058 434 €	2,69%	539 351 €	1 990 385 €	1,80%	33	www.mossaporto.com
4074 MIGUEL PENIN & HENRIQUE SANTOS REIS, LDA	2 366 990 €	23,48%	199 339 €	903 188 €		27	
4075 MIGUEL RODRIGUES ANDRÉ, SOCIEDADE UNIPESSOAL LDA	2 423 588 €	25,04%	601 196 €	968 160 €		15	
4076 MIGUEL SARAIVA & ASSOCIADOS - ARQUITECTURA E URBANISMO, S.A	12 231 305 €	0,10%	1 987 475 €	6 504 989 €	4,49%	58	www.saraivaeassociados.com
4077 MIGUELEZ-CONDUTORES ELÉCTRICOS, S.A.	23 771 644 €	30,06%	1 113 280 €	2 023 783 €	2,95%	10	www.migueleportugal.com
4078 MILCAR - MATERIAIS DE CONSTRUÇÃO, LDA.	1 455 979 €	23,08%	295 565 €	712 910 €		9	
4079 MILEI - IMPORTAÇÃO E EXPORTAÇÃO DE MATERIAIS DE CONSTRUÇÃO, LDA	4 901 896 €	11,41%	169 492 €	639 149 €	1,45%	19	
4080 MILFA - IMPORTAÇÃO E EXPORTAÇÃO, LDA	5 358 298 €	13,81%	558 474 €	813 550 €		9	www.milfa.pt
4081 MILHAS DO FUTURO, LDA	1 369 779 €	6,83%	34 322 €	522 578 €		18	
4082 MILSUL - MÁQUINAS INDUSTRIAIS E ELECTRODOMESTICOS, LDA	1 269 292 €	-4,78%	119 327 €	430 825 €	0,84%	13	www.algarveinfo.net/milsul
4083 MIND - SOFTWARE MULTIMÉDIA E INDUSTRIAL, S.A	6 183 357 €	-25,19%	535 576 €	3 172 033 €	17,61%	68	www.mind.pt
4084 MINDOFLEX - ACESSÓRIOS PARA MÓVEIS E ESTOFOS, S.A	3 435 165 €	6,55%	532 214 €	851 337 €	0,10%	20	www.mindol.pt
4085 MINERMARINHUS, LDA	1 721 773 €	1,42%	78 950 €	352 059 €		14	
4086 MINFO - COMÉRCIO DE MICRO INFORMÁTICA LDA	4 096 659 €	16,67%	42 602 €	256 786 €	56,02%	11	www.minfo.pt
4087 MINGA LONDON, UNIPESSOAL LDA	4 175 513 €	37,89%	486 459 €	1 221 354 €	99,07%	20	
4088 MINICASH - COMÉRCIO PRODUTOS ALIMENTARES, LDA	2 559 559 €	10,87%	108 523 €	306 083 €		12	
4089 MINIMARCO SUPERMERCADOS, LDA	4 772 257 €	1,12%	86 756 €	409 904 €		14	
4090 MINIMERCADO DOS CANAIS, LDA	3 183 926 €	-8,22%	59 902 €	338 314 €		10	
4091 MIPIAL - VENDA E REPARAÇÃO DE ELECTRODOMÉSTICOS, SOC. UNIPESSOAL, LDA	1 651 809 €	0,66%	92 088 €	321 361 €		13	
4092 MIRACER - COMÉRCIO DE BEBIDAS, LDA.	2 648 665 €	9,97%	132 141 €	600 507 €		23	
4093 MIRALAGOS - SOCIEDADE DE CONSTRUÇÕES, S.A.	4 384 576 €	-71,68%	895 341 €	1 770 444 €		16	www.miralagos.pt
4094 MIRALDINO FILIPE MENDES & CA LDA	3 728 128 €	30,95%	121 109 €	536 115 €	5,66%	17	www.miraldino.pt
4095 MISTERPC - ASSISTÊNCIA TÉCNICA INFORMÁTICA, LDA	1 861 406 €	16,14%	36 481 €	371 635 €	0,04%	13	www.misterpc.pt
4096 MISTURA BRONZE - COMÉRCIO DE SUCATA, LDA	9 098 887 €	77,86%	260 388 €	458 569 €	10,35%	8	
4097 MISTURACOR - COMÉRCIO DE TINTAS E VERNIZES, LDA	1 564 512 €	9,17%	56 059 €	350 496 €	0,04%	12	
4098 MITRAS, LDA	1 292 907 €	12,65%	11 249 €	203 828 €		11	
4099 MJMOURÃO SERVIÇOS E CONSTRUÇÕES, LDA	1 934 959 €	40,85%	467 916 €	819 979 €		17	
4100 MLGINOX - COMÉRCIO DE PRODUTOS EM INOX, LDA.	3 356 524 €	18,73%	279 755 €	910 600 €	0,02%	16	
4101 MNTC - SERVIÇOS TÉCNICOS DE ENGENHARIA, LDA	1 047 254 €	-15,44%	32 131 €	473 579 €		22	www.main.pt
4102 MOBILITEC - COMÉRCIO ASSISTÊNCIA MATERIAL ORTOPÉDICO E HOSPITALAR, LDA	2 687 361 €	5,64%	38 694 €	748 476 €	1,33%	32	www.mobiltec.net
4103 MOBILSCAN - SISTEMAS INFORMÁTICOS, LDA.	3 510 276 €	28,85%	61 174 €	778 732 €	0,99%	13	www.mobilsan.pt
4104 MOBIOFFICE - COMÉRCIO DE EQUIPAMENTOS DE ESCRITÓRIO, LDA	2 214 201 €	40,17%	135 963 €	336 732 €		10	
4105 MOBIPIUM, LDA(ZONA FRANCA DA MADEIRA)	7 792 168 €	11,80%	528 189 €	1 883 218 €	86,47%	36	www.mobipium.com
4106 MOBWIZARDS, LDA	2 947 303 €	-19,61%	422 256 €	804 229 €	91,93%	9	www.mobwizards.com
4107 MODELSTONE, UNIPESSOAL LDA	7 134 147 €	14,14%	1 255 127 €	1 917 098 €	3,96%	11	www.modelstone.pt
4108 MODERN PARALLEL - LDA	2 777 751 €	14,86%	311 027 €	713 235 €		12	
4109 MODERNLUX-INSTALAÇÕES ELÉCTRICAS, LDA	3 662 046 €	99,29%	133 791 €	1 092 855 €		33	
4110 MÓDULO, 60 S.A.	12 764 862 €	37,42%	3 891 818 €	5 882 656 €	5,39%	35	www.modulo60.com
4111 MODUSLAB - CENTRO DE ANÁLISES CLÍNICAS, LDA	2 255 651 €	45,48%	492 451 €	1 182 773 €		32	www.moduslab.pt
4112 MOFARPEIXE - COMÉRCIO DE PEIXE, LDA	16 829 175 €	15,64%	266 375 €	1 707 062 €	23,81%	33	www.mofarpeixe.pt
4113 MOG TECHNOLOGIES, LDA	2 554 026 €	38,87%	499 220 €	2 845 003 €	87,92%	46	www.mog-technologies.com
4114 MOISES & GONÇALVES, LDA.	1 855 218 €	11,40%	149 185 €	440 062 €	3,92%	16	
4115 MOISÉS & JESUS, S.A.	8 452 748 €	77,72%	1 618 309 €	2 165 746 €		14	www.moises.pt
4116 MOISES MONTEIRO - COMERCIO DE SUCATAS, UNIPESSOAL, LDA	6 590 361 €	140,76%	312 126 €	939 863 €	2,37%	17	
4117 MOLLIER, ENGENHARIA LDA	3 185 351 €	45,08%	156 286 €	883 975 €	1,07%	14	mollier.pt
4118 MOLONI, LDA	2 187 731 €	25,77%	601 367 €	1 503 171 €	0,67%	33	www.moloni.pt
4119 MOMEL - COMÉRCIO DE ARTIGOS SANITÁRIOS E REGA, S.A	14 284 777 €	31,82%	1 353 225 €	3 079 500 €	2,49%	53	www.momel.pt
4120 MOMENTOPADRÃO - UNIPESSOAL, LDA	1 522 843 €	6,05%	171 630 €	1 140 746 €		80	
4121 MOMENTUS SÊNIOR, S.A.	1 911 475 €	0,64%	189 596 €	1 026 316 €		52	www.momentussenior.com
4122 MONÁDRIAL - CONSTRUÇÕES LDA	1 497 097 €	3,32%	39 434 €	408 889 €		23	
4123 MONATIL - COMÉRCIO INTERNACIONAL, LDA.	3 123 066 €	-26,49%	217 233 €	715 304 €	84,85%	12	
4124 MONDEGOPEÇAS - COMÉRCIO DE ACESSÓRIOS PARA AUTOMÓVEIS, LDA	5 770 729 €	33,28%	117 767 €	1 280 882 €	1,50%	50	www.mondegopecas.pt
4125 MONDEJO 2 - ENERGIAS E CONSTRUÇÕES, S.A.	2 438 160 €	13,17%	70 704 €	875 879 €		44	www.mondejo.pt
4126 MONERIS - SERVIÇOS DE GESTÃO, S.A.	9 392 309 €	19,34%	770 908 €	6 652 035 €	6,33%	213	www.moneris.pt
4127 MÓNICA A. COUTO, LDA	3 729 032 €	7,61%	136 176 €	863 218 €		20	www.farmaciapintodecampos.pt
4128 MONITAR, LDA	1 341 661 €	16,57%	314 259 €	747 358 €		16	www.monitar.pt
4129 MONSEEDS-COMÉRCIO DE PRODUTOS PARA A AGRICULTURA, LDA.	2 652 820 €	-10,60%	51 987 €	386 198 €	7,29%	9	
4130 MONTACER - UNIPESSOAL, LDA	2 339 220 €	28,29%	98 904 €	1 931 060 €	100,00%	68	
4131 MONTALGARVE - MATERIAIS E EQUIPAMENTOS INDUSTRIAIS S.A	6 819 740 €	12,50%	298 412 €	1 456 105 €	0,14%	37	www.montalgarve.pt
4132 MONTALUGA - ANDAIMES, LDA	1 648 293 €	17,56%	161 765 €	1 205 612 €	0,15%	37	www.montaluga.pt
4133 MONTARAZ DE GARVÃO, LDA	12 285 585 €	12,47%	1 020 930 €	2 642 577 €		64	www.montaraz.pt
4134 MONTE & MONTE, S.A.	2 790 037 €	2,04%	138 169 €	801 371 €		27	www.grupomonte.pt
4135 MONTEIRO & FILHO - MATERIAIS DE FIXAÇÃO, LDA.	1 771 384 €	22,71%	181 962 €	563 163 €	1,76%	12	
4136 MONTEIRO & FILHOS, S.A	2 273 691 €	2,56%	67 406 €	869 587 €	66,63%	25	www.coelhomariano.com
4137 MONTEIRO & GONÇALVES DA SILVA - PRODUTOS ALIMENTARES, LDA	3 139 843 €	39,37%	61 664 €	373 388 €	1,27%	14	
4138 MONTEIRO & MOTA, LDA	1 620 957 €	14,90%	38 216 €	297 835 €	0,12%	13	www.mmpecas.com.pt
4139 MONTENEGRO, FERNANDES & CA., S.A.	5 150 271 €	8,40%	70 241 €	681 392 €	0,39%	18	www.montenegrofernandes.pt
4140 MONTEST, LDA	4 397 272 €	27,06%	439 183 €	2 450 799 €	16,45%	52	www.grupotagar.com/montest

NOME	VOLUME DE NEGÓCIOS 2021	VARIACÃO VOL. NEG. 2020/2021 (%)	RESULTADOS LÍQUIDOS 2021	VAB 2021	TAXA EXPORT. 2021 (%)	Nº EMPREG. 2021	WEBSITE	
4141	MONTILETRICA-COMERCIO DE ELECTRODOMESTICOS, LDA	2 089 811 €	-4,59%	35 466 €	185 289 €	8		
4142	MONTIRROL - COMÉRCIO DE ROLAMENTOS E INDÚSTRIA, LDA.	1 646 988 €	13,12%	44 066 €	396 181 €	14	www.montirrol.pt	
4143	MONUMENTA REABILITAÇÃO EDIFICADO E CONSERVAÇÃO DO PATRIMÓNIO, LDA	3 021 592 €	8,65%	152 330 €	718 009 €	16	www.monumenta.pt	
4144	MOOBO HARDWARE, UNIPessoal LDA	1 766 369 €	-1,60%	30 220 €	93 991 €	11		
4145	MOONSURGE - IMPORTAÇÃO E EXPORTAÇÃO DE MATERIAL MÉDICO, LDA	1 823 597 €	58,99%	290 585 €	780 903 €	11	www.moonsurge.pt	
4146	MOORE STEPHENS & ASSOCIADOS, SROC, S A	2 165 262 €	-7,60%	631 551 €	1 697 087 €	36	www.moore.pt	
4147	MORAIS ROLDÃO-FARMÁCIA, LDA.	1 601 093 €	2,62%	117 592 €	470 721 €	11		
4148	MOREIRA & ANDRADE, LDA	1 940 612 €	-2,98%	172 533 €	512 260 €	10		
4149	MOREIRA & ANTONIO LEÃO, LDA.	2 037 105 €	27,38%	24 265 €	271 435 €	15	www.leaomaquinas.com	
4150	MOREIRA & COSTA, LDA.	3 048 651 €	23,72%	319 906 €	1 824 505 €	48	www.redicom.pt	
4151	MOREIRA & CUNHA, LDA.	1 162 979 €	10,30%	92 714 €	942 095 €	36	www.sfranciscoassis.com	
4152	MOREIRA & RODRIGUES, S.A.	4 066 280 €	18,10%	126 643 €	759 505 €	29	www.matik.pt	
4153	MORGADO & COMPANHIA, S.A.	11 063 272 €	9,64%	499 560 €	2 437 863 €	47	www.morgadocl.pt	
4154	MORGANDY- ARTIGOS DE DECORAÇÃO, LDA	1 068 489 €	16,74%	89 844 €	459 879 €	11		
4155	MOSQUIESTORES, UNIPessoal LDA	2 693 520 €	36,08%	305 905 €	647 721 €	17		
4156	MOTA & PIMENTA, LDA.	2 399 496 €	7,19%	173 731 €	913 268 €	17	www.motapimenta.com	
4157	MOTA & SILVA - TRANSPORTES, LDA.	1 157 804 €	11,99%	27 681 €	568 559 €	13		
4158	MOTA, REIS - SUPERMERCADOS, LDA	3 392 420 €	-5,85%	139 708 €	585 540 €	22	www.motareis.pt	
4159	MOTIVO DE JÚBILO, LDA	1 486 284 €	28,82%	111 126 €	352 296 €	13	www.mjastravernici.com	
4160	MOTO ESPINHA, LDA.	3 579 874 €	9,94%	227 230 €	471 008 €	10	www.motoespinha.pt	
4161	MOTO-TROFA - SOCIEDADE DE EQUIPAMENTOS E VEICULOS, LDA	10 947 760 €	28,08%	245 008 €	1 157 548 €	33	www.mototrofa.com	
4162	MOTOACESSÓRIOS FAMILIENSE, LDA.	4 657 056 €	8,36%	144 237 €	641 180 €	30	www.motoacessoriosfamilicense.pt	
4163	MOTOBOXE - SOCIEDADE COMERCIAL DE REPRESENTAÇÕES, LDA.	10 213 709 €	27,06%	662 940 €	1 306 577 €	22	www.motoboxe.pt	
4164	MOTOFUNDADOR - GUIMARÃES, LDA.	4 879 855 €	20,88%	163 911 €	535 047 €	10		
4165	MOTOKIT - VEICULOS E ACESSÓRIOS S.A.	3 362 198 €	22,87%	276 309 €	712 392 €	14	www.motokit.com.pt	
4166	MOTOR 7 - REPARAÇÃO E ASSISTÊNCIA DE MOTOCICLOS, LDA	3 514 190 €	4,04%	158 119 €	806 926 €	43	www.motor7.pt	
4167	MOTORBEST ALGARVE, LDA	1 791 670 €	-12,08%	34 611 €	541 347 €	18		
4168	MOTORBUS - REPARAÇÕES E PEÇAS AUTO, LDA	27 895 194 €	60,06%	2 376 524 €	4 496 300 €	35	www.motorbus.pt	
4169	MOTORLINE ELECTROCELOS, S.A.	26 551 830 €	22,03%	8 030 742 €	11 311 631 €	178	www.motorline.pt	
4170	MOTOTUR - COMÉRCIO DE VEICULOS MOTORIZADOS UNIPessoal, LDA	2 884 120 €	8,94%	169 035 €	393 985 €	10		
4171	MOURAPLAS - CONSULTORIA DE HOTELARIA, LDA	1 796 644 €	3,04%	100 785 €	396 365 €	13	www.mouraplas.com	
4172	MOURTECTOS-TECTOS FALSOS E DIVISÓRIAS, LDA.	1 388 861 €	-10,23%	206 167 €	594 195 €	19		
4173	MOUTINHO & LOPES, LDA	6 164 184 €	14,93%	363 903 €	501 828 €	10		
4174	MOVE EXPRESS, TRANSPORTATION SERVICES, LDA	4 007 541 €	16,31%	237 394 €	1 508 301 €	32		
4175	MÓVEIS AGUIAR, LDA	1 348 252 €	10,82%	70 393 €	367 176 €	15	www.moveisaguiar.com	
4176	MÓVEIS CANEIRO, S.A.	1 268 159 €	-7,59%	20 211 €	271 713 €	18		
4177	MÓVEIS E DECORAÇÕES SILVA PAIVA, LDA.	1 063 858 €	18,46%	18 519 €	338 062 €	14	www.moveispaiva.pt	
4178	MÓVEIS E MATERIAIS PARA DECORAÇÃO E CONSTRUÇÃO CIVIL - QUINTÃO LDA	10 592 781 €	3,25%	2 505 405 €	2 567 201 €	38	www.mquintao.pt	
4179	MÓVEIS FERNANDES, LDA.	3 070 574 €	-0,39%	221 051 €	725 728 €	22	www.moveisfernandes.pt	
4180	MOVICONTROL, S.A.	13 086 385 €	16,04%	381 602 €	3 364 017 €	72	www.movicontrol.pt	
4181	MOVIESTRADA-TRANSPORTES, LDA.	2 039 006 €	3,96%	107 114 €	962 778 €	32		
4182	MOVIMENTA - EQUIPAMENTOS DE MOVIMENTAÇÃO DE CARGAS, LDA.	1 696 577 €	21,56%	153 558 €	646 062 €	10	www.movimenta-lda.pt	
4183	MOVING SENSES - LDA	1 562 928 €	6,34%	164 799 €	401 124 €	12		
4184	MOVIXIRA - MOBILIÁRIO DE ESCRITÓRIO LDA	1 296 914 €	29,04%	126 674 €	379 142 €	11	www.movixira.pt	
4185	MOXIE LEAD, LDA	1 004 097 €	15,93%	38 370 €	763 188 €	22	www.moxie.pt	
4186	MP MÁQUINAS, UNIPessoal LDA	5 527 140 €	38,07%	389 570 €	1 088 322 €	8		
4187	MPE - MOVEIS PRONTO A ENTREGAR, LDA.	2 331 351 €	5,64%	179 287 €	999 792 €	35	www.dicarmo.pt	
4188	MPF - TECTOS FALSOS, LDA	1 181 336 €	10,53%	82 700 €	418 383 €	16		
4189	MPL PORTUGAL LOGISTICS, LDA	7 302 149 €	63,20%	190 209 €	702 354 €	12	manuport-logistics.com	
4190	MRF - MANUEL RODRIGUES FERREIRA, S.A.	15 229 428 €	18,73%	1 499 081 €	2 898 018 €	38	www.mrferreira.com	
4191	MRFC ARMADURAS, LDA	2 858 139 €	6,28%	291 695 €	735 669 €	14	www.mrfc.pt	
4192	MSREBELO, UNIPessoal LDA	3 153 060 €	11,12%	298 456 €	681 496 €	12	www.casarebelo.com	
4193	MTA - COMÉRCIO DE MÁQUINAS, TRACTORES E AUTOMÓVEIS, LDA	6 561 612 €	17,07%	110 302 €	885 643 €	31	www.mta.pt	
4194	MTK+ - COMÉRCIO DE COMPONENTES ELECTRÓNICOS, UNIPessoal, LDA	1 068 724 €	64,32%	53 949 €	388 141 €	10		
4195	MTW - MEDIA TRAINING WORLDWIDE PORTUGAL, LDA	1 227 279 €	49,72%	194 881 €	962 795 €	14	www.mtwportugal.pt	
4196	MTZ, LDA	6 845 674 €	34,07%	258 614 €	874 462 €	29	www.matuzi.pt	
4197	MULTIARTIC - SERVIÇOS DE MANUTENÇÃO INDUSTRIAL, LDA.	1 435 706 €	-3,26%	27 819 €	1 257 109 €	88	www.artic.pt	
4198	MULTIFARMA SOCIEDADE FARMACEUTICA, UNIPessoal, LDA	6 526 293 €	-2,52%	961 457 €	1 581 701 €	39		
4199	MULTIFILTRA - FILTRAÇÃO E EQUIPAMENTOS INDUSTRIAIS LDA	2 230 054 €	24,28%	484 808 €	698 298 €	9	www.multifiltra.pt	
4200	MULTIFREQUÊNCIA - EQUIPAMENTOS DE TELECOMUNICAÇÕES, UNIPessoal, LDA	3 279 627 €	2,03%	534 443 €	1 840 284 €	64	www.multifreuencia.pt	
4201	MULTINFOR - EQUIPAMENTO E MANUTENÇÃO HOSPITALAR, LDA.	3 486 417 €	6,97%	394 691 €	1 318 029 €	86,59%	13	www.multinfor.pt
4202	MULTIORTHOS LDA	2 004 565 €	15,22%	193 725 €	614 802 €	0,13%	17	www.multiorthos.pt
4203	MULTIPLACAS, COMÉRCIO DE MADEIRAS E DERIVADOS LDA	23 351 132 €	50,72%	2 759 345 €	5 040 399 €	4,75%	32	www.multiplacas.pt
4204	MULTISERVIÇOS - EVERY CLEAN, LDA	1 223 343 €	69,92%	361 550 €	949 186 €	28		
4205	MULTISUB - SERVIÇOS DE MERGULHO PROFISSIONAL, S.A.	2 253 028 €	15,24%	189 661 €	1 255 189 €	70,69%	17	www.multisub.pt
4206	MULTITRAB - TRABALHO TEMPORÁRIO, LDA	2 134 477 €	-19,70%	140 996 €	2 128 877 €	129	www.multitrab.pt	
4207	MULTITUBOS - COMÉRCIO DE TUBOS E ACESSÓRIOS PARA SANEAMENTOS, S A	7 498 330 €	37,19%	658 498 €	1 442 351 €	1,39%	20	www.multitubos.pt
4208	MULTIVISTA-COMERCIO DE OPTICA, LDA.	3 422 249 €	13,41%	589 973 €	1 349 036 €	0,05%	35	
4209	MUNACAM, LDA	1 538 791 €	14,85%	40 488 €	343 136 €	0,48%	12	
4210	MUNDAGRO - SOC. COMERCIAL DE PRODUTOS AGRICOLAS E PECUÁRIOS, LDA	8 830 564 €	31,24%	553 799 €	1 090 687 €	19		
4211	MUNDIAG - COMERCIO GERAL, IMPORTAÇÃO E EXPORTAÇÃO, LDA.	6 919 680 €	0,70%	135 447 €	769 846 €	17,09%	34	www.mundiag.com
4212	MUNDIAL ROCHA - COMÉRCIO DE FRUTAS, S.A.	3 270 424 €	-8,74%	379 867 €	1 280 669 €	0,24%	43	www.mundialrocha.pt
4213	MUNDIALISOL, LDA	1 575 382 €	18,12%	182 045 €	931 132 €	84,27%	14	www.mundialisol.com
4214	MUNDIESTORE - FABRICO, COMERCIALIZAÇÃO E MONTAGEM DE ESTORES, LDA.	1 215 026 €	34,21%	100 928 €	327 785 €	0,07%	14	
4215	MUNDIGRUAS - REPARAÇÃO DE GRUAS, LDA	1 593 828 €	25,66%	284 469 €	970 199 €	26		
4216	MUNDILARKASA, LDA	1 604 378 €	12,01%	146 081 €	454 169 €	9	www.mundilarkasa.pt	
4217	MUNDINORTE - TRANSPORTES DE MERCADORIAS, LDA	2 008 309 €	23,53%	34 648 €	987 439 €	11,61%	32	
4218	MUNDIPERFIL DISTRIBUIÇÃO, LDA.	27 305 949 €	27,50%	1 221 970 €	1 938 552 €	14,69%	11	www.mundiperfil.pt
4219	MUNDISERVIÇOS - COMPANHIA PORTUGUESA DE SERVIÇOS E GESTÃO LDA	1 063 337 €	64,00%	53 111 €	389 869 €	62,20%	13	www.mundiconsulting.net
4220	MUNDITUBO - ANDAIMES, MÁQUINAS E EQUIPAMENTOS, LDA.	3 853 086 €	16,39%	879 641 €	1 349 041 €	13,32%	13	www.munditubo.pt
4221	MUNDO DO VINHO-COMÉRCIO DE BEBIDAS, LDA	1 058 646 €	20,03%	93 732 €	326 858 €	12		
4222	MUNDOGENGIBRE - UNIPessoal, LDA	1 445 989 €	21,16%	27 101 €	244 617 €	9		
4223	MUNIVEL - MERCÉARIAS REUNIDAS DE CHAVES, LDA.	11 508 412 €	10,01%	209 385 €	1 389 864 €	1,68%	61	www.munivel.pai.pt
4224	MUROPLACO - MATERIAIS DE GESSO, LDA	1 994 366 €	32,44%	141 967 €	447 989 €	21	www.muroplaco.pt	
4225	MURTAGH, UNIPessoal LDA	1 934 714 €	8,23%	131 334 €	1 477 732 €	98,97%	31	www.shaymurtagh.ie
4226	MUSAS & HERÓIS - SUPERMERCADOS LDA	2 232 536 €	10,69%	50 880 €	330 632 €	17		
4227	MV - GESTÃO DE RESÍDUOS, LDA	2 370 629 €	56,57%	65 059 €	335 714 €	12		
4228	MVM - EMBALAGENS, LDA	7 411 281 €	36,73%	7 411 281 €	975 688 €	0,33%	24	www.mvm.com.pt
4229	MVPGÁS, LDA	3 555 056 €	16,13%	11 167 €	166 066 €	17	www.mvpgas.pt	
4230	MYPHARMA S.A.	4 008 168 €	2,98%	286 137 €	1 328 769 €	21	www.mypharma.pt	

NOME	VOLUME DE NEGÓCIOS 2021	VARIÇÃO VOL. NEG. 2020/2021 (%)	RESULTADOS LÍQUIDOS 2021	VAB 2021	TAXA EXPORT. 2021 (%)	Nº EMPREG. 2021	WEBSITE
4231 MYPHONE-SERVIÇOS GLOBAIS DE COMUNICAÇÃO, LDA.	3 981 096 €	4,40%	475 983 €	3 151 638 €		137	www.myphone.pt
4232 N COSMETIK, LDA	2 621 242 €	11,05%	187 641 €	569 882 €	0,02%	22	
4233 N. MENDES LDA	2 427 412 €	-1,31%	72 174 €	341 748 €		13	
4234 NÁDIA & PEDRO LOPES, LDA	2 023 808 €	27,64%	212 002 €	576 701 €		12	
4235 NAEJAMRON - MARKETING E COMUNICAÇÃO, S.A.	3 975 204 €	12,05%	201 727 €	832 640 €	8,85%	19	
4236 NAIP - NAVEGAÇÃO, AGÊNCIA INTERNACIONAL PORTUGUESA S.A.	6 719 474 €	37,53%	537 724 €	1 701 124 €	5,00%	18	www.pslnavegacao.com
4237 NARCISO CARVALHO & FILHOS, LDA.	5 535 748 €	35,98%	128 433 €	1 532 597 €		62	www.narcisocarvalho.pt
4238 NARCISO LEITE & CIA., LDA.	1 134 529 €	14,87%	44 768 €	210 881 €	0,22%	9	
4239 NAROM, S.L. SUCURSAL EM PORTUGAL	1 542 326 €	19,53%	108 039 €	512 390 €	1,79%	22	www.narom.es
4240 NASACAR - SOCIEDADE DE IMPORTAÇÃO E COMÉRCIO DE PEÇAS AUTO, LDA	7 962 231 €	13,54%	503 217 €	1 800 414 €	0,73%	26	www.nasacar.pt
4241 NASCIMENTO, LDA	1 135 689 €	21,41%	172 669 €	579 290 €		12	www.opticanascimento.pt
4242 NATUREZA EM CONGELADOS,ARMAZENAGEM,COMERCIALIZAÇÃO PR.ALIMENTARES,LDA.	1 343 020 €	-4,14%	16 797 €	713 786 €	2,52%	32	
4243 NAU21, SOFTWARE FOR THE FUTURE, LDA	1 489 544 €	27,89%	363 779 €	1 079 476 €	3,82%	16	www.nau-21.com
4244 NAUTEL - SISTEMAS ELECTRÓNICOS, LDA	2 014 204 €	2,36%	43 432 €	359 722 €	18,38%	11	www.nautel.pt
4245 NAVIPA - EQUIPAMENTOS INDUSTRIAIS, LDA	5 178 048 €	6,10%	90 606 €	1 581 871 €	10,70%	41	www.navipa.pt
4246 NAVIRES - SOCIEDADE NACIONAL DE VIVERES, LDA	2 743 717 €	8,78%	70 720 €	680 735 €	3,58%	31	www.navires.pt
4247 NBALANCE - SOLUÇÕES INTEGRADAS DE EMAGRECIMENTO, S.A.	5 333 755 €	25,30%	380 695 €	2 516 502 €		87	www.nutribalance.com
4248 NBS MOTORS - UNIPESSOAL, LDA	1 968 954 €	-2,73%	118 692 €	556 617 €	0,24%	21	www.nbs.com.pt
4249 NCN - AUTOMOVEIS, LDA.	4 413 060 €	34,09%	270 240 €	823 733 €	0,07%	19	
4250 NELIQUIM - CONSTRUÇÕES LDA	4 523 917 €	-15,63%	197 584 €	513 696 €		15	
4251 NELSON SILVA & CARNEIRO, LDA	2 651 865 €	-1,55%	144 977 €	1 263 343 €	2,50%	40	
4252 NEMUS - GESTÃO E REQUALIFICAÇÃO AMBIENTAL, LDA.	1 773 218 €	29,71%	122 033 €	1 207 607 €	72,33%	25	www.nemus.pt
4253 NENGENHARIA, LDA	1 026 142 €	79,60%	136 540 €	514 648 €	34,88%	13	
4254 NEOEPICA LDA	2 110 250 €	64,44%	680 510 €	1 450 740 €	0,52%	21	
4255 NEOLAGE - CONSTRUÇÃO E RECUPERAÇÃO DE EDIFÍCIOS, LDA	1 560 467 €	91,36%	62 198 €	311 047 €		15	www.neolage.pt
4256 NEOMAQUINA SUPERMERCADOS, LDA.	10 571 741 €	21,33%	439 080 €	2 044 669 €		89	www.neomaquina.pt
4257 NEORTIC - MAGALHÃES DE ALMEIDA, LDA	1 917 237 €	79,88%	83 355 €	312 259 €	0,04%	9	
4258 NEOURBANO LDA	5 576 880 €	58,05%	463 120 €	1 777 205 €		39	
4259 NEPELL - MATERIAIS DE CONSTRUÇÃO, LDA	8 360 565 €	-5,17%	811 482 €	1 838 635 €	0,09%	40	
4260 NESPEREIRAFAR, FARMÁCIA LDA	1 719 675 €	3,85%	116 558 €	524 036 €		13	
4261 NETO MARQUES & MARQUES - TRANSPORTE DE MERCADORIAS, LDA	1 452 872 €	24,39%	924 028 €	669 565 €		10	
4262 NETSONDA - CONSULTADORIA, SONDAGENS E ESTUDOS DE MERCADO, S.A.	1 557 709 €	26,33%	427 918 €	1 092 507 €		16	www.netsonda.pt
4263 NEUROWAVE, LDA	3 734 020 €	11,60%	545 816 €	1 395 407 €		10	www.neurowave.pt
4264 NEVES & SANTOS, S.A.	4 482 350 €	29,34%	375 529 €	1 638 470 €	17,14%	47	www.nsmobiliario.com
4265 NEVES & TEIXEIRA, LDA.	1 557 174 €	-9,59%	142 171 €	609 680 €		19	www.mascariha.pt
4266 NEVIFRUTAS - IMPORTAÇÃO E EXPORTAÇÃO, LDA	3 293 438 €	-28,93%	158 949 €	504 237 €		17	
4267 NEW ADVENTURES - LDA	4 862 917 €	55,90%	1 938 760 €	3 945 645 €	69,31%	49	www.newadventures.pt
4268 NEW HABITICI, LDA	3 206 128 €	100,05%	575 675 €	1 144 496 €	22,01%	25	www.habitici.pt
4269 NEWAIRTEC - MANUTENÇÃO, LDA	1 873 957 €	-24,00%	56 906 €	523 377 €		24	
4270 NEWDOMAIN - CONSTRUÇÕES, LDA	1 361 105 €	44,84%	18 125 €	339 273 €		17	
4271 NEWINFRA, UNIPESSOAL LDA	2 572 376 €	12,59%	255 581 €	1 185 814 €		41	
4272 NEWOXYGEN - CONSULTORIA DE ESTRATÉGIA E MARKETING LDA	1 202 211 €	10,04%	26 488 €	589 139 €		20	newoxygen.com
4273 NEWSENGAGE - MEDIA, CONTEÚDOS E COMUNIDADES, S.A.	2 468 305 €	45,05%	699 961 €	1 025 196 €	0,99%	14	www.newsengage.pt
4274 NEXTBITTEAM - BUSINESS TECHNOLOGIES, S.A.	2 139 507 €	44,82%	257 388 €	1 366 539 €	9,08%	22	nextbitt.com
4275 NICE - AUTOMATISMOS PORTUGAL, S.A.	3 363 044 €	10,48%	359 241 €	737 914 €	0,68%	8	www.nicepostugal.pt
4276 NICEASTRO CONSTRUÇÃO CIVIL E OBRAS PÚBLICAS UNIPESSOAL LDA	9 360 381 €	14,53%	667 660 €	7 929 830 €	23,90%	499	
4277 NICOLAU & ROSA, LDA.	28 885 400 €	18,05%	2 546 734 €	6 170 795 €	0,06%	102	www.nicolaurosa.com
4278 NICOLE REMUS - MANAGEMENT WORKS I LDA	1 114 204 €	54,49%	127 031 €	365 253 €	2,81%	9	www.algarve-management-works.com
4279 NIMBLE PORTAL - SERVIÇOS E CONSULTORIA DE GESTÃO LDA	2 132 465 €	4,42%	97 733 €	1 368 001 €		37	
4280 NINE BLOCKS AND CO, LDA	2 553 083 €	70,19%	287 684 €	907 787 €	33,26%	21	
4281 NINHUS - HOME DETAILS, UNIPESSOAL LDA	1 641 183 €	25,73%	231 910 €	574 135 €	0,23%	16	
4282 NINICARNES, LDA	1 278 940 €	-0,34%	133 466 €	305 278 €	2,36%	8	
4283 NIPOCAR - IMPORTAÇÃO E COMÉRCIO, LDA.	3 899 999 €	8,92%	365 481 €	1 241 663 €	8,86%	30	www.nipocar.pt
4284 NÍVEL 20 - ESTUDOS, PROJECTOS E OBRAS, LDA	6 769 980 €	5,53%	477 315 €	1 371 548 €		32	www.nivel20.pt
4285 NIVONUC, S.A.	1 705 597 €	-23,31%	398 857 €	1 016 107 €	50,01%	53	www.nivonuc.pt
4286 NIM VILELA - COMÉRCIO, IMPORTAÇÃO E EXPORTAÇÃO DE TÊXTEIS, UNIP. LDA	1 715 107 €	17,26%	159 813 €	663 909 €	0,07%	10	
4287 NM3D IBÉRICA - SISTEMAS DE METROLOGIA INDUSTRIAL, LDA	2 024 899 €	114,11%	109 908 €	620 263 €	33,86%	14	www.nm3diberica.com
4288 NMBRS - UNIPESSOAL LDA	2 270 871 €	-1,70%	85 605 €	1 911 112 €	100,00%	31	www.nmbrs.com
4289 NN - ARQUITECTURA E PLANEAMENTO, LDA	1 479 653 €	2,23%	211 756 €	1 034 420 €	15,65%	25	www.nnarquitectura.pt
4290 NOCOS, LDA	1 306 341 €	-66,84%	69 797 €	458 144 €		18	
4291 NOGUEIRA & MACEDO, LDA.	2 070 690 €	16,00%	247 428 €	900 479 €		31	
4292 NOGUEIRA & RAMOS DA CUNHA, LDA.	1 019 338 €	4,98%	45 627 €	301 798 €	1,28%	12	
4293 NOGUEIRA & RIBEIRO, LDA	6 838 881 €	12,04%	268 152 €	1 124 272 €		14	www.nogueiraeribeiro.pt
4294 NOMINALPLAS, LDA	2 870 837 €	0,02%	843 553 €	1 638 801 €	87,30%	15	
4295 NORASIL - SOCIEDADE DE CONSTRUÇÃO CIVIL, S.A	21 162 671 €	9,24%	276 669 €	2 784 215 €		54	www.norasil.pt
4296 NORBERTO & DUARTE, LDA.	1 527 961 €	11,53%	95 737 €	388 558 €		11	
4297 NORBERTO GASPAR - COMÉRCIO MATERIAIS DE CONSTRUÇÃO, LDA.	2 436 577 €	22,05%	181 946 €	548 574 €	13,53%	12	
4298 NORBLEND - COMÉRCIO DE CAFÉS, LDA	2 692 116 €	29,75%	317 561 €	872 041 €	0,00%	21	
4299 NORDESFER - ARMAZÉNS DE FERRO, S.A	38 365 647 €	59,60%	2 113 429 €	4 497 067 €	23,68%	43	www.nordesfer.pt
4300 NORDHIGIENE - COMÉRCIO PRODUTOS DE HIGIENE E LIMPEZA, LDA	4 448 059 €	-5,14%	407 997 €	1 153 086 €		14	www.nordhigiene.pt
4301 NORDIMETA - COMÉRCIO E ASSISTÊNCIA DE EQUIPAMENTOS INDUSTRIAIS, LDA	5 828 304 €	60,42%	146 777 €	677 859 €	14,78%	13	www.nordimeta.com
4302 NORINSTEINOR - INSTALAÇÕES ESPECIAIS, LDA	1 308 508 €	20,51%	100 204 €	432 098 €		14	www.norinstelnor.pt
4303 NORLEQ - EQUIPAMENTOS E SERVIÇOS, LDA.	1 594 075 €	7,95%	126 415 €	414 618 €	1,22%	8	
4304 NORPUTZ - EQUIPAMENTOS E MATERIAIS PARA A CONSTRUÇÃO, UNIPESSOAL, LDA	1 679 437 €	12,52%	14 050 €	262 579 €	0,46%	11	www.norputz.pt
4305 NORSNACK COMERCIAL, LDA	9 746 280 €	8,45%	1 093 910 €	2 409 212 €	3,83%	72	
4306 NORTARCO-AR CONDICIONADO, VENTILAÇÃO E CONSTRUÇÕES DO NORTE, LDA	1 975 286 €	7,57%	23 442 €	636 937 €	0,33%	20	
4307 NORTEADOS, LDA	1 063 000 €	9,92%	27 864 €	235 115 €		14	
4308 NORTEJUVIL, SOCIEDADE DE CONSTRUÇÕES, S.A.	6 361 601 €	19,84%	514 657 €	2 032 766 €		68	www.nortejuvil.pt
4309 NORTENHO - PRODUTOS ALIMENTARES, LDA	16 494 124 €	20,16%	414 373 €	1 192 403 €	8,48%	32	
4310 NORTESUMOS - COMÉRCIO DE BEBIDAS LDA	2 142 738 €	5,61%	41 465 €	369 670 €	1,08%	16	
4311 NORTICOR - SOCIEDADE COMERCIAL DE TINTAS, LDA	5 549 579 €	16,32%	273 828 €	1 231 852 €	0,16%	35	www.norticor.pt
4312 NORTSPORT - COMÉRCIO DE AUTOMÓVEIS, LDA	3 735 544 €	10,34%	353 687 €	617 578 €		13	www.jmmoreira.pt
4313 NÓS-NORTE - MATERIAIS DE CONSTRUÇÃO, LDA	2 880 139 €	14,44%	102 730 €	539 998 €	4,42%	12	www.nosnorte.com
4314 NOSSA - AGÊNCIA DE COMUNICAÇÃO, LDA	4 650 366 €	50,79%	274 232 €	1 940 026 €	1,61%	53	www.nossa.pt
4315 NOTÁVEL & EXCELENTE, LDA	4 113 088 €	28,49%	380 130 €	1 422 329 €	1,12%	35	
4316 NOTECON - NOVAS TÉCNICAS DE CONSTRUÇÃO, LDA	1 823 935 €	-17,47%	95 170 €	588 060 €		18	www.notecon.com
4317 NOVA ERA - SERVIÇOS DE LIMPEZA, LDA	1 206 618 €	-3,28%	131 199 €	1 049 828 €	0,13%	175	www.novaera.pt
4318 NOVA ESTRELA, LDA	1 339 505 €	11,03%	41 418 €	621 074 €	3,87%	21	
4319 NOVA GERAÇÃO PRACETA DOS SABORES, LDA	10 051 193 €	-4,79%	382 824 €	3 751 340 €		55	
4320 NOVACIGAS, LDA	3 200 630 €	-9,63%	270 329 €	749 928 €		20	

NOME	VOLUME DE NEGÓCIOS 2021	VARIACÃO VOL. NEG. 2020/2021 (%)	RESULTADOS LÍQUIDOS 2021	VAB 2021	TAXA EXPORT. 2021 (%)	Nº EMPREG. 2021	WEBSITE
4321 NOVACOBÉ - CONSTRUÇÃO E REABILITAÇÃO, LDA	1 295 149 €	302,66%	11 888 €	227 036 €		12	
4322 NOVAFRIO - INDÚSTRIA COMÉRCIO E REFRIGERAÇÃO, LDA	2 688 693 €	8,22%	203 827 €	847 991 €	1,41%	20	www.novafrio.pt
4323 NOVAGAMA - CONSULTORIA DE SISTEMAS DE INFORMAÇÃO, S.A.	1 233 679 €	27,07%	17 640 €	338 997 €		8	www.novagama.pt
4324 NOVAIS & FERREIRA - COMBUSTÍVEIS, LDA.	10 978 857 €	30,75%	199 278 €	630 627 €	0,00%	23	
4325 NOVAROCHA - SISTEMAS DE REGA, LDA.	1 123 369 €	5,72%	38 499 €	282 409 €	1,47%	11	www.novarocha.com
4326 NOVAS VIAS EMPREITEIROS, LDA	2 092 428 €	16,70%	64 248 €	415 648 €		13	
4327 NOVAZE - SISTEMAS E EQUIPAMENTOS PARA EMBALAGEM, LDA	1 899 421 €	21,01%	147 179 €	476 704 €		10	www.novaze.com
4328 NOVIPREDIUM - ENGENHARIA E GESTÃO LDA	1 965 803 €	42,40%	85 832 €	604 229 €		26	www.novipredium.pt
4329 NOVIRMANSIL, ELECTRICIDADE CANALIZAÇÃO CLIMATIZAÇÃO E GÁS LDA	1 859 538 €	39,31%	26 506 €	624 778 €		22	www.novirmansil.com
4330 NOVO HORIZONTE - IMPORTAÇÃO DE PRODUTOS BIO-ENERGÉTICOS, LDA	2 903 520 €	-7,07%	234 437 €	950 888 €	0,84%	21	www.novo-horizonte.net
4331 NPS- SHOES LDA	1 832 206 €	24,31%	156 541 €	503 646 €	88,17%	20	
4332 NRV - CONSULTORES DE ENGENHARIA, S.A.	8 268 960 €	5,09%	186 844 €	4 154 390 €	21,18%	121	www.norvia.pt
4333 NSOL - SOLUÇÕES GLOBAIS DE MERCADO, LDA	2 274 020 €	13,27%	105 033 €	586 825 €	0,00%	14	www.nsol.pt
4334 NUCASE - CONTABILIDADE E FISCALIDADE, S.A.	5 174 140 €	3,23%	525 151 €	3 923 821 €	2,28%	148	www.nucase.pt
4335 NUMERABRANGENTE LDA	1 632 372 €	0,84%	38 912 €	325 501 €		17	
4336 NUMODI - MEDIAÇÃO IMOBILIÁRIA LDA	3 526 909 €	102,54%	450 947 €	883 281 €		12	www.fitametrica.pt
4337 NUNAGRO - TÉCNICAS AGRÍCOLAS, LDA.	4 119 609 €	0,42%	112 332 €	325 118 €		9	www.nunagro.pt
4338 NUNES & NUNES COMÉRCIO, REPARAÇÃO E INSTALAÇÃO MATERIAL ELÉCTRICO, LDA.	1 698 097 €	-1,23%	78 661 €	453 368 €		17	www.nunesenunes.pt
4339 NUNES FARMÁCIAS, LDA	2 140 302 €	-5,46%	79 829 €	463 833 €		10	
4340 NUNO & PEREIRA - CONSTRUÇÃO CIVIL, LDA.	9 843 987 €	12,16%	334 598 €	1 267 612 €	18,06%	38	
4341 NUNO ALEXANDRE OLIVEIRA LOPES, LDA	1 327 647 €	13,79%	268 887 €	720 519 €	0,10%	10	
4342 NUNO ALMEIDA - CONSTRUÇÃO CIVIL, LDA	1 214 275 €	-1,39%	61 778 €	924 676 €	23,73%	53	
4343 NUNO AUGUSTO, UNIPessoal, LDA.	2 407 151 €	8,76%	143 547 €	656 247 €		11	
4344 NUNO CARVALHO - SOCIEDADE DE CONSTRUÇÕES, LDA	6 076 363 €	21,87%	98 657 €	1 775 538 €		79	
4345 NUNO CEREJEIRA NAMORA, PEDRO MARINHO FALCÃO & ASSOC. - SOC. ADVOGADOS RL							www.sociedadeadvogados.eu
4346 NUNO CLIMA - AR CONDICIONADO E REFRIGERAÇÃO, LDA	1 107 209 €	14,41%	6 004 €	279 938 €		11	
4347 NUNO DE MESQUITA PIRES - DESPACHANTE OFICIAL ASSOCIADO, LDA	1 065 538 €	7,36%	69 906 €	772 322 €	1,48%	14	
4348 NUNO MIGUEL PITEIRA ESTEVÃO, SOCIEDADE UNIPessoal, LDA.	1 591 010 €	23,64%	199 280 €	481 633 €		12	
4349 NUNO ROQUE, UNIPessoal, LDA	4 938 855 €	74,43%	78 449 €	1 037 800 €		34	
4350 NURSE 24, LDA.	2 043 252 €	8,28%	269 193 €	842 307 €	5,11%	18	www.nurse-24.com
4351 NUTRIDIL - COMÉRCIO DE PRODUTOS DIETÉTICOS, LDA.	1 249 943 €	5,66%	347 335 €	-294 866 €		13	
4352 NUTRIFIELD, LDA	3 270 020 €	24,09%	397 283 €	906 324 €		11	www.nutrifield.pt
4353 NUTRIGENETIK, LDA	3 581 281 €	15,16%	147 962 €	419 385 €		14	
4354 NUTRISOURE - COMÉRCIO DE ALIMENTOS, LDA.	1 054 649 €	7,63%	6 473 €	144 182 €		8	
4355 NVE - ENGENHARIAS, S.A	24 166 598 €	1,02%	2 745 346 €	5 996 259 €		79	www.nve.pt
4356 NZYTECH, LDA.	8 083 787 €	75,62%	3 014 549 €	6 228 925 €	65,47%	34	www.nzytech.com
4357 O BERÇO DO RITMO - CONSTRUÇÕES LDA	2 209 680 €	61,66%	24 814 €	703 602 €		42	
4358 O FERROLHO - COMÉRCIO DE FERRAGENS, LDA	4 191 762 €	4,37%	176 912 €	834 352 €	1,42%	24	www.oferrolho.pt
4359 O JARDIM DO FRALDINHAS, ENS.BÁS. ENS.PRÉ-ESCOLAR, CRECHE T. LIVRES, LDA	1 133 809 €	11,67%	108 916 €	997 912 €		49	www.jardimdofraldinhas.pt
4360 O LAR D' AJUDA-LAR E CENTRO DE DIA, SOCIEDADE UNIPessoal, LDA.	1 935 395 €	35,16%	288 965 €	1 384 662 €		61	
4361 O MERCADOR DO OESTE, LDA	2 275 468 €	5,24%	489 096 €	1 917 819 €		71	
4362 O PINGENTE FERRAGENS, LDA	1 112 329 €	17,69%	103 635 €	265 246 €	1,55%	10	
4363 O POLICIA - MATERIAIS DE CONSTRUÇÃO, LDA	5 631 952 €	14,24%	255 181 €	1 082 254 €		20	opolicia.blogspot.pt
4364 O POUPADINHO - COMÉRCIO DE PRODUTOS ALIMENTARES, LDA	1 557 028 €	-2,74%	70 716 €	255 597 €		10	
4365 O PRADO - SOCIEDADE AÇOREANA DE PRODUTOS AGRÍCOLAS, LDA	1 906 052 €	-14,02%	67 658 €	329 524 €		11	
4366 O REQUINTADO - COMÉRCIO DE PRODUTOS ALIMENTARES, LDA	2 888 924 €	-8,63%	14 580 €	270 040 €		17	
4367 O TALHO DE AVELINO & CIA., LDA.	1 286 036 €	-5,51%	7 949 €	190 984 €		12	
4368 O URSINHO-PAPELARIA, LDA	1 866 577 €	-1,00%	92 553 €	59 491 €		14	
4369 OÁSIS PLANTAS - MENDES & FILHOS, LDA	1 709 177 €	31,32%	91 204 €	625 451 €	1,94%	31	www.oasisplantas.com
4370 OASISBENEFIT - LDA	3 989 110 €	101,97%	895 976 €	3 348 283 €		204	www.4allsolutions.pt
4371 OBERNDORFER - S.A.	2 145 318 €	10,57%	840 052 €	488 310 €	2,09%	16	
4372 OBLIQUAVANTAGEM - LDA	2 261 476 €	20,91%	146 827 €	532 984 €		10	
4373 OBRACENTIMETRO - CONSTRUÇÃO CIVIL, LDA.	2 453 002 €	96,48%	52 135 €	932 722 €		32	
4374 OBRAS CAMPOS ROCHA, LDA	1 139 819 €	10,19%	17 821 €	247 584 €		9	
4375 OBRAS PÚBLICAS E TRANSPORTES SUL DO SAVE, UNIPessoal, LDA.	1 778 780 €	-2,17%	32 740 €	881 696 €		63	
4376 OBRICAJE - CONSTRUÇÃO CIVIL, UNIPessoal, LDA.	2 024 943 €	-19,06%	126 454 €	807 610 €	0,12%	29	
4377 OBRIMOFER, CONSTRUÇÕES, UNIPessoal, LDA	1 301 936 €	10,76%	242 726 €	576 543 €		16	
4378 OBVINCENTIVO - LDA	2 353 379 €	13,13%	91 624 €	433 173 €		13	
4379 OCEANIFARMA, LDA	2 409 098 €	10,16%	565 250 €	689 894 €		12	
4380 OCEANOTRADE - IMPORTAÇÃO E EXPORTAÇÃO, S.A	3 352 070 €	-31,01%	180 254 €	530 711 €	4,12%	24	www.oceanotrade.com
4381 OCTOSÓLIDO 2, LDA	1 981 951 €	-20,42%	82 997 €	532 339 €	0,00%	19	www.octosolido.pt
4382 OCULISTA CENTRAL DA GRAÇA, LDA.	1 590 585 €	39,46%	229 240 €	825 670 €		14	www.ocg.pt
4383 OCULISTA CENTRAL TORRENSE, UNIPessoal, LDA	1 637 860 €	11,19%	106 058 €	677 810 €		26	
4384 OCULISTA DAS PORTAS DE SANTO ANTONIO DE ESTREMOZ, LDA.	1 250 129 €	7,09%	223 178 €	671 169 €		18	
4385 ODEM PORTUGAL, S.A.	9 510 807 €	22,76%	1 556 460 €	3 033 553 €	1,54%	31	www.odem.pt
4386 ODIVEL-LAR, S.A.	9 651 859 €	52,96%	2 188 571 €	4 506 203 €		22	
4387 ODRAUDE - CONSTRUÇÃO CIVIL E OBRAS PÚBLICAS, LDA.	4 126 312 €	14,62%	247 985 €	985 143 €		38	www.odraude-ccop.com
4388 OESTFOOD, LDA	4 228 452 €	28,62%	155 205 €	876 149 €	17,49%	18	
4389 OFETAL-ÓPTICA NOVA OEIRAS, LDA.	1 747 266 €	13,77%	202 851 €	921 528 €		24	
4390 OFTALDATA - PRODUTOS PARA OFTALMOLOGIA, LDA	1 497 762 €	13,18%	114 988 €	448 881 €	0,35%	9	www.oftaldata.pt
4391 OFTALTEC - INSTRUMENTOS CIRÚRGICOS DE QUALIDADE LDA	2 389 893 €	15,55%	419 207 €	1 048 189 €	2,09%	9	www.oftaltec.pt
4392 OJP - SOCIEDADE DE CONSTRUÇÕES, LDA	2 707 162 €	44,30%	218 443 €	808 376 €	30,19%	21	www.ojp.pt
4393 OKGRÉS - MATERIAIS DE CONSTRUÇÃO E DECORAÇÃO, LDA.	3 561 486 €	23,65%	93 837 €	694 117 €	2,83%	20	okgres.pt
4394 ÓLEO-FLUXO - SOC.COMERCIALIZAÇÃO DE HIDRÁULICA E PNEUMÁTICA, LDA	2 210 390 €	15,65%	257 659 €	899 129 €		21	
4395 OLHO AZUL - PRODUÇÃO DE AUDIOVISUAIS, LDA	1 079 983 €	16,81%	65 305 €	755 327 €		24	www.olhoazul.com
4396 OLIGALVÂNICA - ÓLEOS E GALVÂNICA, LDA.	4 240 273 €	33,00%	106 810 €	746 541 €	0,53%	16	www.oligalvanica.com
4397 OLIMPORK - CORTIÇAS, S.A.	2 710 364 €	128,00%	79 645 €	829 657 €	13,45%	9	
4398 OLIPAL - CENTRO COMERCIAL DE MÁQUINAS E FERRAMENTAS DE SABUGAL, LDA	8 750 985 €	59,50%	2 090 233 €	3 497 140 €	0,62%	29	www.olipal.pt
4399 OLIVEIRA & PAIVA - ENGENHARIA E CONSTRUÇÃO, LDA	2 633 265 €	5,38%	104 790 €	556 456 €		23	www.oliveirapaiva.pt
4400 OLIVEIRA LEITÃO & PENA S.A.	15 893 434 €	13,26%	432 591 €	1 319 343 €		24	
4401 OLIVEIRA MARTINS, LDA	1 011 033 €	6,98%	73 222 €	280 337 €	0,19%	11	www.oliveiramartins.com
4402 OLIVEIRA MONTEIRO & SOARES, S.A	7 476 832 €	3,31%	403 949 €	1 218 268 €	0,03%	33	www.oms-mat.com
4403 OLIVEIRA MOREIRA & AZEVEDO, LDA.	3 018 370 €	24,38%	158 830 €	645 981 €	0,52%	18	
4404 OLIVEIROBRA - CONSTRUÇÕES METÁLICAS, LDA	10 338 446 €	39,76%	692 520 €	2 612 399 €	27,46%	48	
4405 OLIVIDA - UNIPessoal, LDA.	5 676 254 €	63,62%	220 319 €	589 343 €		15	
4406 OMD - AUDIÇÃO PORTUGAL, LDA	1 692 855 €	61,26%	80 539 €	394 612 €		25	
4407 OMDDESIGN - COMUNICAÇÃO E MARKETING, LDA	1 013 353 €	14,12%	51 65 €	315 841 €	1,81%	12	www.omdesign.pt
4408 OMEP - OBRAS, MEDIÇÕES E PROJECTOS, LDA.	5 717 848 €	-1,34%	1 113 165 €	2 427 975 €		25	www.omep.pt
4409 OMNI HANDLING - SERVIÇO DE APOIO A AERONAVES, LDA.	5 316 247 €	63,23%	1 588 389 €	3 222 766 €	17,52%	40	www.omnihandling.com
4410 OMNIMIRA-CONSTRUÇÕES, LDA.	1 722 572 €	66,35%	154 224 €	564 425 €		16	

NOME	VOLUME DE NEGÓCIOS 2021	VARIACÃO VOL. NEG. 2020/2021 (%)	RESULTADOS LÍQUIDOS 2021	VAB 2021	TAXA EXPORT. 2021 (%)	Nº EMPREG. 2021	WEBSITE
4411 ONBIT - MATERIAL INFORMÁTICO, LDA	4 681 077 €	0,29%	460 929 €	938 241 €	2,26%	13	
4412 ONCORPORATE II - CONTABILIDADE E ACESSORIA EMPRESARIAL, S.A.	1 158 902 €	-6,65%	25 259 €	772 267 €	59,00%	21	www.mcorporate.pt/
4413 ONDA DE SORRISOS, S.A.	1 315 933 €	38,47%	690 502 €	875 461 €		12	www.ondadesorrisos.com
4414 ONDAGEL 2 - COMÉRCIO E INDÚSTRIA ALIMENTAR, LDA	3 570 848 €	-5,38%	123 362 €	657 266 €		27	
4415 ONDAMÉRITO CONSTRUÇÃO CIVIL UNIPESSOAL, LDA	1 459 196 €	0,28%	15 323 €	906 131 €	29,73%	41	
4416 ONEASIT SOLUTIONS, LDA	2 438 333 €	24,89%	232 122 €	568 921 €	56,55%	8	www.oneasit.com
4417 ONLYBATTERY - PILHAS E BATERIAS, S.A.	2 948 377 €	2,96%	243 971 €	802 438 €	7,59%	22	www.onlybattery.pt
4418 OPENLIMITS - BUSINESS SOLUTIONS, S.A.	2 102 256 €	11,50%	303 238 €	1 297 250 €	20,19%	39	www.openlimits.pt
4419 OPENLINE FACILITY SERVICES S.A.	4 011 404 €	1,00%	376 927 €	1 718 444 €		68	www.openline.pt
4420 OPENSOFT - SOLUÇÕES INFORMÁTICAS, S.A	6 811 413 €	31,65%	1 619 220 €	5 061 914 €		76	www.opensoft.pt
4421 OPENVIAS ENGENHARIA, S.A.	1 001 187 €	81,16%	35 873 €	294 287 €		25	
4422 OPERTERCEIRA - SOCIEDADE OPERAÇÕES PORTUÁRIAS DA PRAIA DA VITÓRIA LDA.	2 301 142 €	22,09%	187 358 €	1 185 300 €		19	www.operterceira.com
4423 OPG 2000 - CENTRAL DE PRODUTOS GRÁFICOS, LDA	1 429 897 €	23,70%	120 046 €	410 334 €	0,35%	9	www.opg.pt
4424 OPSAN SOCIEDADE DE CONSTRUÇÕES, LDA	1 062 858 €	0,82%	14 995 €	421 352 €		19	
4425 OPTIBRAGA - COMÉRCIO DE MATERIAL ÓPTICO, UNIPESSOAL LDA	1 050 947 €	19,27%	220 525 €	654 298 €	0,13%	11	
4426 ÓPTICA 2, LDA	1 186 668 €	21,81%	207 263 €	604 998 €		16	
4427 ÓPTICA ARROMBA, LDA.	1 087 368 €	19,25%	174 680 €	572 213 €		13	www.optica-arromba.com/
4428 ÓPTICA DAVID LDA	1 366 319 €	15,58%	79 963 €	619 739 €		15	www.opticadavid.com
4429 ÓPTICA OLIVEIRAS, LDA.	1 372 830 €	15,77%	152 413 €	737 899 €		21	www.multiopticas.pt
4430 ÓPTICA PARENTE 2, LDA	1 807 151 €	16,72%	244 008 €	849 735 €		23	
4431 ÓPTICA PICOTÉS, UNIPESSOAL LDA	1 624 816 €	10,49%	235 210 €	841 562 €		20	
4432 ÓPTICA PITA, LDA	2 055 561 €	18,61%	106 163 €	841 829 €		27	www.opticapita.pt
4433 ÓPTICAS VISÃO DO FUTURO, LDA.	1 775 012 €	32,22%	309 219 €	1 031 024 €		26	
4434 OPTIFRAMA, LDA	1 673 544 €	14,81%	262 336 €	1 045 724 €		20	
4435 OPTIMIZER - SERVIÇOS E CONSULTADORIA INFORMÁTICA, LDA	3 789 703 €	6,44%	229 155 €	1 823 662 €		56	www.optimizer.pt
4436 ORBITFRONTIER - CONSTRUÇÃO CIVIL, LDA	4 994 030 €	12,92%	168 462 €	4 088 225 €	37,75%	150	
4437 ORCOPOM, S.A.	2 924 069 €	-22,61%	263 902 €	684 946 €	49,41%	17	www.orcopom.com
4438 ORECO PORTUGAL, UNIPESSOAL, LDA	13 716 597 €	16,75%	303 192 €	1 975 912 €	0,76%	26	www.oreco.pt
4439 ORGANIZAÇÕES BISCANA - COMÉRCIO E REPRESENTAÇÕES, SOC.UNIP.LDA	10 395 662 €	22,73%	764 995 €	2 554 968 €	25,64%	40	www.biscana.pt
4440 ORGANIZAÇÕES MELO - SOCIEDADE COM.DE PRODUTOS ALIMENTARES, LDA.	1 725 660 €	10,78%	35 784 €	311 950 €		15	
4441 ORIENTE 2000 - IMPORTAÇÕES, LDA.	6 943 272 €	2,56%	561 215 €	1 367 681 €	3,74%	30	oriente2000.pt
4442 ORIGINAL SUNENERGY, LDA	6 055 112 €	49,71%	1 025 599 €	2 002 854 €		36	www.sunenergy.pt
4443 ORION TECHNIK - MAINTENANCE & ENGINEERING, LDA	3 748 087 €	12,74%	300 256 €	968 680 €	66,01%	21	www.aereoquipo.com
4444 ORLECORTE - COMÉRCIO MADEIRAS E DERIVADOS, LDA	3 214 746 €	21,51%	156 603 €	463 915 €	0,95%	16	www.orlecorte.com
4445 ORSIFOR-CENTRO FORMAÇÃO PROFISSIONAL DA MOITA S.A.	2 372 936 €	1,68%	259 669 €	1 572 868 €		51	www.escolaprofissionalmoita.com
4446 ORTEGA MARQUES - SOCIEDADE UNIPESSOAL, LDA.	1 869 385 €	11,99%	30 073 €	249 574 €	0,52%	10	
4447 ORTOGIL - COMÉRCIO DE PRODUTOS ORTOPÉDICOS, LDA	1 792 952 €	-3,66%	99 931 €	372 168 €		9	www.ortogilpa-net.pt
4448 ORTOGONAL - ENGENHARIA E GESTÃO, LDA	4 068 965 €	4,16%	690 428 €	1 712 689 €		20	www.ortogonal.pt
4449 ORTOMEDICINAL-IMP.COM.MANUFATURA PROD.ORTOPEDICOS E SIMILARES, LDA.	1 042 033 €	2,94%	89 073 €	388 117 €		11	www.ortomedicinal.com
4450 ORTOMEDIFAR - IMPORTAÇÃO DISTRIBUIÇÃO ARTIGOS MÉDICOS ORTOPÉDICOS, LDA	2 319 964 €	-12,74%	94 573 €	613 412 €		26	www.ortomedifar.pt
4451 ORTOPEDIA MODERNA, LDA	1 164 981 €	-7,22%	48 247 €	431 864 €		16	www.ortopediamoderna.pt
4452 OS BRITAMONTES - SOCIEDADE DE CONSTRUÇÕES, LDA	2 124 060 €	-2,43%	187 172 €	734 848 €		30	www.britamontes.com
4453 OS JERÓNIMOS - INDÚSTRIA E COMÉRCIO DE MÓVEIS E ELECTRODOMÉSTICOS, LDA	1 301 536 €	13,29%	63 949 €	320 674 €		14	
4454 OS NOVOS CONSTRUTORES DE CIDÁLIO SOARES RAMOS, LDA	13 256 503 €	-23,05%	340 805 €	2 266 871 €		64	www.novosconstrutores.pt
4455 OS PREGUIÇAS-EDUCAÇÃO E APOIO PEDAGOGICO, LDA.	6 521 559 €	10,83%	1 262 063 €	5 506 459 €		177	www.montemaior.com
4456 OSORIO & SONIA, LDA.	7 617 643 €	55,31%	567 185 €	1 201 457 €	0,00%	11	
4457 OSÓRIO DE CASTRO LDA	3 823 602 €	49,20%	677 536 €	1 506 995 €	0,19%	14	
4458 OSÓRIO, SILVA & RIBEIRO LIMITADA	12 671 101 €	14,85%	782 368 €	2 198 515 €	25,84%	61	www.garafeiranacional.com
4459 OSQUAY, LDA	2 806 054 €	11,20%	440 434 €	1 618 373 €	78,63%	43	www.osquay.com
4460 OTHUA PORTUGAL, LDA	2 497 961 €	-5,61%	363 765 €	1 235 074 €	97,90%	35	
4461 ÓTICA TRANSMONTANA - OT, LDA	1 750 029 €	42,47%	275 111 €	948 852 €		32	www.oticatransmontana.pt
4462 OTÍLIA PEREIRA LOPES LDA	1 120 107 €	24,59%	58 148 €	382 964 €		16	
4463 OUDIFARMA, LDA	1 683 703 €	5,81%	98 215 €	427 937 €		13	
4464 OURIVESARIA ARROMBA, LDA.	1 047 279 €	14,68%	95 735 €	328 730 €		12	
4465 OURIVESARIA MARIO, LDA	1 649 745 €	47,91%	386 099 €	733 620 €	3,64%	11	
4466 OUROCERTO, UNIPESSOAL, LDA	3 061 654 €	-25,13%	267 377 €	805 343 €		31	
4467 OURTIME - RELÓGIOS E ACESSÓRIOS, LDA.	6 239 227 €	47,55%	325 138 €	1 460 396 €	5,08%	25	www.ourtime.pt
4468 OUTRA ÁREA - CONSTRUÇÃO E AMBIENTE, LDA	1 131 113 €	32,45%	19 428 €	820 447 €	1,13%	39	
4469 OVAR STATION - CENTRO DE MANUTENÇÃO DE VEÍCULOS, LDA.	1 038 603 €	8,02%	19 500 €	380 431 €	0,20%	13	
4470 OVARMAT - COMÉRCIO DE MATERIAIS DE CONSTRUÇÃO, S.A.	5 337 951 €	26,76%	88 941 €	1 179 839 €	28,85%	48	www.ovarmat.pt
4471 OVAVA ENGENHARIA LDA	1 460 989 €	-1,45%	145 923 €	388 068 €	99,64%	9	www.ovava.com
4472 OVERWAN, LDA	2 731 028 €	50,91%	172 986 €	794 354 €	31,33%	29	www.overwan.com
4473 OVNITUR - VIAGENS E TURISMO, LDA	4 768 305 €	75,91%	590 421 €	2 400 433 €	3,78%	58	www.ovnitur.pt
4474 OWLPHARMA - CONSULTING, LDA	2 102 509 €	55,14%	517 478 €	1 986 856 €	48,64%	37	www.owlpharma.pt
4475 OXFAT - CHAPAS INDUSTRIAIS E OXICORTE LDA	2 232 844 €	-1,48%	202 918 €	621 915 €	0,59%	9	
4476 OZEC - EQUIPAMENTOS INDUSTRIAIS, LDA.	5 699 968 €	23,23%	423 779 €	974 326 €		13	
4477 OZN TECHNOLOGY, LDA	1 677 885 €	3,39%	204 139 €	1 256 200 €	0,23%	46	www.armis.pt
4478 P AO CUBO - PROJECTOS DE ENGENHARIA, LDA	1 609 317 €	23,20%	300 154 €	1 111 438 €		29	
4479 P-06 ATELIER-AMBIENTES E COMUNICAÇÃO, LDA	1 063 533 €	44,26%	280 166 €	740 578 €	0,94%	15	
4480 P.ZINCOS - REVESTIMENTOS DE ZINCO, LDA	1 504 871 €	35,32%	89 114 €	512 993 €		16	
4481 P.P. - SERVIÇOS E COMÉRCIO TÊXTIL, UNIPESSOAL, LDA.	2 923 997 €	-57,54%	368 507 €	834 456 €	23,31%	12	www.pptexteis.com
4482 PACHECO & PACHECO, LDA.	3 179 489 €	57,14%	242 181 €	787 164 €		16	www.pacheco-pacheco.pt
4483 PACHECO PEREIRA - FARMÁCIAS, LDA.	2 094 779 €	0,83%	73 277 €	562 404 €		12	www.pachecopereirafarmacias.com
4484 PAIDÓS - SOCIEDADE DE INICIATIVAS EDUCACIONAIS DE MELEÇAS, LDA	4 673 562 €	12,04%	68 732 €	3 706 617 €		129	www.colégiovascodagama.pt
4485 PAKA - ROBOTICS, LDA	3 437 922 €	15,53%	154 809 €	860 105 €	32,57%	19	www.paka.pt
4486 PALÁCIO DO CORREIO VELHO - LEILÕES E ANTIGUIDADES, S.A		-63,99%					www.pcv.pt
4487 PALADARES FELIZES - LDA	2 200 342 €	6,43%	56 752 €	340 149 €		13	
4488 PALDATA, S.A.	8 348 896 €	-25,51%	4 011 562 €	1 785 638 €		37	www.pahldata.pt
4489 PALEGESSOS, INDÚSTRIA E COMÉRCIO DE PALETES E GESSOS S.A.	35 149 330 €	21,65%	3 218 027 €	7 065 999 €	7,09%	120	www.live-piace.com
4490 PALENUSA- COMERCIO DE PALETES, UNIPESSOAL LDA	1 667 001 €	29,07%	221 104 €	568 722 €	2,08%	13	
4491 PALISSY GALVANI - ELECTRICIDADE S.A.	2 997 829 €	4,89%	1 108 338 €	592 212 €	2,03%	17	www.palissygalvani.com
4492 PALJOR - EQUIPAMENTOS E SERVIÇOS, LDA.	2 045 653 €	10,54%	63 621 €	387 758 €	12,42%	10	www.paljor.pt
4493 PALMA & PALMA-REPRESENTAÇÕES, LDA.	4 397 507 €	73,14%	731 851 €	1 418 185 €	0,32%	22	www.palma-palma.pt
4494 PALÓPINA - TRANSPORTES E LOGÍSTICA, LDA	7 311 203 €	8,32%	177 403 €	2 486 299 €	58,33%	62	www.palopina.com
4495 PAN E PAST - PRODUTOS DE PANIFICAÇÃO E PASTELARIA, UNIPESSOAL LDA	15 760 760 €	28,11%	373 748 €	2 001 262 €	2,38%	43	www.panepast.com
4496 PANEGARA II - DISTRIBUIÇÃO, LDA.	7 292 398 €	10,91%	179 386 €	921 570 €	1,48%	15	www.panegara.pt
4497 PANGITER-COSMÉTICO FARMACÉUTICA, LDA	4 511 708 €	1,67%	177 204 €	977 220 €	1,97%	25	www.pangiter.com
4498 PANIMINHO - COMÉRCIO DE PRODUTOS ALIMENTARES, LDA	5 409 058 €	24,31%	157 934 €	1 002 108 €	0,57%	25	www.paniminho.com
4499 PANÓPLIA DE CORES-PINTURAS UNIPESSOAL, LDA.	1 205 031 €	23,67%	123 267 €	682 686 €		35	
4500 PANTERA LOGISTICS, LDA	1 783 348 €	4,36%	8 781 €	581 482 €	4,78%	19	

NOME	VOLUME DE NEGÓCIOS 2021	VARIACÃO VOL. NEG. 2020/2021 (%)	RESULTADOS LÍQUIDOS 2021	VAB 2021	TAXA EXPORT. 2021 (%)	Nº EMPREG. 2021	WEBSITE
4501 PAPEF - TRABALHO TEMPORÁRIO, LDA	2 250 174 €	72,46%	73 228 €	1 934 377 €	68,05%	70	
4502 PAPEL MAIS, LDA	1 095 344 €	38,62%	45 339 €	338 049 €	0,03%	12	www.papelmais.com
4503 PAPELÃO SABICHÃO COMÉRCIO DE PRODUTOS PARA HOTELARIA LDA	1 554 314 €	8,52%	78 970 €	487 794 €		7	
4504 PAPELARIA 33, LDA	1 825 478 €	-2,82%	23 346 €	269 243 €		11	
4505 PAPELARIA CONTINENTAL - ANTÓNIO DA COSTA ALVES, LDA	1 044 620 €	-28,70%	20 300 €	169 254 €		8	
4506 PAPELARIA PEREIRA & BRANDÃO, LDA	1 523 315 €	-1,52%	99 545 €	319 267 €		11	
4507 PAPELARIA UNIÃO, LDA	4 574 139 €	-4,41%	100 771 €	633 690 €		29	
4508 PAPELIDEAL, UNIPessoal LDA.	2 002 480 €	29,23%	151 283 €	474 088 €		16	www.papellandia.eu
4509 PAPELÍQUIDOS - COMÉRCIO PRODUTOS DE LIMPEZA, LDA.	2 016 662 €	-17,50%	174 113 €	682 932 €	0,12%	14	www.papeliquidos.pt
4510 PAPELPACK - EQUIPAMENTOS E PRODUTOS DE HIGIENE, LDA	3 413 499 €	-4,63%	128 612 €	751 520 €	97,24%	30	
4511 PAPETARGET, S.A.	2 604 675 €	23,50%	86 733 €	685 058 €	0,66%	33	www.papelariafernandes.com.pt
4512 PAPILLON COSMETIC - UNIPessoal, LDA	1 438 051 €	4,23%	325 169 €	754 239 €	0,60%	14	www.papillonmen.com
4513 PAPIRO, S.A.	5 171 249 €	-0,57%	308 739 €	3 165 146 €	0,52%	110	www.papiro.pt
4514 PAPS & DAPS, LDA	4 505 490 €	37,96%	798 823 €	1 051 592 €	3,57%	14	
4515 PARAÍSO DAS JÓIAS - INDÚSTRIA COMÉRCIO OUVIVESARIA, SOC. UNIPessoal, LDA	1 968 508 €	-15,84%	35 945 €	471 595 €	59,86%	24	
4516 PARAPAL - MATERIAS PRIMAS E EQUIPAMENTOS INDUSTRIAIS, LDA.	1 100 398 €	-4,62%	42 830 €	278 259 €	0,26%	10	
4517 PARUTA & COUTO, MATERIAS DE CONSTRUÇÃO, LDA	1 708 882 €	6,52%	124 319 €	279 764 €	2,62%	8	
4518 PARCOMSER - COMÉRCIO DE COMBUSTÍVEIS, LDA	4 614 012 €	16,71%	125 145 €	462 813 €		11	
4519 PARENTES - COMÉRCIO DE TECIDOS DE DECORAÇÃO, LDA.	2 195 716 €	16,70%	131 003 €	618 614 €	0,46%	9	www.parentes.pt
4520 PARQUES & JARDINS - PROJECTOS E CONSTRUÇÃO, LDA	3 824 493 €	14,27%	256 545 €	1 030 842 €		29	www.parquesejardins.pt
4521 PARTENOPE - UNIPessoal, LDA.	2 051 719 €	17,22%	404 195 €	1 867 281 €		122	
4522 PARVEEZ AKBARALLI SACOOR, UNIPessoal, LDA	3 148 107 €	3,26%	191 192 €	657 878 €		11	
4523 PASCAL MILLASSEAU - CONSTRUCTION, UNIPessoal LDA	1 624 502 €	3,10%	56 529 €	282 357 €		8	www.pascal.pt
4524 PASCOAL & VENEZA, LDA	3 475 114 €	-1,51%	83 915 €	833 458 €		28	
4525 PASCOAL MONTEIRO CONSTRUÇÕES, LDA	2 980 034 €	37,94%	71 146 €	693 785 €		21	www.pascoalmonteiro.com
4526 PASSARINHO - MATERIAS DE CONSTRUÇÃO, LDA	3 298 399 €	0,34%	215 692 €	421 522 €		14	www.passarinho.pt
4527 PASTELARIA VENUS - BOUTIQUE DE PÃO, LDA.	1 466 825 €	11,93%	172 224 €	865 682 €		41	
4528 PATRÍCIA FONSECA - DISTRIBUIÇÃO, LDA	3 312 652 €	619,36%	169 340 €	391 889 €		13	
4529 PATRÍCIO & MATEUS - IND. COMÉRCIO ARTESANATO EM PELES PARA DECORAÇÃO, LDA	3 628 434 €	15,49%	135 994 €	750 373 €	29,51%	29	www.decorpele.com
4530 PATRICK THOMPSON, LDA.	2 359 169 €	-4,88%	653 547 €	1 567 748 €	26,71%	22	www.patrickthompson.pt
4531 PATROVITRANS - TRANSPORTES, LDA.	9 471 770 €	4,58%	512 572 €	1 850 976 €	64,49%	35	
4532 PAULA ALEXANDRA ROCHA, SOCIEDADE UNIPessoal, LDA	5 589 034 €	8,65%	117 533 €	392 137 €		8	
4533 PAULA ANDRADE IMPORTAÇÕES, LDA	13 413 695 €	7,39%	1 542 828 €	2 933 081 €	1,38%	42	www.paulaandrade.pt
4534 PAULA GOULÃO BARTOLO - UNIPessoal, LDA	2 050 834 €	3,54%	130 095 €	417 416 €		9	
4535 PAULA INÊS MOREIRA DINIS, LDA	2 206 606 €	-1,04%	128 689 €	570 757 €		10	
4536 PAULIBEL - COMERCIO DE FLORES E PLANTAS ARTIFICIAIS, LDA.	2 985 255 €	10,19%	361 717 €	601 267 €	36,13%	19	
4537 PAULINO SILVA & IRMÃO - CONSTRUÇÕES, LDA.	2 968 378 €	20,70%	199 009 €	1 177 550 €		39	www.paulinosilva-irmao.pt/index.php
4538 PAULISANI - SANITÁRIOS LDA	3 164 239 €	6,12%	588 953 €	1 241 457 €	4,76%	16	www.paulisani.com
4539 PAULO & DANIELA - COMÉRCIO PEÇAS AUTO, LDA	4 731 277 €	13,19%	109 162 €	1 013 955 €	0,14%	39	
4540 PAULO & ISABEL SANTOS, LDA	1 785 424 €	-2,21%	166 418 €	488 033 €		13	www.eco-lar.com
4541 PAULO ABREU, LDA	4 840 326 €	39,41%	477 181 €	1 253 253 €	9,07%	19	www.paembalagens.pt
4542 PAULO ALEXANDRE, CONSTRUÇÕES, LDA	2 678 599 €	129,38%	483 442 €	836 866 €		11	
4543 PAULO ARAUJO, UNIPessoal, LDA	1 102 843 €	13,12%	24 568 €	460 502 €	19,28%	22	www.pauloaraujo.com
4544 PAULO C. BARBOSA, LDA	5 067 169 €	15,91%	394 058 €	1 612 591 €	0,38%	18	www.paulocbarbosa.pt
4545 PAULO FERREIRA & DUARTE, LDA	1 454 683 €	34,47%	40 381 €	400 868 €		14	
4546 PAULO HORTA, UNIPessoal, LDA.	1 436 259 €	35,87%	259 506 €	948 292 €		35	
4547 PAULO JOAQUIM DA COSTA COUTINHO, UNIPessoal, LDA	2 945 134 €	28,51%	75 817 €	351 446 €	2,32%	8	
4548 PAULO LIMA - UNIPessoal, LDA	3 889 784 €	34,08%	80 122 €	409 038 €		15	
4549 PAULO M L CARVALHO, UNIPessoal LDA	2 745 419 €	7,76%	53 463 €	392 323 €	0,91%	13	
4550 PAULO M.M. ANDRÉ - CONSTRUÇÕES, LDA	3 961 290 €	47,72%	458 101 €	1 127 431 €		26	
4551 PAULO OLIVEIRA & RIBEIRO, UNIPessoal, LDA.	4 265 631 €	21,41%	450 697 €	915 170 €	1,42%	9	
4552 PAULO PAIS, UNIPessoal, LDA.	1 108 174 €	134,13%	74 417 €	207 248 €		9	
4553 PAULO PINTO & FIGUEIREDO - REPRESENTAÇÕES LDA	3 677 051 €	41,32%	203 617 €	922 354 €	1,87%	10	www.maquinasdeinjeccao.com
4554 PAULO SOUSA - ACTIVIDADE FARMACÉUTICA, S.A.	3 473 424 €	6,49%	203 642 €	843 574 €		21	
4555 PAULOSAUTO - PEÇAS E AUTO INDUSTRIAIS, LDA.	1 697 635 €	32,29%	288 276 €	1 453 310 €	0,00%	35	www.paulosauto.pt
4556 PAVIAZEMÉIS - PAVIMENTAÇÕES DE AZEMÉIS, LDA	13 489 547 €	17,06%	181 881 €	3 160 734 €		103	www.paviazemeis.com
4557 PAVIESTE - EXECUÇÃO TÉCNICA DE PAVIMENTOS S.A.	17 341 861 €	15,13%	576 753 €	3 722 966 €	3,93%	114	www.pavieste.pt
4558 PAVIGUIA DO OESTE, UNIPessoal LDA	1 043 280 €	66,79%	220 642 €	698 798 €		12	
4559 PAVILÉTRICA, LDA	6 169 104 €	24,72%	652 719 €	1 200 204 €	0,22%	26	www.pavilectrica.pt
4560 PAVIMENTAÇÕES ANTÓNIO RODRIGUES DA SILVA & FILHOS, LDA	2 022 932 €	15,57%	240 515 €	718 965 €		27	
4561 PAVIMENTOS SILVA - PAVIMENTOS EM MADEIRA E OUTROS REVESTIMENTOS S.A.	7 752 202 €	-5,26%	1 200 181 €	3 072 409 €	5,37%	48	www.silvas.pt
4562 PAVINATUR - PAVIMENTOS, UNIPessoal, LDA	1 390 348 €	20,12%	51 93 €	479 738 €		25	
4563 PAVIRAMOS, LDA.	1 774 502 €	-13,41%	149 341 €	601 178 €		14	
4564 PAVISÉQUA MATERIAS DE CONSTRUÇÃO, LDA	1 623 442 €	-0,55%	18 841 €	288 423 €		11	
4565 PAYSOFT - DESENVOLVIMENTO DE SOFTWARE, LDA	1 132 044 €	32,07%	397 572 €	806 801 €		13	
4566 PBOX, LDA	4 000 373 €	31,26%	344 477 €	999 026 €	10,75%	29	
4567 PCARNES, S.A.	12 153 130 €	22,73%	713 820 €	1 750 206 €	0,63%	21	www.pcarnes.pt
4568 PDFI - ISOLAMENTOS E CONSTRUÇÃO, LDA	1 551 670 €	4,50%	183 612 €	761 376 €		18	www.pdfisolamentos.pt
4569 PEÇAS DO TAMEGA - COM. PEÇAS, ACESS. CAMIÕES REBOQUES SEMI-REBOQUES, LDA	1 446 337 €	20,02%	91 458 €	310 771 €	8,54%	9	www.pecasdotamega.com
4570 PEÇASRAM - COMÉRCIO DE PEÇAS E ACESSÓRIOS, LDA.	4 874 414 €	10,50%	632 077 €	1 719 362 €		44	www.pecasram.pt
4571 PEÇAILOURES - COMÉRCIO DE PEÇAS, LDA	1 941 049 €	8,93%	183 811 €	454 256 €	1,20%	13	
4572 PEDAÇOS DO BRASIL, LDA	4 302 340 €	-2,53%	832 745 €	1 261 971 €		9	
4573 PEDAGO - SOCIEDADE DE EMPREENDIMENTOS PEDAGÓGICOS, LDA	5 964 260 €	10,49%	249 991 €	4 486 777 €		145	www.pedago.pt
4574 PEDRAIS & SANTOS, LDA	5 903 931 €	15,10%	503 504 €	981 895 €		26	
4575 PEDREIRA & FILHO, LDA.	1 949 952 €	5,77%	40 338 €	182 936 €		10	
4576 PEDRIFFEL - SOCIEDADE DE EXPLORAÇÃO DE GRANITOS, LDA.	1 567 438 €	-10,22%	206 223 €	633 502 €		18	
4577 PEDRIGOSENDE - SOCIEDADE DE CONSTRUÇÕES, UNIP. LIMITADA (ZONA FRANCA)	2 665 169 €	54,62%	31 123 €	565 056 €		17	www.pedrigosende.com
4578 PEDRINHA DA MADEIRA - SOC. CONSTRUÇÕES, S.A. (ZONA FRANCA DA MADEIRA)	2 435 957 €	-47,80%	304 747 €	1 324 678 €	52,20%	48	
4579 PEDRO & MANTOVANI, S.A.	15 775 708 €	5,94%	1 055 148 €	3 944 898 €	1,44%	63	www.mantovani.pt
4580 PEDRO & ORLANDO SILVA - CONSTRUÇÕES, LDA	2 873 651 €	37,17%	214 834 €	719 507 €		21	
4581 PEDRO & PEIXE, LDA	21 633 995 €	18,63%	535 797 €	1 477 337 €	4,06%	19	
4582 PEDRO CÉSAR SAMPAIO E SOUSA, UNIPessoal, LDA.	1 832 114 €	-13,44%	19 778 €	344 395 €	31,60%	12	www.academiapedrosousa.pt
4583 PEDRO COSTA FREIRE - CONSTRUÇÕES, S.A.	7 927 906 €	25,65%	294 173 €	4 606 173 €	79,19%	60	www.pedrocstafreire.pt
4584 PEDRO ESPERANÇINHA, SOCIEDADE UNIPessoal LDA	1 915 155 €	7,30%	80 622 €	294 255 €		13	
4585 PEDRO FERREIRA & ALMEIDA FERREIRA - ENGENHARIA, LDA	1 723 752 €	53,53%	36 515 €	339 535 €		10	www.engitop.pt
4586 PEDRO MIGUEL DE OLIVEIRA MARGAÇA, UNIPessoal LDA	1 918 955 €	3,42%	226 509 €	475 991 €		14	
4587 PEDRO MOREIRA & CIA, LDA	2 457 258 €	23,20%	66 196 €	690 267 €	0,42%	33	www.pedro-moreira.com
4588 PEDRO PORTO, LDA	6 702 369 €	32,23%	598 548 €	1 078 828 €	29,89%	15	www.pedroporto.pt
4589 PEDRO QUEIRÓS, NUNO M. CAMPOS, MIGUEL A. FERNANDES ASS. SOC. ADV. SP. RL. ACE							www.plataformalegal.com.pt
4590 PEDRO ROMÃO, SOCIEDADE UNIPessoal, LDA	2 683 007 €	-26,48%	77 396 €	319 435 €	0,01%	11	www.agrirega.com

NOME	VOLUME DE NEGÓCIOS 2021	VARIÇÃO VOL. NEG. 2020/2021 (%)	RESULTADOS LÍQUIDOS 2021	VAB 2021	TAXA EXPORT. 2021 (%)	Nº EMPREG. 2021	WEBSITE
4591 PEDRO SILVA E LEOCÁDIA RIBEIRO - SOC. DE MÉDICOS DENTISTAS, LDA.	1 086 238 €	21,09%	16 105 €	348 915 €		15	
4592 PEDROSA & ALMEIDA, LDA.	2 078 873 €	23,14%	77 299 €	814 199 €	29,97%	15	
4593 PEDROSA & PEREIRA, LDA.	2 981 661 €	43,22%	139 364 €	583 168 €	5,08%	10	
4594 PEDROSO & OSÓRIO, S.A.	2 986 183 €	27,47%	71 405 €	787 208 €	7,47%	19	www.pedrosoosorio.pt
4595 PEDROTUR - IMOBILIÁRIA, LDA	3 302 741 €	-7,87%	419 673 €	843 091 €		15	www.masalgueiro.pt
4596 PEIXOTO & BATISTA - IMPERMEABILIZAÇÕES, LDA	1 360 114 €	28,79%	62 820 €	273 674 €		12	
4597 PEIXOTO & CUNHA, LDA.	2 193 431 €	0,01%	44 393 €	428 511 €		18	www.peixotocunha.com
4598 PEIXOTO & PEIXOTO, S.A.	21 790 753 €	16,07%	724 213 €	1 862 113 €	3,98%	50	www.peixotoepeixoto.pt
4599 PENAFIEL CARNES, LDA.	1 623 734 €	-5,70%	16 463 €	180 369 €		9	
4600 PENATIR - TRANSPORTES, LDA	2 235 219 €	20,07%	70 022 €	1 036 328 €	70,41%	21	www.penatir.pt
4601 PENELATERRAPLANAGENS - DESATERROS E TERRAPLANAGENS, LDA	2 527 219 €	11,29%	125 936 €	961 219 €		39	
4602 PENGEST - PLANEAMENTO, ENGENHARIA E GESTÃO, S.A.	3 807 382 €	17,10%	568 601 €	3 212 195 €		99	www.pengest.pt
4603 PENIN & SANTOS REIS - CLÍNICA DENTÁRIA, LDA	1 916 769 €	41,37%	288 799 €	912 010 €		20	
4604 PENTACOOOL - EQUIPAMENTOS HOTELEIROS DE REFRIGERAÇÃO, LDA	1 270 503 €	12,02%	36 216 €	349 225 €	1,66%	11	www.pentacool.pt
4605 PENTÁGONO SAÚDE, UNIPESSOAL, LDA.	2 734 637 €	218,61%	19 970 €	1 074 316 €		59	www.gondomedica.pt
4606 PEOPLE'S PHONE - EQUIPAMENTOS DE TELECOMUNICAÇÕES, S.A	2 936 098 €	5,46%	297 150 €	2 370 690 €		121	www.peoplesphone.pt
4607 PEQUIMIL-PEÇAS E EQUIPAMENTOS PARA MÁQUINAS INDUSTRIAIS LDA	2 247 421 €	3,00%	40 000 €	430 578 €		8	
4608 PERALTAFIL - CAIXILHARIAS DE ALUMÍNIO, S.A	2 405 001 €	16,53%	111 393 €	773 760 €	6,35%	25	peraltafil.blogspot.pt
4609 PERCÉNTIL - CONSULTORIA, PROJETOS E FORMAÇÃO AMB. SEG. TRABALHO, LDA.	1 135 557 €	28,41%	54 458 €	880 107 €	0,14%	30	
4610 PERCURSO FELIZ - MEDIAÇÃO IMOBILIÁRIA, LDA	3 474 473 €	83,24%	461 030 €	858 054 €		17	www.era.pt/felgueiras
4611 PERDIGÃO VALENTE & PERDIGÃO, LDA.	2 065 093 €	-0,38%	95 415 €	513 137 €		10	
4612 PEREIRA & ANDRADE, LDA.	1 505 072 €	57,57%	131 861 €	388 814 €	95,32%	15	www.pereira-andrade.pt
4613 PEREIRA & REIS, LDA	1 821 880 €	23,69%	96 633 €	1 347 936 €		76	maisfibra.pt
4614 PEREIRA & RIBEIRO, LDA	8 641 694 €	11,68%	534 565 €	1 353 203 €	3,79%	22	www.pereirairibeiro.pt
4615 PEREIRA & SANTOS S.A.	18 978 864 €	0,82%	576 116 €	2 119 256 €	0,00%	66	www.pereira-santos.com
4616 PEREIRA & SEQUEIRA-COMÉRCIO DE AUTOMÓVEIS, LDA.	4 490 914 €	13,64%	182 559 €	599 207 €		19	
4617 PEREIRA REIS & RODRIGUES - TRANSPORTES, LDA	1 329 803 €	0,24%	133 250 €	704 077 €	1,85%	20	
4618 PEREIRA ROUXINOL & CIA - SOC.DIST. COMBUSTÍVEIS, LUBRIFICANTES GÁS, LDA	1 049 111 €	1,99%	41 549 €	265 104 €		10	
4619 PEREIRA, RIBEIRO & LEITÃO-VEÍCULOS AUTOMÓVEIS, LDA.	1 132 796 €	21,65%	112 409 €	387 504 €	1,17%	16	
4620 PERFACE - ALUMÍNIOS, LDA	4 196 686 €	49,23%	650 865 €	1 314 418 €	0,13%	13	
4621 PERFECT LAND - SOCIEDADE DE MEDIAÇÃO IMOBILIÁRIA LDA	1 259 284 €	36,81%	140 711 €	397 109 €		10	www.remax.pt
4622 PERFEITEXCÊNTRICO TABACARIA LDA	1 452 862 €	10,31%	23 271 €	213 495 €		12	
4623 PERFEITO & INVISÍVEL - CLÍNICA DENTÁRIA, LDA	1 257 411 €	75,39%	216 246 €	658 142 €		12	www.you-clinicadentaria.pt
4624 PERFICHAPA, S.A.	22 321 010 €	27,80%	1 712 914 €	3 891 453 €	2,97%	86	www.perfichapa.com
4625 PERFITALENTO - UNIPESSOAL, LDA	2 212 653 €	1,12%	166 975 €	1 123 076 €		102	
4626 PERFIVIANA - COMÉRCIO DE ALUMÍNIOS, LDA.	2 448 386 €	11,93%	335 617 €	662 037 €	0,77%	8	www.perfiviana.pt
4627 PERFORTRÓNICA - SERVIÇOS DE INSTALAÇÕES ELÉCTRICAS, LDA	1 254 073 €	22,86%	156 589 €	550 846 €		13	
4628 PERFUME ARTE - COMÉRCIO DE ARTIGOS COSMÉTICOS DO CENTRO, LDA.	5 707 229 €	11,03%	239 372 €	1 322 174 €	40,57%	51	www.perfumearte.pt
4629 PÉROLA DO TEMPO, S.A.	1 958 506 €	-5,71%	255 257 €	539 470 €	77,06%	12	www.lojadoouro.pt
4630 PESTOX-CONTROLE E DEFESA DO MEIO AMBIENTE LDA	1 590 284 €	-8,58%	24 794 €	991 992 €		40	www.pestox.pt
4631 PESTROCHAS - DESINFESTAÇÃO, LDA.	6 144 862 €	214,10%	263 435 €	818 242 €		13	www.pestrochas.pt
4632 PETIZ FELIZ - COMÉRCIO DE MODA, UNIPESSOAL, LDA	1 560 500 €	13,78%	318 762 €	600 489 €		15	www.neverland.com.pt
4633 PETRO ESTRADA REAL, CORREIA & ESPOSA, COMÉRCIO DE COMBUSTÍVEIS, LDA	2 078 801 €	30,36%	53 073 €	205 620 €		8	
4634 PETROALVA - SOCIEDADE DE COMBUSTÍVEIS E LUBRIFICANTES LDA	26 907 245 €	33,71%	885 743 €	1 345 244 €		21	
4635 PETROJA-COM.COMBUSTÍVEIS E CENTRO DE LAVAGENS, UNIPESSOAL, LDA.	6 336 519 €	16,67%	149 607 €	412 472 €		15	
4636 PETROLAPA, LDA	4 072 178 €	17,92%	332 147 €	1 235 087 €	0,01%	38	www.petrolapa.pt
4637 PETROLOGIS, LDA.	1 600 252 €	-3,30%	208 304 €	878 611 €		18	www.petrologis.pt
4638 PETROMENDES - COMÉRCIO DE COMBUSTÍVEIS, UNIPESSOAL, LDA	4 408 896 €	25,40%	44 844 €	294 783 €		9	
4639 PETROMETAL - DISTRIBUIÇÃO, IMPORTAÇÃO E EXPORTAÇÃO, LDA	1 847 063 €	23,26%	192 742 €	566 165 €	22,85%	10	www.petrometal.pt
4640 PETROVARIANTE, LDA	10 614 740 €	50,89%	662 493 €	1 174 862 €		12	
4641 PETROVAZ - REVENDA DE COMBUSTÍVEIS A GRANEL LDA	58 432 295 €	15,79%	1 030 249 €	1 873 883 €		50	www.petrovaz.com
4642 PH DISTRIBUIÇÃO DE PLÁSTICOS E UTILIDADES, LDA	2 525 738 €	1,39%	113 358 €	518 851 €	1,47%	14	
4643 PH-INFORMÁTICA E MICROSISTEMAS S.A.	2 944 048 €	10,21%	396 084 €	1 071 876 €	0,46%	14	www.phinformatica.pt
4644 PHAARMPEÇAS, UNIPESSOAL, LDA	4 277 480 €	12,66%	165 778 €	977 896 €		41	www.phaarmpeças.pt
4645 PHARDEVELOPMENT TRIALS, LDA	2 896 935 €	21,12%	561 163 €	1 805 733 €	95,14%	43	phdtrials.com
4646 PHARMA - N - PRODUTOS FARMACÉUTICOS LDA	8 798 397 €	12,38%	955 725 €	2 425 846 €		39	www.farmaciabarreiros.com
4647 PHARMA BOUÇAS, II, LDA	2 169 201 €	5,49%	185 187 €	454 831 €		8	
4648 PHARMALICÃO, LDA	2 203 215 €	12,35%	173 940 €	643 600 €		11	
4649 PHARMAPLANET, LDA	3 166 434 €	-2,39%	252 175 €	2 401 930 €		55	www.pharmaplanet.pt
4650 PHARMASET, SOCIEDADE FARMACÉUTICA, LDA	2 050 455 €	3,46%	123 644 €	563 911 €		11	
4651 PHARMASPO - PRODUTOS E SERVIÇOS FARMACÉUTICOS, LDA	2 301 516 €	2,88%	101 166 €	599 743 €		13	
4652 PHARMAVERDE - SOCIEDADE FARMACÉUTICA, LDA	2 107 433 €	0,68%	139 831 €	539 472 €		16	
4653 PHARMIS BIOFARMACÉUTICA, LDA	6 256 785 €	29,05%	1 540 111 €	2 281 387 €	65,55%	8	www.pharmis.com
4654 PHARMOLIVEIRA, LIMITADA	1 518 227 €	-3,18%	40 534 €	322 637 €		9	
4655 PHC - SOFTWARE, S.A	12 691 601 €	7,96%	2 851 812 €	9 640 364 €	4,69%	207	www.phc.pt
4656 PHORMULA GROUP, LDA	1 697 125 €	-12,25%	108 020 €	1 006 143 €	7,36%	29	phormulagroup.com
4657 PHYTODERM - ESPECIALIDADES FARMACÉUTICAS, LDA	5 192 126 €	0,39%	619 042 €	1 846 974 €	0,46%	28	www.phytoderm.pt
4658 PICHELARIA JAIME GOMES, UNIPESSOAL LDA	1 723 638 €	18,46%	241 221 €	869 551 €	0,20%	25	www.pjaimegomes.com
4659 PICLIMA, PROJETOS E INSTALAÇÕES DE CLIMATIZAÇÃO, LDA	4 933 687 €	8,60%	675 729 €	1 902 882 €		44	www.piclima.com
4660 PIERENERGY, LDA	1 155 155 €	17,25%	92 273 €	478 533 €		12	www.pierenergy.pt
4661 PILÉU - CASA E CAMPO, LDA	3 231 553 €	7,23%	350 196 €	789 952 €	0,01%	15	
4662 PIMACON - PAIVA, INDUSTRIA E MATERIAIS DE CONSTRUÇÃO, LDA	1 729 501 €	23,05%	85 864 €	361 570 €	1,91%	11	www.pimacon.pt
4663 PIN, EXPORTAÇÃO E IMPORTAÇÃO, S.A.	9 136 222 €	-4,73%	754 431 €	1 534 209 €		24	
4664 PINAS & IRIAS, LDA.	1 502 890 €	8,27%	27 326 €	617 375 €		24	
4665 PINEFOREST, LDA.	4 656 788 €	34,88%	473 894 €	886 020 €	3,18%	11	www.pineforest.pt
4666 PINHALFER - CAIXILHARIAS E SERRALHARIA, LDA.	1 025 765 €	-12,01%	70 540 €	442 344 €	0,81%	14	www.pinhalferr.pt
4667 PINHALSODI - SUPERMERCADOS, LDA	12 518 093 €	11,29%	312 899 €	1 568 012 €		65	
4668 PINHEIROFRIO - EQUIPAMENTOS HOTELEIROS, LDA	1 991 615 €	-3,78%	168 209 €	600 075 €	0,30%	16	www.pinheirofrio.pt
4669 PINHOS & MOURO, S.A.	7 249 683 €	89,66%	378 578 €	881 903 €	0,00%	16	www.pinhosmour.com
4670 PINK STORE, LDA	1 290 242 €	13,96%	44 439 €	365 842 €		22	
4671 PINTO & BRAZ, LDA.	3 806 140 €	-4,38%	110 783 €	1 071 833 €		40	www.pintobraz.com
4672 PINTO & FILHOS, LDA	5 580 512 €	0,00%	177 885 €	832 545 €	0,33%	30	www.pintoeffilhos.com
4673 PINTO & LOPES, LDA.	1 045 354 €	23,32%	18 431 €	504 410 €		25	
4674 PIRALES, LDA.	1 536 843 €	-5,59%	10 908 €	589 476 €		1	
4675 PIRANHA GLOBAL, LDA	2 301 396 €	-29,08%	72 249 €	760 160 €		25	www.piranhatattoosupplies.com
4676 PIRES & DUARTE, LDA.	1 003 314 €	1,68%	11 664 €	358 754 €		18	www.piresduarte.pt
4677 PIRES & FERNANDES, LDA	2 163 069 €	32,59%	36 979 €	280 040 €	9,56%	14	
4678 PIRES & IRMÃO, LDA.	8 164 799 €	8,43%	527 537 €	1 457 597 €	5,36%	8	
4679 PISCINAS CARRASCO, LDA	3 209 212 €	3,90%	63 450 €	1 185 678 €	1,75%	54	www.piscinascarrasco.pt
4680 PISCINAS DO CENTRO - CONSTRUÇÃO DE PISCINAS LDA	2 183 181 €	33,50%	100 902 €	496 409 €	3,13%	14	www.poolsolutions.pt

NOME	VOLUME DE NEGÓCIOS 2021	VARIACÃO VOL. NEG. 2020/2021 (%)	RESULTADOS LÍQUIDOS 2021	VAB 2021	TAXA EXPORT. 2021 (%)	Nº EMPREG. 2021	WEBSITE
4681 PISCINAS V H RAMOS, LDA.	1 734 015 €	22,91%	77 732 €	397 350 €	1,54%	9	
4682 PISOSOL - PAVIMENTOS INDUSTRIAIS, LDA	10 306 958 €	18,42%	393 592 €	4 085 941 €	37,09%	137	www.pisosol.pt
4683 PIXRAY 2 - COMUNICAÇÃO, DESIGN E PUBLICIDADE, LDA	1 029 328 €	4,19%	14 921 €	499 697 €		23	www.pixray.pt
4684 PKF & ASSOCIADOS, SROC, LDA	1 989 554 €	-8,97%	39 282 €	1 347 757 €	23,55%	48	www.pkf.com
4685 PLACAUTO - CHAPAS DE MATRICULA E ACESSÓRIOS PARA AUTOMÓVEIS, S.A	2 187 996 €	-7,41%	125 600 €	541 917 €	5,88%	13	www.placauto.pt
4686 PLACODEC-SOCIEDADE DE REVESTIMENTOS E ISOLANTES, LDA.	2 555 997 €	31,10%	332 279 €	863 806 €		32	
4687 PLACOGESSO - MATERIAIS DE CONSTRUÇÃO, LDA.	2 996 277 €	26,67%	80 190 €	365 370 €	0,82%	11	www.placogesso.pt
4688 PLACOLAS - COMÉRCIO DE PLADUR E GESSO, LDA.	3 579 319 €	-3,39%	299 346 €	707 248 €	0,01%	13	
4689 PLACONASCENTE LDA	9 920 110 €	56,05%	573 360 €	1 248 798 €	0,86%	16	www.placonascente.pt
4690 PLACONORTE-PLANEAMENTO E CONSTRUÇÕES DO NORTE LDA	2 142 370 €	-0,66%	3 375 931 €	305 227 €	0,65%	13	www.placonorte.com
4691 PLANET ONE - RELÓGIOS E ACESSÓRIOS, S.A.	7 848 995 €	39,52%	1 275 779 €	2 049 866 €	0,07%	21	
4692 PLANETA DOS TECIDOS - COMÉRCIO DE TÊXTEIS, LDA	1 016 261 €	-18,49%	163 433 €	447 409 €	1,73%	16	www.planetadostecidos.com
4693 PLANETA PARALELO, UNIPESSOAL, LDA.	1 676 201 €	50,93%	610 969 €	1 195 859 €	69,83%	17	
4694 PLANIREST, CONSTRUÇÕES, LDA.	22 132 452 €	15,78%	725 398 €	4 063 639 €		123	www.planirest.pt
4695 PLANITOI - IMPORTAÇÃO E EXPORTAÇÃO, S.A.	9 120 332 €	23,66%	479 511 €	1 226 812 €	63,76%	21	www.beppi.com.pt
4696 PLANO A - PAPELARIA, LDA.	1 028 351 €	22,88%	31 660 €	286 560 €		17	
4697 PLANO EXÓTICO LDA	2 556 247 €	12,61%	122 816 €	697 906 €		32	
4698 PLANTIAGRO II - AGRICULTURA E SILVICULTURA, S.A.	3 916 727 €	15,88%	175 962 €	362 095 €	0,02%	9	
4699 PLANTIVET, LDA	2 819 804 €	51,88%	45 445 €	557 877 €	5,57%	14	www.plantivet.com
4700 PLASDAN - AUTOMAÇÃO E SISTEMAS, LDA	5 529 320 €	4,89%	778 887 €	1 936 438 €	86,58%	48	www.plasdan.pt
4701 PLASEQUIP-ESPECIALISTAS MAQUINAS IND.PLASTICOS E ASSIST. TECNICA, LDA.	11 770 282 €	34,98%	69 766 €	264 558 €	0,75%	9	www.plasequip.pt
4702 PLASRIO - SOCIEDADE DE PLASTICOS, LDA.	6 158 605 €	28,15%	195 270 €	452 458 €	0,27%	15	
4703 PLASTIAGRO - MARIA NOÉMIA MAURÍCIO, COMÉRCIO DE ARTIGOS PLÁSTICOS, LDA	1 868 032 €	18,09%	166 997 €	431 996 €	0,49%	10	www.plastiagro.pt
4704 PLÁSTICOS UNIVERSAL - INDÚSTRIA DE PLÁSTICOS LDA	17 084 398 €	66,83%	855 345 €	1 588 579 €	9,64%	20	www.plasticosuniversal.pt
4705 PLASTIELVAS - EMBALAGEM PERSONALIZADA LDA	4 043 399 €	13,59%	183 784 €	808 043 €		23	www.plastielvas.pt
4706 PLINIO LEAL & ANA LEAL LDA	5 062 581 €	19,41%	274 349 €	1 623 966 €	0,06%	47	www.andreopticas.com
4707 PLMARTINS - ELECTRICIDADE E TELECOMUNICAÇÕES, LDA	1 261 826 €	1,62%	100 170 €	624 452 €		22	
4708 PLMJ ADVOGADOS, SP, RL							www.plmj.com
4709 PLOT - CONTENT AGENCY, S.A.	2 865 166 €	6,32%	18 186 €	1 470 396 €		43	www.plotcontent.com
4710 PLURIPIOIO - APOIO DOMICILIÁRIO, LDA.	11 558 529 €	0,95%	13 754 €	208 496 €		9	www.pluripioio.pt
4711 PLURICALL - CONTACT CENTER SERVICES, S.A.	4 013 797 €	8,14%	344 698 €	1 663 146 €	4,17%	35	www.pluricall.pt
4712 PLURIVET - VETERINÁRIA E PECUÁRIA, LDA.	5 385 177 €	13,41%	381 251 €	1 443 883 €	0,39%	21	
4713 PLUSKEY, LDA	1 217 203 €	38,73%	22 414 €	337 576 €		13	
4714 PM AMARO - CONSTRUÇÕES, LDA	1 012 730 €	23,12%	95 186 €	364 859 €		12	
4715 PM-ÓPTICA E SERVIÇOS, LDA.	1 365 037 €	-11,14%	425 779 €	339 908 €		8	www.opticinic.pt
4716 PMB-FARMACÉUTICA, LDA	3 130 913 €	15,49%	445 391 €	825 533 €		14	
4717 PNEUS D. PEDRO V - COMÉRCIO DE PNEUS, S.A.	4 049 034 €	11,72%	79 778 €	785 749 €	1,23%	25	
4718 PNEUS DO ALCOA, LDA.	1 347 739 €	10,85%	53 538 €	280 670 €	1,63%	10	
4719 PNEUS JOSILEX, LDA.	2 545 492 €	11,15%	108 577 €	660 724 €	0,84%	26	www.pneusjosilex.pt
4720 PNEUSER - MANUTENÇÃO AUTOMÓVEL, LDA	1 342 471 €	6,94%	65 790 €	336 577 €	0,19%	13	
4721 PNEUSMIR, LDA.	1 260 194 €	12,20%	91 065 €	273 151 €	0,14%	9	
4722 PNEUSOL-SOCIEDADE DE PNEUS DE SANTAREM, LDA	1 846 774 €	12,77%	28 144 €	461 076 €	0,36%	16	www.pneusol.pt
4723 PNEUVAL - CENTRO DE PNEUS, LDA.	3 902 478 €	12,06%	80 126 €	698 511 €	0,45%	25	www.pneuval.pt
4724 PNEUVITA - COMÉRCIO E SERVIÇOS DE AUTOMÓVEIS, LDA	5 004 971 €	2,51%	121 243 €	1 282 798 €	0,09%	49	www.pneuvita.pt
4725 POINT PLAC - MATERIAIS DE CONSTRUÇÃO, LDA	4 872 357 €	27,43%	586 509 €	864 434 €	0,21%	12	www.pointplac.pt
4726 POLARGEL - COMÉRCIO DE PRODUTOS ALIMENTARES, LDA	3 494 908 €	36,64%	122 736 €	511 838 €		15	
4727 POLFRIDOCE - COMÉRCIO E DISTRIBUIÇÃO PRODUTOS ALIMENTARES, UNIP. LDA	1 081 310 €	0,96%	19 774 €	233 714 €		13	
4728 POLICARPO FERREIRA DA SILVA, LDA	4 446 646 €	16,90%	765 978 €	957 506 €	0,82%	19	www.policarpo.pt
4729 POLICLIJMA LDA	1 178 424 €	17,11%	18 981 €	322 417 €		12	
4730 POLICLINICA CENTRAL DA BENEDITA, S.A.	2 458 364 €	30,79%	462 912 €	1 029 959 €		28	www.policlinicabenedita.com
4731 POLICLINICA DE SANTA CRUZ, LDA	1 650 004 €	22,83%	277 686 €	702 034 €		18	www.clinicajay.pt
4732 POLICLINICA DR.MARIO MARTINS LDA	1 287 001 €	34,00%	250 351 €	932 177 €		25	
4733 POLICOLOR - TINTAS E EQUIPAMENTOS PARA AUTOMÓVEIS, LDA	1 690 914 €	45,40%	243 899 €	564 039 €	0,01%	10	policolor.pt
4734 POLIENTREGA LDA	2 108 798 €	18,09%	80 280 €	701 923 €	3,92%	27	
4735 POLISTAND - COMÉRCIO E REPARAÇÃO AUTO, LDA.	3 250 146 €	-4,19%	88 687 €	302 597 €		10	
4736 POLISUL - CONSTRUÇÃO, ADMINISTRAÇÃO, COMPRA E VENDA PROPRIEDADES, S.A.	2 330 602 €	33,98%	385 227 €	712 445 €		9	www.polisul.pt
4737 POLIVETE, ASSISTENCIA VETERINARIA, LDA.	2 456 474 €	-0,28%	234 525 €	356 743 €		21	
4738 POLO ZERO - COMPONENTES PARA REFRIGERAÇÃO, LDA	6 203 118 €	17,73%	496 265 €	1 393 465 €		16	www.polozero.com
4739 PÓLOVERDE LDA	1 947 452 €	1,07%	57 620 €	679 629 €		30	
4740 POLS SOCIEDADE FARMÁCIAS, LDA	3 339 282 €	8,65%	254 897 €	894 038 €		17	
4741 PONCIO ALVES JANEIRO & IRMÃO, LDA.	9 146 288 €	24,99%	115 582 €	544 512 €		23	
4742 PONTAUTOS - COMÉRCIO DE AUTOMÓVEIS, LDA.	15 729 999 €	0,32%	325 948 €	1 668 133 €	0,25%	50	www.pontaautos.pt
4743 PONTEFOZ - CONSTRUÇÃO CIVIL E OBRAS PÚBLICAS, UNIPESSOAL, LDA.	2 012 130 €	29,43%	158 912 €	1 687 094 €		78	
4744 PONTES & PONTES, LDA	1 700 574 €	3,75%	73 968 €	436 755 €		14	
4745 PONTIDECLIVE - ENGENHARIA E CONSTRUÇÃO, LDA	1 221 527 €	33,45%	52 904 €	648 792 €		31	www.pontideclive.pt
4746 PONTO URBANO-CONSULTORES IMOBILIÁRIOS, UNIPESSOAL LDA	9 338 752 €	-17,00%	1 109 803 €	1 223 090 €		16	www.pontourbano.pt
4747 POOLGARVE - MÁQUINAS E EQUIPAMENTOS LDA	2 148 540 €	15,48%	201 916 €	743 371 €	0,05%	18	www.poolgarve.pt
4748 POPAT STORE - IMPORTAÇÃO E EXPORTAÇÃO LDA	3 188 429 €	65,31%	247 928 €	601 622 €	6,31%	20	
4749 PORMENORES DA NATUREZA, LDA.	1 321 463 €	8,85%	33 245 €	245 890 €		14	
4750 PORTA DA FRENTE - SOCIEDADE DE MEDIAÇÃO IMOBILIÁRIA LDA	13 157 637 €	46,20%	2 179 943 €	3 697 741 €		21	www.portadafrente.pt
4751 PORTA DO ALENTEJO, SOCIEDADE DE MEDIAÇÃO IMOBILIÁRIA, LDA	1 086 870 €	19,11%	132 844 €	408 865 €		8	
4752 PORTAL RUMO - SOCIEDADE DE MEDIAÇÃO IMOBILIÁRIA, S.A.	2 114 108 €	39,78%	95 575 €	390 490 €		13	
4753 PORTAS BEJA - MINI - MERCADO, COMÉRCIO PRODUTOS ALIMENTARES, LDA.	2 462 248 €	-1,87%	31 568 €	458 984 €		21	
4754 PORTFLESTER PAVIMENTAÇÕES, LDA	1 627 799 €	3,98%	60 973 €	605 037 €	22,37%	33	
4755 PORTIPESCA - COMÉRCIO GERAL DE PESCADOS LDA	8 564 799 €	-5,05%	712 750 €	1 243 753 €	1,87%	38	www.portipesca.pt
4756 PORTLASER TECHNOLOGY, LDA	1 324 373 €	-6,03%	285 580 €	535 121 €	19,41%	10	
4757 PORTOCOURO - COMÉRCIO DE SAPATOS, UNIPESSOAL, LDA.	1 480 683 €	7,22%	57 589 €	190 426 €	87,71%	12	www.atlantamocassin.com
4758 PORTOLIMPO - FACILITY SERVICES, LDA	4 706 266 €	5,02%	79 453 €	4 357 709 €		610	www.portolimp.com.pt
4759 PORTOPAL - MADEIRAS E DERIVADOS, S.A.	13 327 905 €	19,86%	1 566 793 €	2 870 851 €	0,36%	40	www.portopal.pt
4760 PORTRAL - COMÉRCIO INDÚSTRIA DE CARNES, LDA	23 723 812 €	26,28%	1 229 520 €	3 742 793 €	3,37%	86	www.portral.pt
4761 PORTUENSE DO CORVO LDA	3 454 246 €	2,63%	246 730 €	859 000 €		16	
4762 PORTUS - DIVISÃO DE INFORMÁTICA, S.A	5 497 598 €	0,81%	223 453 €	704 439 €	26,24%	20	www.portus.pt
4763 POSTSPEED, UNIPESSOAL, LDA.	2 171 464 €	38,40%	218 865 €	952 169 €		39	
4764 POTENTIAL RECORD - LDA	2 111 500 €	-17,10%	3 641 238 €	463 764 €		10	
4765 POTINHO CERTO, LDA	2 043 568 €	-32,58%	149 079 €	403 066 €		8	
4766 POUSAMIL - COMPONENTES E MÁQUINAS INDUSTRIAIS, S.A.	6 564 766 €	26,76%	466 900 €	1 582 922 €	2,23%	31	www.pousamil.pt
4767 PÓVOA HIDRÁULICA - SOCIEDADE IMPORTAÇÃO COMPONENTES/P/CARROÇARIAS, LDA	2 379 583 €	20,65%	41 892 €	608 149 €		16	www.phidraulica.com
4768 POWER & AUTOMATION, UNIPESSOAL LDA	1 096 855 €	37,16%	173 921 €	651 684 €		16	www.powereautomation.com
4769 POWERCHOICE - IMPORTAÇÕES E EXPORTAÇÕES, LDA	1 436 616 €	-1,29%	13 263 €	313 167 €		21	www.kirby.com
4770 PPT-PEÇAS AUTO DE BRAGA, LDA.	2 499 837 €	3,76%	44 251 €	614 612 €	0,21%	19	www.pptpecas.com

NOME	VOLUME DE NEGÓCIOS 2021	VARIACÃO VOL. NEG. 2020/2021 (%)	RESULTADOS LÍQUIDOS 2021	VAB 2021	TAXA EXPORT. 2021 (%)	Nº EMPREG. 2021	WEBSITE
4771	PR MÉDICOS - PRESTAÇÃO DE CUIDADOS DE SAÚDE ORAL, LDA	1 126 847 €	20,93%	94 800 €	513 681 €	10	
4772	PRA - RAPOSO, SÁ MIRANDA & ASSOCIADOS - SOCIEDADE DE ADVOGADOS, SP, RL						www.pra.pt
4773	PRÁTICA FORMIDÁVEL - UNIPESSOAL LDA	1 288 592 €	54,43%	45 171 €	171 321 €	9	www.rochaautomoveis.pt
4774	PRAXIS-CERVEJAS DE COIMBRA, LDA.	2 059 643 €	45,71%	158 642 €	1 010 813 €	34	
4775	PRCAR - AUTOMÓVEIS PEDRO RUIVO, UNIPESSOAL LDA	7 977 730 €	13,64%	443 903 €	1 170 422 €	25	www.prcar.pt
4776	PREÇO BAIXO SUPERMERCADOS, LDA	21 992 449 €	-1,65%	1 271 128 €	4 791 395 €	198	
4777	PREDIBISA - SOCIEDADE DE MEDIAÇÃO IMOBILIÁRIA, LDA	3 416 924 €	23,64%	832 284 €	2 755 759 €	29	www.predibisa.com
4778	PREDIPALMA - EMPREENDIMENTOS IMOBILIÁRIOS, UNIPESSOAL LDA	8 488 943 €	27,08%	3 060 613 €	3 051 933 €	40	
4779	PREGOZÉRE - SOCIEDADE CONSTRUÇÕES, LDA	1 100 805 €	-8,24%	305 705 €	839 242 €	25	
4780	PREMIUM MINDS, S.A.	6 296 291 €	10,64%	940 634 €	5 242 003 €	101	www.premium-minds.com
4781	PREMIUM POINT, LDA	1 132 849 €	55,07%	344 946 €	970 133 €	13	
4782	PREOESTE - PRODUTOS DE BETÃO, LDA	2 537 236 €	-17,41%	111 154 €	847 065 €	21	www.preoeste.pt
4783	PRESENT TECHNOLOGIES, SERVIÇOS INFORMÁTICOS, LDA	3 032 024 €	34,07%	411 257 €	2 771 995 €	59	www.present-technologies.com
4784	PRESPROP PORTUGAL - CONSTRUCTION, LDA	3 279 720 €	78,72%	353 916 €	862 211 €	11	www.leisurelaunch.com
4785	PRESTAWOOD, UNIPESSOAL LDA.	1 053 469 €	42,30%	107 118 €	402 096 €	14	
4786	PRESTIGIO GLOBAL II - INTERMEDIAÇÃO DE CREDITO, LDA	3 316 488 €	36,24%	829 854 €	2 020 327 €	71	
4787	PRESTIGIO GLOBAL, SOCIEDADE DE MEDIAÇÃO IMOBILIÁRIA, S.A.	34 737 038 €	35,05%	3 432 507 €	4 940 131 €	69	
4788	PRESTÍGIO NO INTERIOR-SOCIEDADE DE MEDIAÇÃO IMOBILIÁRIA, LDA	1 821 038 €	25,29%	112 561 €	358 706 €	10	
4789	PRETIBEJA - VESTUÁRIO E CONFECÇÕES, LDA.	2 112 823 €	11,33%	88 086 €	427 370 €	16	
4790	PREVIGARB - ENGENHARIA DE SEGURANÇA, LDA.	2 132 045 €	-4,59%	79 949 €	1 077 598 €	41	www.previgarb.com
4791	PREVIMED - CENTRO DE MEDICINA OCUPACIONAL LDA	1 800 491 €	19,53%	185 644 €	854 946 €	23	www.previmed.pt
4792	PREVISÃO DINÂMICA, LDA	1 201 472 €	22,30%	263 805 €	1 053 675 €	38	www.previsao.com
4793	PRF - GÁS, TECNOLOGIA E CONSTRUÇÃO, S.A.	26 251 850 €	31,05%	2 562 515 €	7 616 569 €	122	www.prf.pt
4794	PRIBERAM INFORMÁTICA, S.A.	1 051 049 €	12,52%	299 003 €	1 747 909 €	32	www.priberam.pt
4795	PRICELESS, S.A.	1 037 416 €	18,18%	70 152 €	339 915 €	11	www.priceless.pt
4796	PRIOE & REIS LDA	2 005 908 €	4,09%	548 885 €	1 310 237 €	38	
4797	PRIME YIELD - CONSULTADORIA E AVALIAÇÃO IMOBILIÁRIA, LDA	1 151 674 €	35,01%	202 978 €	798 578 €	14	www.prime-yield.com
4798	PRINCIPIUS DIVERSUS - UNIPESSOAL, LDA.	2 044 541 €	19,29%	187 754 €	486 088 €	13	www.principius-diversus.pt
4799	PRINTLAR, UNIPESSOAL, LDA	3 413 601 €	47,75%	291 335 €	1 104 890 €	45	www.printlar.com
4800	PRIORIDADE - CONSTRUÇÃO DE VIAS DE COMUNICAÇÃO, S.A	8 608 637 €	21,14%	568 544 €	2 551 765 €	58	www.prioridade.pt
4801	PRIVATE SOLUTIONS, LDA	2 277 349 €	80,86%	149 885 €	586 464 €	18	www.privatesolutions.pt
4802	PRO-EDUCAÇÃO-SOCIEDADE DE ENSINO, LDA.	1 237 530 €	17,44%	184 410 €	1 023 056 €	53	www.externatoleonardodavinci.com
4803	PROAFA - SERVIÇOS DE ENGENHARIA, S.A.	2 813 233 €	28,94%	1 749 296 €	1 531 089 €	33	www.afaconsult.com
4804	PROAP - ESTUDOS E PROJECTOS DE ARQUITECTURA PAISAGISTA LDA	1 096 519 €	44,24%	23 381 €	473 340 €	11	www.proap.pt
4805	PROARBA - ENERGIA E TELECOMUNICAÇÕES, LDA	1 691 906 €	20,65%	206 382 €	564 297 €	12	www.proarba.pt
4806	PROCABELO - COMÉRCIO DE COSMÉTICOS, UNIPESSOAL, LDA	3 082 739 €	5,63%	417 804 €	1 273 427 €	35	www.procabelo.pt
4807	PROCATERING, LDA	2 824 080 €	15,90%	759 119 €	2 373 644 €	66	www.procaterring.com
4808	PROCESSWARE - SOLUÇÕES INFORMÁTICAS, S.A.	1 264 477 €	54,21%	349 172 €	671 147 €	10	www.processwaregroup.com
4809	PRODOFIBRA, LDA	2 331 521 €	29,26%	218 505 €	1 006 147 €	31	www.prodofibra.com
4810	PROEVEN, S.A.	2 329 225 €	-1,15%	196 378 €	1 143 780 €	26	www.proeven.pt
4811	PROFICO - CONSULTORES DE ENGENHARIA, S.A.	3 156 838 €	19,19%	385 330 €	1 753 334 €	37	www.profico.pt
4812	PROFISSIONAL CLASSE, LOGÍSTICA, LDA	1 902 261 €	13,28%	83 008 €	1 018 673 €	31	www.helenseward.it
4813	PROFIWOOD-FERRAGENS TÉCNICAS, LDA.	3 146 413 €	10,46%	395 993 €	1 087 949 €	19	www.profiwood.pt
4814	PROFRESKO - PRODUTOS ALIMENTARES, LDA	1 619 847 €	5,55%	114 337 €	597 983 €	13	www.profresko.net
4815	PROGLOBAL - COMÉRCIO DE PRODUTOS LICENCIADOS, LDA.	3 667 784 €	-16,44%	223 637 €	870 963 €	21	www.proglobal.pt
4816	PROGRESSOPLANTAS - VIVEIROS DE PLANTAS, LDA	2 897 724 €	17,01%	385 920 €	949 601 €	23	www.progressoplantas.pt
4817	PROJECTUAL - SERVIÇOS DE ENGENHARIA, LDA	1 554 506 €	6,32%	121 724 €	895 853 €	27	www.projectual.com
4818	PROJEDOMUS, PROJECTOS E INSTALAÇÕES ELÉCTRICAS INTELIGENTES, LDA	2 130 832 €	102,85%	436 132 €	869 877 €	13	www.projedomus.com
4819	PROJEMATO MADEIRA - PROJ. MONTAGENS ELÉCTRICAS E METALOMECÁNICAS, LDA	1 261 350 €	71,74%	688 104 €	1 161 821 €	25	www.projemato.com
4820	PROJETO M, LDA	2 330 453 €	-3,54%	119 493 €	908 553 €	29	
4821	PROLIME - PRODUTOS DE HIGIENE E LIMPEZA, LDA	4 269 666 €	-1,95%	77 255 €	926 495 €	41	www.solis.pt
4822	PROMEI CENTRO - COMPRA VENDA, MONT.ASSIST.TÉCN. EQUIP.HOSPITALARES,LDA	1 837 739 €	2,09%	141 582 €	775 020 €	17	www.grupopromei.com
4823	PROOPTICA-SOCIEDADE DE OPTICA E REPRESENTAÇÕES, S.A.	5 072 603 €	19,26%	172 121 €	1 208 645 €	30	www.prooptica.pt
4824	PROPECUÁRIA - VETERINÁRIA E FARMACÉUTICA, LDA.	48 244 553 €	17,49%	2 616 623 €	5 921 252 €	82	www.propecuaria.pt
4825	PROPEPADOS - PEÇAS E ACESSÓRIOS, LDA.	1 246 577 €	7,80%	77 337 €	413 268 €	8	www.propepados.com
4826	PROPOSTA DO DIA, LDA.	2 955 773 €	4,25%	44 186 €	382 098 €	13	
4827	PROQUIFA - SOCIEDADE QUIMICO FARMACÉUTICA DO CENTRO, LDA.	21 738 095 €	9,64%	502 483 €	1 434 927 €	21	www.proquifa.com
4828	PROREVI - PINTURAS E REVESTIMENTOS LDA	2 261 524 €	26,81%	72 911 €	547 508 €	22	
4829	PRORURAL, PRODUTOS AGRÍCOLAS LDA	5 770 145 €	20,88%	252 190 €	614 239 €	13	
4830	PROSAÚDE, LDA	3 013 587 €	7,63%	141 826 €	701 328 €	22	
4831	PROSIPRUMO - SOCIEDADE DE CONSTRUÇÕES UNIPESSOAL LDA	2 018 320 €	87,89%	61 505 €	1 775 656 €	67	
4832	PROSONIC - PRODUTOS DE IMAGEM E COMUNICAÇÃO, S.A.	16 701 745 €	28,19%	1 284 238 €	4 357 339 €	91	www.prosonic.pt
4833	PROSPECTIVA - PROJECTOS, SERVIÇOS, ESTUDOS, S.A	6 333 418 €	-14,20%	399 949 €	3 409 820 €	106	www.prospectiva.pt
4834	PROSUMOS - PRODUTOS ALIMENTARES, LDA.	1 778 808 €	14,10%	104 292 €	317 319 €	10	www.prosumos.pt
4835	PROTECNIL - SOCIEDADE TÉCNICA DE CONSTRUÇÕES, S.A	8 476 252 €	5,19%	641 529 €	3 507 942 €	90	www.protecnil.pt
4836	PROTEJAGRO - COMERCIALIZAÇÃO DE PRODUTOS E MÁQUINAS AGRÍCOLAS, LDA	13 565 653 €	10,04%	629 254 €	1 110 249 €	11	
4837	PROTRAÇO-OFICINA DE PROJECTOS E CONSTRUÇÕES, LDA.	1 364 046 €	24,22%	23 647 €	295 823 €	9	
4838	PROVA ÍMPAR, UNIPESSOAL LDA	1 083 873 €	12,73%	311 848 €	937 013 €	18	
4839	PROWORLD - SISTEMAS DE SEGURANÇA, LDA	1 115 849 €	40,21%	62 613 €	549 864 €	20	www.proworld.pt
4840	PROXIRA - EQUIPAMENTOS E PRODUTOS PROFISSIONAIS, LDA	2 098 879 €	21,26%	116 068 €	470 944 €	15	
4841	PSICOESPAÇO - CONSULTA PSICOLÓGICA APOIO PSICOPEDAGÓGICO, LDA	1 921 412 €	-23,06%	492 677 €	1 663 703 €	13	
4842	PSILEXIS - CENTRO DE PSICOLOGIA E TERAPIA DA FALA, LDA	1 783 339 €	17,96%	300 924 €	1 465 411 €	52	www.psilexis.pt
4843	PT REFURB, UNIPESSOAL, LDA	2 180 877 €	-40,16%	59 675 €	282 458 €	12	www.rfi.pt
4844	PULSO EUROPE PORTUGAL, LDA	1 798 587 €	49,38%	477 791 €	1 002 436 €	11	www.pulso-europe.eu
4845	PURAFROTA - TRANSPORTES, S.A	1 924 862 €	-7,49%	52 788 €	690 318 €	24	
4846	PURO CUIDADO - SERVIÇOS DOMICILIÁRIOS, LDA	6 391 015 €	37,09%	729 057 €	1 410 730 €	12	
4847	QA PUBLICIDADE, LDA.	4 733 801 €	22,47%	189 086 €	738 943 €	27	www.qa.co.pt
4848	QBEIRAS - ENERGIA, LDA	4 516 268 €	14,88%	541 359 €	1 766 716 €	47	www.qbeiras.pt
4849	QTCIVIL-ENGENHARIA E REABILITAÇÃO, S.A.	4 711 905 €	-10,16%	49 458 €	556 320 €	30	qtcivil.pt
4850	QUADRANTE - ENGENHARIA E CONSULTORIA, S.A.	15 824 363 €	21,64%	2 408 279 €	8 056 623 €	157	www.quadrante-engenharia.pt
4851	QUADRIMÓVEL - COMÉRCIO E INDÚSTRIA DE QUADROS, LDA.	6 553 302 €	6,79%	839 537 €	2 588 322 €	81	www.quadrimovel.com
4852	QUADROCAF - MATERIAL ELECTRICO E INSTALAÇÕES, LDA	1 593 009 €	48,78%	48 705 €	370 942 €	18	www.quadrocaf.com
4853	QUANTINFOR - CONSULTORIA INFORMÁTICA LDA	2 329 222 €	7,01%	56 334 €	1 184 221 €	43	www.quantinfor.com
4854	QUANTUMASTERS, LDA	8 885 837 €	18,24%	754 318 €	1 225 734 €	27	www.quantumcrescentonegocios.com
4855	QUCAAN BUSINESS, LDA	4 427 570 €	25,62%	363 603 €	1 095 754 €	15	www.qucaan.com
4856	QUEBRA EFEITO, LDA	2 210 115 €	-1,26%	76 093 €	546 047 €	10	
4857	QUEIJOS NA LINHA, UNIPESSOAL, LDA	1 667 143 €	20,42%	28 910 €	253 759 €	9	
4858	QUERCAR - COMÉRCIO DE VEÍCULOS AUTOMÓVEIS LDA	5 026 774 €	15,43%	253 698 €	681 597 €	13	www.quercaar.pt
4859	QUERERFÁCIL SUPERMERCADOS LDA	1 672 414 €	-3,18%	11 099 €	224 276 €	17	
4860	QUESTÃO D' AREA LDA	2 347 497 €	43,61%	282 569 €	1 279 215 €	32	

NOME	VOLUME DE NEGÓCIOS 2021	VARIACÃO VOL. NEG. 2020/2021 (%)	RESULTADOS LÍQUIDOS 2021	VAB 2021	TAXA EXPORT. 2021 (%)	Nº EMPREG. 2021	WEBSITE
4861 QUICARMOTORS LDA	1 403 443 €	-2,00%	104 647 €	288 119 €		8	
4862 QUIDGEST-CONSULTORES DE GESTÃO, S.A.	5 822 826 €	-0,73%	919 227 €	5 197 895 €	27,42%	111	www.quidgest.pt
4863 QUILABAN - QUIMICA LABORATORIAL ANALÍTICA, S.A.	38 632 254 €	-30,16%	6 370 932 €	10 913 423 €	15,03%	114	www.quilaban.pt
4864 QUIMIREGUA - DETERGENTES QUÍMICOS DA RÉGUA LDA	4 327 283 €	4,82%	308 937 €	1 441 190 €		26	www.quimidouro.pt
4865 QUMIRRAIA LDA	2 337 559 €	-0,34%	144 438 €	500 239 €		17	www.quimirraia.com
4866 QUINTA DA OMBRIA, S.A.	3 063 958 €	9,43%	251 866 €	1 830 934 €		24	www.quintadaombria.pt
4867 QUINTA DE JUGAIS - COMÉRCIO DE PRODUTOS ALIMENTARES LDA	27 171 400 €	28,76%	2 536 353 €	4 212 228 €	53,40%	42	www.jugais.com
4868 QUINTA FRIO (INTERNACIONAL) - COMÉRCIO PRODUTOS ALIMENTARES, LDA	17 744 481 €	28,21%	329 025 €	1 829 281 €	0,81%	37	www.quintafrio.com
4869 QUINTA MAIA - POSTO ABASTECIMENTO COMBUSTÍVEIS, UNIPESSOAL LDA	8 518 934 €	15,64%	76 727 €	425 393 €		17	
4870 QUINTA STYLE PROPERTY SERVICES - GESTÃO DE PROJECTOS DE CONSTRUÇÃO LDA	1 997 218 €	1,59%	73 125 €	420 672 €		12	
4871 QUINTAS DE SEIA, LDA	1 656 663 €	39,78%	221 678 €	519 213 €	0,04%	19	
4872 QUINTELA & ROCHA, LDA.	1 478 695 €	0,98%	322 310 €	491 090 €	0,08%	10	
4873 QUITÉRIO & QUITÉRIO, LDA	4 225 755 €	48,85%	293 738 €	731 862 €		16	
4874 R & P - TRATAMENTO DE RESÍDUOS, LDA	9 584 464 €	89,52%	586 307 €	1 135 939 €	0,03%	13	
4875 R. P. L. CLIMA - AR CONDICIONADO PARA AUTOMÓVEIS LDA	2 544 410 €	11,34%	293 472 €	849 539 €		10	www.rplclima.com
4876 R. S. & SANTOS - DISTRIBUIÇÃO DE ELECTRODOMÉSTICOS, LDA	5 114 376 €	1,51%	450 131 €	899 244 €		17	
4877 R.L. & C. CASSIANO, LDA.	4 636 740 €	29,47%	119 098 €	563 920 €		29	
4878 R.S. CONTRERAS, LDA.	13 141 047 €	20,92%	428 302 €	1 208 969 €	0,48%	24	www.rscontreras-pneus.com
4879 R3D, LDA	3 611 849 €	12,19%	314 951 €	969 845 €	59,14%	36	www.r3d.pt
4880 RADIALCOR - TINTAS, MATERIAIS DE CONSTRUÇÃO E DECORAÇÃO, LDA.	4 843 601 €	13,05%	759 758 €	1 319 077 €		17	www.radialcor.com
4881 RADICAIS DO ASFALTO TRANSPORTE DE MERCADORIAS UNIPESSOAL LDA	2 039 171 €	26,73%	80 52 €	374 617 €		22	www.radicaisdoasfalto.pt
4882 RADIOBELA - SOM, LDA.	5 730 473 €	21,96%	321 580 €	528 418 €	20,97%	14	www.radiobela.pt
4883 RADIS - RADIOLOGIA E TÉCNICAS DE IMAGEM LDA	1 012 234 €	39,36%	168 410 €	503 553 €		10	
4884 RAFAEL MEDEIROS UNIPESSOAL, LDA	1 291 011 €	46,75%	161 606 €	591 338 €		25	
4885 RAFFAELE SIDONI & SIDONI, LDA.	4 309 425 €	7,21%	251 816 €	618 176 €		15	www.rss.pt
4886 RAHU - FARMACÉUTICA, LDA	3 058 420 €	7,08%	309 075 €	676 598 €		18	www.farmaciasacoor.pt
4887 RAINBOWVETOR, LDA	1 706 819 €	15,13%	13 353 €	259 889 €	0,01%	9	rainbow-santarem.pt
4888 RAINHA & CERDEDO, LDA	2 126 511 €	47,84%	151 972 €	883 318 €	58,62%	19	
4889 RAÍZES DO TEMPO, LDA	1 101 043 €	-3,31%	96 598 €	492 123 €		28	www.raizesdotempo.com
4890 RAMALAR - CONSTRUÇÕES, LDA	3 394 410 €	-3,04%	100 101 €	428 195 €		20	www.ramalar.com
4891 RAMALHAL CAR - COMÉRCIO DE AUTOMÓVEIS LDA	3 091 641 €	15,38%	82 458 €	346 010 €		13	www.ramalhalcar.com
4892 RAMALPOMBEIRO, CONSTRUÇÕES, LDA	3 385 101 €	84,36%	239 931 €	778 742 €		25	
4893 RAME MOTO - COM. REPARAÇÃO VEÍCULOS, PEÇAS, EQUIP. ACESSÓRIOS, LDA	2 663 060 €	3,42%	27 057 €	398 165 €	0,02%	20	www.megadidipneu.th
4894 RAMOS & RAMOS, LDA	5 447 275 €	2,78%	72 921 €	1 102 726 €	34,11%	31	
4895 RAMOS & RAMOS, LDA	2 322 007 €	12,82%	55 554 €	261 690 €	1,80%	12	
4896 RAMOS, ARAÚJO E FERNANDES, S.A.	5 039 456 €	-40,89%	274 043 €	966 501 €	9,87%	15	www.tecnibuild.com
4897 RAMPIMPATAMAR, UNIPESSOAL, LDA	3 540 269 €	105,69%	367 354 €	1 310 267 €		66	
4898 RANATRANS - TRANSITÁRIOS, S.A.	9 329 185 €	35,63%	111 796 €	1 059 048 €	22,08%	19	www.ranatrans.pt
4899 RAPIDGAS - INSTALAÇÕES DE REDES DE GAS E AQUECIMENTO CENTRAL, LDA.	2 697 937 €	16,15%	425 511 €	1 188 717 €		27	www.rapidgas.eol.pt
4900 RATATUI - DESINFESTAÇÃO E DESRATIZAÇÃO, LDA	1 453 940 €	2,36%	49 153 €	491 619 €		16	www.ratatui.pt
4901 RATISBONA - PROMOÇÕES E CONSTRUÇÕES - SOCIEDADE UNIPESSOAL, LDA.	9 349 244 €	14,89%	412 566 €	1 244 573 €		11	www.ratisbona.pt
4902 RAÚL PATROCÍNIO DUARTE, S.A.	8 946 283 €	-4,47%	498 569 €	1 963 091 €	11,10%	39	www.horticoladoeste.com
4903 RAZÃO POPULAR, LDA	2 261 338 €	66,60%	72 551 €	265 296 €	0,01%	8	
4904 RB - PRODUTOS FARMACÉUTICOS, UNIPESSOAL LDA	2 652 945 €	-13,58%	168 031 €	766 990 €	48,65%	14	www.rbpharma.pt
4905 RBS - REBUILD SOLUTIONS, S.A.	3 477 118 €	42,10%	354 352 €	1 179 859 €		23	
4906 RBT - CONSTRUÇÃO, S.A.	8 641 952 €	18,70%	707 385 €	1 760 423 €		31	www.rbt.pt
4907 RC AUTOMAÇÃO, LDA	2 118 503 €	-25,59%	60 552 €	717 788 €		24	www.rcautomacao.pt
4908 RCA - ROSA, CORREIA & ASSOCIADOS, SROC, S.A.	1 570 616 €	3,73%	212 819 €	1 154 611 €	30,88%	26	www.rca.ac
4909 RCF - PROTECTING INNOVATION, S.A.	6 704 049 €	2,12%	239 005 €	1 598 581 €	87,38%	38	www.rcf.pt
4910 RCSOFT - SISTEMAS DE INFORMAÇÃO, UNIPESSOAL LDA	3 369 097 €	29,50%	439 679 €	1 809 457 €	21,03%	31	www.rcsoft.pt
4911 RCVOFFICE - SOLUÇÕES GLOBAIS LDA	1 292 664 €	22,30%	102 571 €	480 113 €	0,22%	14	www.rcviseu.pt
4912 RDF - CONSTRUÇÕES, SOCIEDADE IMOBILIÁRIA, LDA.	3 701 285 €	27,72%	125 142 €	666 948 €		29	
4913 REABILITA, UNIPESSOAL LDA	6 989 104 €	5,90%	1 565 206 €	1 466 162 €		9	www.reabilita.pt
4914 READY SOLUTIONS, LDA	3 607 717 €	6,00%	233 440 €	1 264 194 €	0,36%	41	www.readysolutions.pt
4915 REAL & IMAGINÁRIO - CONSTRUÇÕES, UNIPESSOAL LDA	4 270 500 €	83,98%	139 768 €	713 675 €	57,96%	24	
4916 REAL TRADIÇÃO, UNIPESSOAL, LDA	3 941 239 €	28,36%	104 052 €	507 247 €	0,42%	16	
4917 REBELOS & NUNES-AQUECIMENTOS, LDA.	1 108 649 €	22,59%	44 410 €	292 360 €		13	www.rebelosenunes.com
4918 REBOCONORTE, LDA.	2 761 753 €	44,85%	381 567 €	905 613 €	5,26%	20	www.reboconort.com
4919 REBOQUES AVELINO, LDA	3 592 312 €	12,45%	185 484 €	1 768 127 €		85	www.reboquesavelino.com
4920 REBOQUES SOUSA - ILDA	1 499 348 €	20,93%	53 099 €	763 777 €	1,72%	22	www.sreboques.com
4921 REBOSADO-REBOQUES DO SADO, LDA	2 007 663 €	-12,63%	1 090 674 €	1 359 356 €		32	www.rebosado.pt
4922 RECAMBICER - COM. E REPRESENTAÇÕES INDÚSTRIA CERÂMICA, UNIP. LDA	3 840 876 €	99,39%	605 206 €	1 273 671 €	2,16%	10	www.recambicer.pt
4923 RECICLAUREANO - GESTÃO DE RESÍDUOS, LDA	3 570 156 €	97,03%	621 959 €	1 407 611 €		8	reciclaureano.pt
4924 RECIFOROS, UNIPESSOAL, LDA	3 056 286 €	122,61%	247 298 €	567 374 €		9	
4925 RECLACAMBRA - PUBLICIDADE E SERVIÇOS, LDA	1 502 275 €	45,76%	159 720 €	663 201 €	0,26%	11	www.reclacambra.com
4926 RECONCO - COMÉRCIO DE MATERIAIS DE CONSTRUÇÃO, SOC. UNIPESSOAL, LDA	28 332 711 €	11,52%	972 971 €	1 736 132 €	1,19%	34	www.reconco.pt
4927 RECONCO - TRANSPORTES, LDA	2 194 019 €	25,01%	241 687 €	761 635 €	0,05%	22	www.reconco.pt
4928 RECURSOS, IDEIAS E SOLUÇÕES INFORMÁTICAS, LDA	1 367 106 €	23,74%	435 002 €	1 137 905 €		23	www.risi.pt
4929 RED - RELVADOS E EQUIPAMENTOS DESPORTIVOS, LDA	8 850 357 €	27,89%	1 084 201 €	3 547 875 €	0,01%	87	relvados.com
4930 REDE ELO FARMA, LDA	1 504 738 €	10,94%	116 236 €	961 993 €	0,02%	11	
4931 REDE GLOBAL, GESTÃO E EXPLORAÇÃO DE FRANQUIAS, S.A.	8 653 820 €	42,80%	1 993 533 €	4 139 251 €		20	
4932 REDE MODERNA - LDA	20 493 244 €	45,19%	2 133 352 €	3 320 544 €	17,22%	31	
4933 REDE RECORD DE TELEVISÃO - EUROPA, S.A.	7 860 696 €	-5,70%	366 442 €	5 454 340 €	57,86%	141	www.recordeuropa.com
4934 REDECLARO - NETWORKING SOLUTIONS 4 HEALTHCARE, LDA	13 583 788 €	-1,39%	400 967 €	1 017 190 €	0,01%	17	www.redeclaro.pt
4935 REDECOR - REVESTIMENTOS DE PROTECÇÃO E DECORAÇÃO, S.A.	3 173 508 €	12,73%	63 017 €	1 350 247 €		86	www.redecor.pt
4936 REDEGÁS - PROJECTO E INSTALAÇÕES DE GÁS, S.A	11 034 261 €	5,79%	1 491 169 €	4 665 017 €		125	
4937 REDERIA - INNOVATION, S.A	2 020 107 €	3,44%	175 207 €	501 570 €		9	www.rederia.pt
4938 REDETECA - CONSTRUÇÃO DE INSTALAÇÕES E REDES DE GÁS, S.A.	11 461 298 €	67,80%	2 509 427 €	3 590 746 €		25	www.redeteca.com
4939 REDIFOGO - MATERIAIS DE PROTECÇÃO E SEGURANÇA, UNIPESSOAL, LDA	1 646 592 €	-16,98%	81 960 €	738 958 €	0,37%	24	www.redifogo.pt
4940 REFERENCAS AND ADVICES, UNIPESSOAL LDA	1 970 893 €	-0,53%	74 617 €	291 290 €		10	
4941 REFIXE, LDA	1 437 311 €	12,18%	144 654 €	434 489 €		12	
4942 REFRIELVAS - DISTRIBUIÇÃO DE BEBIDAS E PRODUTOS ALIMENTARES, LDA.	1 484 168 €	3,99%	68 268 €	264 193 €	1,16%	9	
4943 REGCARV-CONSTRUÇÕES, LDA.	1 123 265 €	5,69%	51 280 €	164 211 €		8	
4944 REGINA CAMPOS & PEREIRA, LDA.	2 549 902 €		28 103 €	255 006 €		13	
4945 REGO CABRAL, LDA	2 611 546 €	6,11%	99 151 €	697 551 €		16	
4946 REGOMART, UNIPESSOAL LDA	2 540 913 €	6,31%	96 274 €	1 806 670 €	60,80%	52	
4947 REGRA SUPLEMENTAR, LDA	1 208 299 €	18,53%	230 515 €	932 292 €		14	www.bodyscience.pt
4948 REHUS, TRABALHO TEMPORÁRIO, LDA.	2 373 490 €	15,13%	111 372 €	2 219 861 €		120	
4949 REINALDO FERREIRA CARDOSO, LDA.	1 314 618 €	13,13%	39 318 €	455 740 €		11	
4950 REINODÁGUA, LDA	7 982 923 €	29,34%	124 176 €	737 584 €	0,03%	15	

NOME	VOLUME DE NEGÓCIOS 2021	VARIACÃO VOL. NEG. 2020/2021 (%)	RESULTADOS LÍQUIDOS 2021	VAB 2021	TAXA EXPORT. 2021 (%)	Nº EMPREG. 2021	WEBSITE
4951 REIS & REIS - COMERCIO DE SUCATAS, LDA.	3 660 684 €	131,21%	273 037 €	449 010 €	83,71%	11	
4952 RELOGIO D'ÁGUA-EDITORES, LIMITADA	2 389 457 €	14,37%	838 662 €	1 319 624 €	0,66%	12	www.relogiodagua.pt
4953 REMACOR - SOCIEDADE DE REPRESENTAÇÕES LDA.	2 402 003 €	11,77%	149 716 €	481 139 €		24	www.remacor.pt
4954 REMSA - ALUGUER, LDA	3 781 258 €	28,13%	776 586 €	2 226 573 €	1,39%	32	www.remsa.net
4955 RENACENTRO - REPARAÇÕES DE VEÍCULOS AUTOMÓVEIS, LDA.	3 457 585 €	8,46%	165 109 €	1 072 511 €	1,61%	27	www.renacentro.pt
4956 RENARFERBET, S.A.	2 131 278 €	-11,06%	283 374 €	938 511 €		30	
4957 RENATO AZENHA - SONDAGENS E CAPTAÇÃO DE ÁGUA, LDA	1 238 848 €	37,96%	11 319 €	391 194 €		17	
4958 RENCAD - CONSTRUÇÃO CIVIL E MONTAGENS ELÉCTRICAS, LDA.	1 198 819 €	1,90%	195 225 €	1 102 297 €	62,39%	25	www.rencad.pt
4959 RENDUPINTA - UNIPessoal LDA	1 907 812 €	7,68%	85 664 €	854 678 €		68	
4960 RENINSTAL - UNIPessoal, LDA	4 379 672 €	63,34%	314 074 €	1 240 476 €		44	www.reninstal.pt
4961 RENOPEL - RENOVAÇÃO E LIMPEZA DE PELES, S.A.	1 656 090 €	15,24%	81 889 €	760 313 €	15,03%	39	woosh.pt
4962 RENTACESSO, LDA	1 799 499 €	11,75%	458 736 €	1 368 391 €	0,46%	25	www.rentacesso.pt
4963 REPNUMMAR - LOGÍSTICA E TRÂNSITOS, LDA	5 109 289 €	2,54%	98 701 €	1 391 330 €	40,70%	62	www.repnummar.com
4964 REPARAÇÕES - COMÉRCIO E REPRESENTAÇÕES, S.A.	10 529 310 €	16,96%	246 068 €	1 432 347 €		53	
4965 REPRESENTAÇÕES DE AUTOMÓVEIS Z. SOUSA & CAMILO, LDA.	5 308 946 €	-9,20%	72 047 €	743 504 €		27	
4966 REPRESTOR - REPRESENTAÇÕES DE ESTORES, S.A.	3 495 274 €	27,04%	732 171 €	1 399 818 €	0,43%	28	www.represtor.com
4967 RESENDE MARTINS, LDA	1 298 638 €	-1,75%	77 604 €	318 218 €		8	
4968 RESENDE-ACTIVIDADES TURISTICAS S.A.	7 040 353 €	12,73%	488 692 €	3 583 730 €	0,01%	159	www.transportesresende.com
4969 RESENGÁS, LDA	1 803 126 €	-14,99%	78 470 €	532 235 €		27	
4970 RESPOSTA PRESENTE - UNIPessoal, LDA	1 033 405 €	12,84%	258 699 €	530 364 €		10	www.era.pt/viseuse
4971 RESPOSTASASSERTIVA - UNIPessoal LDA	1 028 717 €	2,55%	229 210 €	727 790 €		17	
4972 RESTE & RAMOS, LDA.	10 000 324 €	3,65%	1 042 268 €	3 241 222 €		129	www.tuttiptipromo.com
4973 RESTRADAS - REVITALIZAÇÃO DE ESTRADAS DO NORTE LDA	20 826 601 €	24,91%	908 257 €	3 689 508 €		70	
4974 RESULTA - PUBLICIDADE, UNIPessoal LDA	1 311 102 €	15,40%	125 792 €	438 768 €	2,34%	18	
4975 RETAIL ADVANCE, LDA.	1 470 038 €	16,77%	5 826 €	622 935 €	0,51%	27	
4976 REUNIA - GESTÃO DE ACTIVOS IMOBILIÁRIOS, LDA	2 290 252 €	-24,22%	145 508 €	588 124 €	6,99%	9	
4977 REVESTIMENTOS FIGUEIREDO - PAVIMENTOS E REVESTIMENTOS, LDA	2 069 429 €	8,65%	237 118 €	500 978 €	0,43%	12	
4978 REVICALÇADAS, UNIPessoal, LDA	3 515 660 €	12,77%	102 976 €	1 230 789 €		61	
4979 REVIGAIA - REVESTIMENTOS E PINTURAS, LDA	1 457 403 €	34,06%	314 901 €	979 093 €		19	
4980 REVILAF CONSTRUCTION, S.A.	3 654 976 €	57,17%	555 888 €	1 645 562 €	0,77%	51	www.revilaf.pt
4981 REVINOBRE - TÉCNICAS DE REVESTIMENTOS LDA	2 158 804 €	-4,09%	185 791 €	485 584 €		13	
4982 REVOESTE - CONSTRUÇÃO CIVIL, LDA	1 156 079 €	-14,05%	799 717 €	489 218 €		16	
4983 RG, LDA	1 263 241 €	2,54%	35 850 €	415 607 €		33	
4984 RGI ELECTRIC SOLUTIONS, LDA	1 011 328 €	44,93%	56 906 €	484 710 €	26,35%	20	www.rgi.pt
4985 RHO SYSTEMS, LDA	1 692 655 €	15,17%	358 765 €	1 489 949 €	100,00%	26	www.rho.pt
4986 RIAIBÉRICA, LOGÍSTICA DE VEÍCULOS, S.A.	4 704 236 €	-3,79%	432 680 €	2 335 088 €		67	www.ria-iberica.com
4987 RIAL ENGENHARIA, LDA.	2 888 625 €	-79,60%	150 275 €	882 076 €	28,09%	11	www.riallgroup.com
4988 RIANAFARMA, LDA	1 884 864 €	6,15%	206 743 €	488 961 €		8	
4989 RIBAPEIXE - COMÉRCIO DE PRODUTOS CONGELADOS, LDA	3 031 929 €	-7,05%	23 773 €	792 539 €		43	
4990 RIBAS PEREIRA, LDA	2 735 761 €	8,38%	62 914 €	723 334 €		17	
4991 RIBATESTE - COMBUSTÍVEIS DO RIBATEJO E DO OESTE, LDA.	16 241 527 €	14,45%	331 791 €	1 034 601 €		20	www.sobralpneus.pt
4992 RIBATUBO - TUBAGENS E ACESSÓRIOS, LDA	4 695 115 €	26,65%	362 922 €	880 587 €	1,91%	20	
4993 RIBEIRO & CARAPINHA, LDA.	5 642 591 €	25,39%	429 692 €	772 230 €	0,83%	11	
4994 RIBRASAL - SOC.COM.REPRESENTAÇÕES IMPORTAÇÃO MATERIAIS CONSTRUÇÃO, LDA	2 799 330 €	14,06%	144 257 €	785 539 €	0,24%	13	www.ribrasal.com
4995 RICARDO & VAZ, LDA	2 684 298 €	15,10%	123 991 €	502 331 €	10,23%	17	www.ricardoevaz.com
4996 RICARDO CORREIA & CORREIA, LDA	8 883 215 €	58,93%	730 531 €	7 572 858 €		198	www.rccmetal.com
4997 RICARDO NUNO FERREIRA MARTINS MOTA							
4998 RICARDO PORTUGAL - COMÉRCIO DE PRODUTOS DE PAPELARIA, UNIPessoal, LDA.	1 087 402 €	-2,41%	39 062 €	186 717 €		8	
4999 RICIRIS - COMÉRCIO E REPRESENTAÇÕES, LDA.	1 876 775 €	14,58%	94 080 €	498 212 €	16,60%	11	www.keune.com
5000 RICHIPARODI - MODA E ACESSÓRIOS PROFISSIONAIS, S.A.	6 032 830 €	14,88%	395 270 €	1 296 153 €	3,95%	24	
5001 RIGOR & IRMÃO, LDA.	2 170 650 €	57,77%	73 225 €	375 568 €		11	
5002 RIGUER, LDA	1 204 542 €	6,79%	25 779 €	307 782 €		11	www.riguer.pt
5003 RIOBOCO - SERVIÇOS GERAIS, ENGENHARIA E MANUTENÇÃO, S.A.	4 247 456 €	1,93%	806 706 €	3 406 459 €		124	
5004 RIORTICO - ENGENHARIA, LDA	6 817 409 €	77,40%	2 261 163 €	5 516 154 €		160	www.riortico.com
5005 RIS 2048 - SISTEMAS INFORMÁTICOS E COMUNICAÇÕES, S.A.	20 700 924 €	11,03%	1 529 790 €	5 058 152 €	6,99%	99	www.ris2048.pt
5006 RISCA ÚNICA, UNIPessoal LDA	1 042 185 €	79,37%	77 236 €	394 535 €		21	
5007 RISCO - PROJECTISTAS E CONSULTORES DE DESIGN, S.A.	2 089 708 €	16,44%	77 697 €	762 599 €		12	www.risco.org
5008 RITA BOTINAS E LUIS BOTINAS	1 493 803 €	18,24%	149 541 €	344 455 €		9	www.bigmat.pt
5009 RITMO TV, LDA	1 137 173 €	-3,74%	78 411 €	285 589 €		11	www.ritmotv.pt
5010 RITRED IT, LDA	3 473 941 €	67,40%	497 748 €	2 632 420 €	3,76%	78	www.redtpro.com
5011 RITUALGLAMOUR - UNIPessoal, LDA	1 727 093 €	19,42%	50 261 €	236 256 €	1,14%	10	www.shampooocia.pt
5012 RITUALNORMA - MEDIAÇÃO IMOBILIÁRIA, LDA	2 722 138 €	65,98%	676 283 €	1 135 095 €		8	www.imhaton.pt
5013 RIVMED HEALTHCARE, LDA	1 645 579 €	-1,90%	77 482 €	328 830 €		9	
5014 RIZOS MODAS, LDA	1 199 857 €	14,73%	132 993 €	386 394 €		18	
5015 RKESA, LDA	3 418 085 €	13,12%	124 555 €	1 169 942 €		52	www.rkesa.pt
5016 RMDA SUPERMERCADOS, UNIPessoal LDA	2 174 591 €	-8,18%	62 305 €	216 879 €		10	
5017 RMV - PRODUTOS HOSPITALARES, LDA	1 623 933 €	4,68%	81 496 €	402 807 €	9,49%	16	www.rmv.pt
5018 RNA - REDE NACIONAL DE ASSISTÊNCIA, S.A.	3 675 132 €	-1,13%	3 314 865 €	1 408 783 €	8,65%	38	www.rna.com.pt
5019 RO 7 ENGENHARIA, LDA.	5 606 657 €	-0,35%	93 807 €	2 711 743 €	35,92%	71	www.rosseti.eu
5020 ROBALO - UTILIDADES DOMESTICAS E HOTELEIRAS, S.A.	6 798 467 €	29,86%	200 553 €	805 852 €	2,94%	39	www.robalo-sa.com
5021 ROBEL PORTUGUESA - MÁQUINAS E EQUIPAMENTOS PARA PINTURA AFINS, LDA	1 406 529 €	-4,96%	138 216 €	493 822 €	0,02%	10	
5022 ROBERT MAUSER, LDA	9 262 189 €	32,70%	949 023 €	2 711 230 €	1,19%	61	www.mauser.pt
5023 ROCHA & BRITO - MATERIAIS DE CONSTRUÇÃO, LDA.	1 180 552 €	13,34%	76 097 €	279 391 €	0,04%	11	
5024 ROCHA & CHAVES LDA	2 137 363 €	1,05%	126 959 €	420 172 €	0,38%	15	
5025 ROCHA & SOARES, LDA	2 667 240 €	7,10%	252 423 €	806 195 €	31,90%	18	www.rocha-soares.com
5026 ROCHA & VINHA - DESPACHANTES OFICIAIS, LDA.	1 253 126 €	30,08%	191 211 €	791 879 €	1,63%	15	
5027 ROCHALAZAN - UNIPessoal, LDA	1 639 124 €	17,53%	117 301 €	429 665 €		17	
5028 ROCKBUILDING - SOLUÇÕES IMOBILIÁRIAS S.A.	3 651 222 €	25,74%	1 305 333 €	3 026 270 €		25	www.rockbuilding.com
5029 ROCWORK - SOLUÇÕES CONSTRUTIVAS, UNIPessoal LDA	2 739 422 €	4,61%	517 134 €	861 596 €		11	
5030 RODAFLEX - PNEUS, LDA.	1 977 777 €	7,49%	43 805 €	267 293 €	0,19%	13	
5031 RODALGES - EQUIPAMENTOS INDUSTRIAIS, LDA	1 933 178 €	23,70%	162 388 €	715 224 €		12	www.rodalges.pt
5032 RODAPEÇAS-PNEUS E PEÇAS, S.A.	9 642 192 €	14,84%	201 300 €	2 293 812 €	2,45%	89	www.rodapecas.com
5033 RODILUX - TINTAS, FERRAGENS E FERRAMENTAS, LDA	2 423 299 €	10,37%	208 313 €	549 739 €	0,22%	15	
5034 RODIMÉRITO - CONSTRUÇÕES, LDA	1 595 201 €	12,96%	61 815 €	384 112 €		17	www.rodimerito.com
5035 RODOVIT - TRANSPORTES, UNIPessoal, LDA	1 692 196 €	20,45%	100 899 €	646 805 €	8,44%	14	
5036 RODRIGO RAIMUNDO & FILHOS, LDA.	2 922 500 €	0,87%	110 860 €	447 660 €	0,48%	10	www.raifil.com
5037 RODRIGO SILVA & SILVA, LDA.	1 138 579 €	128,97%	39 212 €	244 211 €		10	
5038 RODRIGUES & ARAUJO, LDA.	6 810 119 €	16,08%	276 982 €	800 116 €		22	casadosfrangos.pt
5039 RODRIGUES & CARVALHO, LDA.	6 462 897 €	11,47%	684 742 €	1 536 307 €	0,02%	36	
5040 RODRIGUES & LOURENÇO, LDA	7 702 214 €	8,33%	177 072 €	629 073 €		13	

NOME	VOLUME DE NEGÓCIOS 2021	VARIACÃO VOL. NEG. 2020/2021 (%)	RESULTADOS LÍQUIDOS 2021	VAB 2021	TAXA EXPORT. 2021 (%)	Nº EMPREG. 2021	WEBSITE
5041 RODRIGUES & NEVES, S.A	2 245 486 €	24,42%	129 756 €	1 527 854 €		46	www.rodrigues-neves.pt
5042 RODRIGUES & NUNES, LDA	2 603 498 €	-1,57%	219 322 €	628 822 €		17	www.rodriguesnunes.pt
5043 RODRIGUES & RODRIGUES, LDA.	6 969 535 €	10,16%	345 939 €	733 524 €		12	
5044 RODRIGUES & VERMELHO - CONSTRUÇÕES S. A.	11 301 324 €	-10,53%	3 316 295 €	4 767 923 €		19	www.rodriguesvermelho.com
5045 ROFINOR-TEXTEIS, LDA.	10 895 139 €	-6,32%	524 214 €	1 712 813 €	76,88%	23	
5046 ROGER PEDRAIS, UNIPessoal, LDA.	2 751 669 €	-24,63%	230 401 €	559 225 €		14	
5047 ROGÉRIO & ANTÓNIO, LDA	1 574 672 €	29,50%	291 56 €	368 568 €		19	
5048 ROGÉRIO B. SANTOS - CONSTRUÇÕES, LDA	1 344 730 €	13,62%	102 944 €	451 063 €		21	
5049 ROGÉRIO CUSTÓDIO, LDA.	2 276 789 €	3,21%	89 241 €	339 386 €	0,07%	11	
5050 ROGÉRIO DOS REIS CASTANHEIRA - IMPORT. EXPORTAÇÃO UTENSÍLIOS VIDRO, LDA	14 938 266 €	5,45%	896 617 €	1 734 548 €	2,12%	17	www.rcvifros.pt
5051 ROGÉRIO MARQUES PEREIRA, UNIPessoal, LDA	3 091 267 €	19,20%	388 39 €	292 192 €	0,10%	12	
5052 ROKEFIL - COMÉRCIO DE ACESSÓRIOS PARA A INDÚSTRIA DE CALÇADO, LDA	2 030 298 €	-19,54%	189 321 €	616 076 €	0,52%	16	
5053 ROLAMINHO-MÁQUINAS E FERRAMENTAS, LDA	1 336 567 €	11,21%	132 466 €	344 918 €		8	
5054 ROLEAR-AUTOMATIZAÇÕES, ESTUDOS E REPRESENTAÇÕES S.A.	41 158 241 €	20,67%	1 790 608 €	7 432 257 €	0,05%	187	www.rolear.pt
5055 ROLEAR.ON - SOLUÇÕES DE ENGENHARIA, S.A.	10 921 536 €	-19,61%	213 133 €	2 684 504 €		88	www.rolear.pt
5056 ROLEUROPA - COMÉRCIO DE MOTOS, BICICLETAS E ACESSÓRIOS, LDA.	3 367 469 €	8,30%	463 143 €	1 341 618 €	1,43%	24	www.roleuropa.pt
5057 ROLGRANJO, UNIPessoal LDA	1 434 324 €	109,02%	97 578 €	311 918 €	4,02%	10	www.rolgranjo.pt
5058 ROLIBÉRICA, LDA	1 761 453 €	-6,80%	150 527 €	894 045 €	0,40%	21	
5059 ROLISA - ROLAMENTOS, PEÇAS E ACESSÓRIOS PARA A INDÚSTRIA, LDA	1 344 770 €	0,96%	190 884 €	534 197 €	0,12%	14	www.rolisa.pt
5060 ROLMETAIS - AÇOS FINOS E METAIS, S.A	4 223 289 €	44,56%	544 554 €	1 436 444 €	0,28%	22	www.rolmetais.com
5061 ROLNORTE - COMÉRCIO DE ROLAMENTOS, UNIPessoal LDA	2 565 682 €	7,00%	185 869 €	643 956 €	0,29%	18	www.rolnrolamentos.pai.pt
5062 ROL & MOSQUERA - COMÉRCIO DE RACÇÕES E CEREAIS, LDA.	4 586 212 €	13,15%	56 607 €	563 126 €		17	
5063 ROMEU FERREIRA, UNIPessoal LDA	1 203 480 €	24920,37%	122 461 €	341 803 €		9	
5064 ROOD, CONSTRUÇÕES, LDA.	3 348 730 €	28,81%	107 689 €	408 440 €		13	
5065 ROOX - BUSINESS SOLUTIONS, S.A.	3 352 984 €	4,00%	186 220 €	1 509 367 €	5,19%	45	www.roox.pt
5066 ROSA ESTHER PÉREZ, UNIPessoal, LDA	4 834 802 €	9,43%	247 964 €	576 503 €	7,07%	17	
5067 ROSA FIGUEIREDO & ANTONIO FERREIRA - COMERCIO DE FRUTAS, LDA	1 026 936 €	-4,20%	30 917 €	185 530 €	0,08%	9	
5068 ROSA MARIA DE SÁ MARQUES ROLA, UNIPessoal, LDA	1 262 412 €	-1,81%	49 005 €	331 510 €		9	
5069 ROSA MARIA ESTEVES ALVES, UNIPessoal, LDA.	1 157 064 €	-0,23%	89 177 €	338 125 €		10	
5070 ROSARTUR - DISTRIBUIÇÃO PRODUTOS ALIMENTARES LDA	3 176 273 €	3,54%	73 378 €	455 745 €	0,09%	18	www.rosartur.com
5071 ROSEFER - APROVEITAMENTOS TEXTEIS E CONFECÇÕES, LDA.	1 177 822 €	22,63%	125 248 €	349 488 €		13	
5072 ROSTODAMENTE - FARMÁCIA, LDA	3 919 349 €	2,96%	545 148 €	1 210 729 €		20	
5073 ROTA FRESCA - COMÉRCIO A RETALHO, LDA	2 388 327 €	12,67%	81 808 €	427 978 €		18	
5074 ROTA OBRIGATORIA - ASSESSORIA, TRANSPORTES E FRETAMENTOS, LDA	3 755 704 €	29,14%	104 406 €	566 350 €		17	
5075 ROTEIRO DO SABER, LDA.	2 281 186 €	3,27%	93 462 €	342 116 €		16	
5076 ROTOFER - IMPORTAÇÃO E COMERCIALIZAÇÃO DE FERRAGENS, LDA.	5 425 535 €	32,67%	755 501 €	1 561 648 €	0,08%	15	www.rotofer.pt
5077 ROTOMPT, LDA.	5 556 579 €	11,54%	363 398 €	1 068 139 €	0,58%	19	www.rotompt.com
5078 ROUND B - CONSULTORIA & ENGENHARIA DE INOVAÇÃO, UNIPessoal LDA	2 294 458 €	1,05%	372 313 €	1 626 223 €	54,76%	50	www.roundb.pt
5079 ROWMETRIC, LDA	1 515 253 €	-8,34%	93 856 €	882 063 €	0,17%	25	www.rowmetric.com
5080 RRBIT INFORMÁTICA, LDA	2 673 475 €	22,90%	365 756 €	657 049 €	8,73%	11	www.rbit.pt
5081 RS - RUI SANTOS CLIMATIZAÇÃO, LDA	1 246 630 €	37,83%	35 067 €	358 069 €		16	
5082 RSA - GESTÃO E INVESTIMENTOS, LDA.	6 855 629 €	16,43%	344 387 €	3 720 300 €	15,04%	96	
5083 RSJ - TRANSPORTES, LDA.	6 736 863 €	27,87%	689 950 €	2 561 503 €	84,19%	44	www.rsportugal.com
5084 RSM & ASSOCIADOS - SROC, LDA	2 354 536 €	7,65%	281 294 €	1 711 437 €	1,33%	38	www.rsmi.pt
5085 RSP MADEIRAS, LDA	1 566 394 €	13,51%	274 404 €	854 244 €		17	
5086 RTM - DAIRY TRUST, LDA	35 889 225 €	29,28%	822 095 €	3 548 078 €	4,61%	88	www.gruportm.com
5087 RUAS & NEVES, LDA.	9 256 046 €	46,92%	1 182 492 €	2 049 874 €	0,01%	22	www.artecimel.pt
5088 RUBBER VULK, LDA.	1 697 201 €	6,51%	172 389 €	601 497 €	29,05%	16	www.rubbervulk.com
5089 RUBEN MICHAEL - SUCATAS, S.A.	2 983 383 €	116,28%	124 099 €	344 485 €		11	
5090 RUBICER, LDA	9 945 682 €	21,55%	1 504 074 €	2 918 709 €	9,38%	28	www.rubicer.pt
5091 RUCCE - CONSTRUÇÃO E ENGENHARIA, LDA	12 707 498 €	40,37%	999 180 €	2 266 237 €		63	www.ruce.pt
5092 RUGEMPEÇAS, LDA	2 213 314 €	6,06%	113 561 €	350 442 €	0,94%	24	www.rugempeças.pt
5093 RUI & CANDEIAS, LDA	22 339 824 €	47,56%	1 042 303 €	9 821 183 €	29,70%	245	www.rui.candeias.com
5094 RUI & FILIPE CORREIA - DISTRIBUIDORES DE PRODUTOS ALIMENTARES, LDA	4 537 832 €	6,55%	128 491 €	658 298 €	0,57%	19	
5095 RUI & LUÍS VIEIRA - TALHOS, LDA	1 992 522 €	-10,32%	251 104 €	663 136 €		17	www.nossotalho.pt
5096 RUI & MENDES, LDA.	1 693 538 €	10,18%	100 409 €	494 903 €	0,65%	9	www.ruiemendes.pt
5097 RUI & SOUSA - ACESSÓRIOS PARA AUTOMÓVEIS LDA	2 061 050 €	8,23%	79 916 €	357 371 €	0,97%	13	
5098 RUI ABRANTES & CA LDA	3 503 774 €	33,78%	188 464 €	862 703 €	9,60%	19	www.ruiabrantas.pt
5099 RUI ALBERTO DE MEDEIROS E CÂMARA - SOCIEDADE UNIPessoal, LDA	3 072 871 €	-6,37%	227 716 €	550 647 €		15	www.autoacoreana.pt
5100 RUI ALHO & IRMÃOS, LDA.	1 807 201 €	26,47%	88 334 €	305 568 €		12	
5101 RUI FILIPE COSTA, AUTOMATISMOS DE LOUSADA, LDA.	1 656 119 €	19,64%	67 635 €	498 396 €		21	
5102 RUI MANUEL PINTO - UNIPessoal, LDA.	1 425 504 €	-1,91%	182 745 €	420 922 €	0,21%	9	www.artbor.com
5103 RUI MARQUES - MONTAGENS ELECTRICAS, LDA.	2 053 075 €	1183,01%	70 211 €	451 791 €		12	www.ruioliveira.com
5104 RUI PENA, ARNAUT & ASSOCIADOS - SOCIEDADE DE ADVOGADOS, R.L.							cms.law/pt/prt/
5105 RUI PIRES, LDA	3 136 667 €	19,83%	329 846 €	198 767 €		13	www.casasdecampomirandesas.com
5106 RUI ROLO, UNIPessoal, LDA.	7 443 551 €	23,06%	157 617 €	967 063 €	0,89%	46	
5107 RUI SILVA & IRMÃO - COMÉRCIO E REPRESENTAÇÕES, LDA	1 365 650 €	30,25%	73 152 €	308 857 €	13,56%	12	www.rsi-carpets.com
5108 RUI VILAÇA PINHEIRO LDA	7 933 129 €	74,11%	161 071 €	990 280 €		43	
5109 RUMOS CONSTANTES, UNIPessoal LDA	1 512 340 €	21,95%	136 162 €	849 008 €		34	
5110 RUNLEVEL - SISTEMAS DE INFORMAÇÃO, UNIPessoal LDA	1 458 631 €	12,05%	254 621 €	862 674 €	90,39%	10	
5111 RUSSO DOS CARACÓIS - COMÉRCIO DE CARACÓIS E FRUTOS SECOS, LDA.	2 693 392 €	15,64%	31 800 €	290 051 €	0,59%	10	www.russodoscaracois.com
5112 RUY DE LACERDA & COMPANHIA, S.A.	3 307 050 €	10,37%	194 091 €	1 015 213 €	13,38%	13	www.rdl.pt
5113 RWA, LDA	1 501 085 €	16,09%	143 289 €	592 068 €	9,34%	15	www.rwa.pt
5114 S & M PHARMA, LDA.	2 303 944 €	17,90%	320 821 €	619 062 €		12	
5115 S & P PORTUGAL - UNIPessoal, LDA	6 180 069 €	6,58%	477 349 €	1 752 528 €		26	www.solerpalau.pt
5116 S M SENRA - COMÉRCIO INDÚSTRIA E REPRESENTAÇÕES TÊXTEIS, LDA.	1 959 066 €	50,41%	29 010 €	739 110 €	98,85%	40	
5117 S-PLUS, S.A.	3 180 918 €	20,72%	235 806 €	1 062 606 €		36	www.splus.pt
5118 S. C. A. - SOCIEDADE COMERCIAL DE ALUMINIOS LDA	5 720 459 €	19,85%	472 550 €	1 322 715 €	0,07%	23	www.sca-aluminios.com
5119 S. MONTEIRO - FERRAGENS E FERRAMENTAS PARA ALUMÍNIO E FERRO LDA	1 133 165 €	37,93%	17 918 €	253 986 €	2,13%	8	
5120 S. PINTOS - ENGENHARIA E CONSTRUÇÃO, S.A.	22 305 897 €	30,99%	1 580 598 €	4 547 681 €	0,74%	86	
5121 S.C.H. - SOCIEDADE DE COMÉRCIO DE SOLDADURA HELVÉTICAS, UNIP., LDA	2 974 457 €	13,82%	435 002 €	1 031 347 €	3,78%	15	www.sch.pt
5122 S.F.C. - SOCIEDADE FARMACÉUTICA DE CEPÕES, LDA	1 440 703 €	7,02%	180 160 €	408 297 €		8	
5123 S7S, LDA	4 030 486 €	34,53%	509 956 €	2 409 610 €	89,01%	62	www.ariclima.com
5124 SÁ CASTRO - COMERCIO DE FERRAGENS, LDA	3 416 775 €	14,49%	425 741 €	940 833 €	1,61%	13	www.sacastro-ferragens.com
5125 SÁBINO & BARBOSA RIBEIRO, LDA.	3 925 150 €	10,04%	189 296 €	504 389 €	0,00%	10	sabinoebarbosa.weebly.com
5126 SÁBIOS - COMÉRCIO DE GADO, LDA	5 047 596 €	-27,73%	74 864 €	417 889 €	28,49%	12	
5127 SABOR PREMIER, DISTRIBUIÇÃO, LDA	2 690 290 €	10,69%	132 879 €	460 020 €	8,68%	15	www.saborpremier.com
5128 SABORES DO TI PEREIRA, UNIPessoal LDA		-0,14%					
5129 SABORES E DELÍCIAS - CHARCUTARIA E PADARIA, LDA	1 748 758 €	42,34%	16 402 €	317 034 €		16	
5130 SACL - SERVIÇOS DE AR CONDICIONADO, LDA	1 357 742 €	11,37%	90 127 €	454 825 €	0,38%	15	

NOME	VOLUME DE NEGÓCIOS 2021	VARIACÃO VOL. NEG. 2020/2021 (%)	RESULTADOS LÍQUIDOS 2021	VAB 2021	TAXA EXPORT. 2021 (%)	Nº EMPREG. 2021	WEBSITE
5131 SÁCNOR - COMÉRCIO E MANUTENÇÃO INDUSTRIAL, LDA	3 004 147 €	6,42%	202 571 €	643 194 €	0,08%	11	www.sacnor.com
5132 SACOPLEX - COMÉRCIO DE EMBALAGENS, LDA.	1 792 868 €	23,53%	24 031 €	685 735 €	10,35%	30	www.sacoplex.pt
5133 SACROFIL - COMÉRCIO UTILIDADES, UNIPESSOAL LDA	5 935 061 €	8,99%	653 742 €	1 167 050 €	0,11%	12	
5134 SAFE ENERGY, LDA	1 097 105 €	40,02%	93 789 €	302 431 €		9	www.safeenergy.pt
5135 SAGATEX - COMÉRCIO E REPRESENTAÇÕES, LDA.	4 826 151 €	2,99%	445 799 €	1 437 955 €	0,61%	39	
5136 SAGHIR - CONSTRUÇÕES, PINTURAS E REVESTIMENTOS, UNIPESSOAL LDA	2 849 912 €	39,12%	266 398 €	1 710 935 €		103	
5137 SAGREC - CONSTRUÇÕES, S.A.	21 162 420 €	9,20%	889 126 €	3 151 902 €		56	www.sagrec.pt
5138 SALAZAR & VALE, LDA.	2 298 728 €	6,98%	169 039 €	657 870 €	5,41%	15	
5139 SALEM - TRANSITARIOS INTERNACIONAIS E INSULARES, LDA.	4 326 147 €	18,26%	300 589 €	1 267 120 €		40	www.salem.pt
5140 SALES FARIA & ANDRADE - SOCIEDADE DE CONSTRUÇÕES, LDA.	4 286 815 €	21,96%	129 181 €	879 040 €		27	
5141 SALMON & COMPANHIA, LDA.	15 333 357 €	37,53%	1 232 943 €	2 528 147 €	2,07%	28	www.salmon.pt
5142 SALOMÉ TORRES AMARAL - FARMÁCIA, UNIPESSOAL LDA	7 349 559 €	11,26%	355 696 €	1 515 207 €		40	
5143 SALRIFARMA- PRODUTOS FARMACEUTICOS, LDA	5 481 666 €	9,11%	960 209 €	1 709 075 €		25	
5144 SALSAMOTOR, LDA	3 635 735 €	18,37%	57 589 €	573 288 €	0,01%	13	
5145 SALVADOR ALVES PEREIRA & FILHOS, LDA.	1 211 171 €	24,22%	188 354 €	721 532 €		31	
5146 SALVARIA - REMODELAÇÃO, REABILITAÇÃO E CONSTRUÇÃO DE EDIFÍCIOS, LDA	7 341 899 €	86,00%	142 480 €	1 404 620 €		30	www.salvaria.pt
5147 SAM, LDA	1 642 767 €	14,58%	36 798 €	641 055 €		30	
5148 SAMBA SÓ - CONSTRUÇÕES, UNIPESSOAL LDA	2 756 382 €	25,20%	94 408 €	2 384 909 €	7,62%	169	
5149 SAMEIRO & CÂNDIDO, LDA.	4 540 568 €	45,22%	151 582 €	809 320 €	3,79%	36	www.calcadosameiro.com
5150 SAMER AMES, S.A.	1 812 599 €	-3,70%	103 194 €	669 334 €		20	www.clinicadosarcos.com
5151 SAMICOFRA - EQUIPAMENTOS PARA CONSTRUÇÃO CIVIL LDA	2 198 255 €	17,35%	81 332 €	759 350 €		18	www.samicofra.com
5152 SAMIPARTS - COMÉRCIO DE PEÇAS AUTO, LDA.	2 226 135 €	0,23%	116 083 €	545 107 €	0,65%	18	www.samiparts.pt
5153 SAMSYS - CONSULTORIA E SOLUÇÕES INFORMÁTICAS, LDA	3 555 574 €	5,29%	26 865 €	1 603 142 €	0,70%	59	www.samsys.pt
5154 SAMUEL SALGADO - UNIPESSOAL, LDA	10 816 023 €	6,81%	136 537 €	506 515 €		21	
5155 SANDIAINVEST, LDA	10 042 742 €	2,52%	808 230 €	2 723 841 €	0,02%	69	www.sandiastrand.pt
5156 SANDOKAN, UNIPESSOAL LDA	7 079 603 €	38,81%	857 990 €	3 021 182 €	6,17%	57	
5157 SANDRA CRISTINA OLIVEIRA DE JESUS - SOCIEDADE UNIPESSOAL LDA	2 626 561 €	8,82%	346 796 €	760 146 €		10	
5158 SANDRA CRISTINA ROQUE PINTO - SOCIEDADE UNIPESSOAL LDA	1 393 769 €	1,67%	73 141 €	364 042 €		9	
5159 SANEABI - SANEAMENTOS E ÁGUAS DA BEIRA INTERIOR, S.A	7 848 093 €	18,01%	407 739 €	1 016 924 €	1,35%	14	www.saneabi.pt
5160 SANESTRADAS - EMPREITADAS DE OBRAS PÚBLICAS E PARTICULARES, S.A	9 428 665 €	9,69%	105 542 €	3 917 302 €		113	www.sanestradas.com
5161 SANIGALOS - COMÉRCIO REPRESENTAÇÕES SANITÁRIOS, LDA.	5 735 427 €	15,79%	146 125 €	670 023 €	0,22%	17	www.sanigalos.com
5162 SANIMAIA - MATERIAIS DE CONSTRUÇÃO E DECORAÇÃO, UNIPESSOAL LDA.	6 030 088 €	29,78%	206 682 €	1 251 918 €	4,16%	30	www.sanimaia.com
5163 SANIPIRES - SANITÁRIOS, LDA.	3 147 760 €	7,03%	335 879 €	709 273 €	0,39%	14	
5164 SANIPOWER, S.A.	27 092 180 €	32,64%	4 009 019 €	6 849 804 €		87	www.sanipower.pt
5165 SANITOP - MATERIAL SANITARIO, LDA	55 075 513 €	27,39%	3 415 364 €	11 235 922 €	2,36%	228	www.sanitop.pt
5166 SANITROFA - COMERCIO DE ARTIGOS SANITÁRIOS, LDA.	2 870 372 €	4,66%	174 037 €	688 698 €	0,18%	13	www.sanitrofa.pt
5167 SANO-TÉCNICA, UNIPESSOAL, LDA	2 416 313 €	-51,41%	72 463 €	618 305 €		14	www.sano-tecnica.pt
5168 SANTANA & POGEIRA S.A.	14 801 634 €	20,48%	1 135 650 €	2 027 937 €	0,14%	51	www.sapol.pt
5169 SANTAVARES - EMPREITEIROS, LDA.	1 079 713 €	24,73%	82 169 €	514 260 €		27	
5170 SANTIAGO & CA, LDA	3 647 840 €	21,14%	293 421 €	868 914 €	0,83%	23	www.gsantiago.com
5171 SANTOS & CIPRIANO - CONSTRUÇÕES CIVIS E OBRAS PUBLICAS, LDA	1 114 004 €	10,43%	40 683 €	464 842 €		24	
5172 SANTOS & CORDEIRO, S.A.	9 797 087 €	-2,32%	673 372 €	5 784 108 €		215	
5173 SANTOS & GONÇALVES, UNIPESSOAL LDA	1 953 095 €	3,54%	117 611 €	532 975 €		11	
5174 SANTOS & JÚNIORS, S.A.	9 591 772 €	29,53%	425 765 €	2 445 253 €	0,90%	90	www.prof.pt
5175 SANTOS & OLIVEIRA, LDA.	9 883 234 €	4,11%	1 247 337 €	2 202 284 €	0,09%	19	www.santoseoliveira.pt
5176 SANTOS & ORNELAS, UNIPESSOAL, LDA	1 438 875 €	60,24%	67 584 €	392 212 €		14	
5177 SANTOS & PEREIRA - IMPORTAÇÃO E EXPORTAÇÃO, LDA.	7 361 391 €	-4,08%	134 896 €	978 892 €	96,02%	18	www.santospereira.pt
5178 SANTOS CARVALHO & ASSOCIADOS, SROC S.A.	1 457 353 €	22,05%	266 676 €	1 253 180 €	6,30%	25	www.santoscarvsroc.pt
5179 SANTOS DA CUNHA 3 - GAS, LDA.	2 934 797 €	0,48%	153 294 €	234 463 €		19	
5180 SANTOS MONTEIRO, UNIPESSOAL, LDA.	1 487 880 €	25,40%	110 648 €	702 249 €		26	
5181 SANTOS, MONTEIRO & CIA LDA	11 111 522 €	24,46%	1 331 872 €	3 711 748 €	42,44%	64	www.santosmonteiro.com
5182 SANTOSÍOIAS - OURIVESARIA E ÓPTICA, LDA	2 332 920 €	17,39%	275 991 €	1 062 809 €	0,18%	27	
5183 SÃO TEOTONIO - SOCIEDADE DE ENSINO, CULTURA E EDUCAÇÃO CRISTÁ, S.A.	1 646 237 €	-0,04%	80 631 €	2 467 518 €		116	www.steotonio.pt
5184 SAPATARIA LINDA, LDA	3 243 637 €	22,91%	232 477 €	646 198 €	3,36%	10	www.lindamendes.com
5185 SAPIENT - CONSULTADORIA EM SISTEMAS DE INFORMAÇÃO, LDA.	1 118 080 €	-3,20%	185 970 €	734 842 €	55,62%	17	www.sapient.pt
5186 SARA FILIPA R. OLIVEIRA, UNIPESSOAL LDA	1 264 622 €	11,86%	61 053 €	323 659 €		10	
5187 SARAIVA & RIBEIRO, LDA.	5 971 753 €	20,80%	157 595 €	1 425 405 €	19,36%	62	www.safinternacional.com.pt
5188 SARJOI - DISTRIBUIÇÃO DE BEBIDAS, LDA	2 031 881 €	7,35%	56 093 €	335 773 €	0,28%	14	www.sarjoi.pt
5189 SARMENTO GÁS, LDA	1 627 786 €	3,63%	39 981 €	227 327 €		11	www.sarmentogas.pt
5190 SATCAB - SATÉLITE E CABO TV, S.A.	3 694 870 €	-6,15%	218 912 €	991 215 €	12,25%	12	www.satcab.pt
5191 SATHERM - EQUIPAMENTOS TÉRMICOS, LDA	2 347 378 €	12,12%	281 686 €	614 945 €	0,14%	12	www.satherm.pt
5192 SAUANE, UNIPESSOAL, LDA	1 463 188 €	7,97%	123 781 €	324 796 €		9	
5193 SAUDE GLOBAL, XXI, LDA.	1 734 946 €	28,93%	26 553 €	564 784 €		34	www.cc-av.com
5194 SAÚDE IMPAR, S.A.	3 995 811 €	11,01%	356 891 €	1 234 378 €		27	www.farmaciadolcevitaonline.pt
5195 SAUL & FILHOS LDA	5 203 960 €	46,73%	75 892 €	818 671 €		34	
5196 SAVECOL - SOCIEDADE AVEIRENSE E CONSTRUÇÕES CIVIS, LDA	3 705 280 €	176,07%	223 249 €	1 019 787 €		50	www.savecol.pt
5197 SAVEN - SOCIEDADE ABASTECEDORA DE NAVIOS AVEIRENSE, S.A.	11 327 719 €	-2,26%	163 989 €	861 126 €	86,66%	18	www.saven.pt
5198 SAZUL - IMPORTAÇÃO E EXPORTAÇÃO DE CERÂMICAS E SANITÁRIOS, LDA	2 402 086 €	16,05%	225 932 €	430 148 €	3,92%	11	
5199 SBXC CONSULTING, LDA	1 430 397 €	11,67%	308 516 €	1 071 938 €	9,53%	22	
5200 SCANCAR - COMERCIO E REPARAÇÃO DE VEICULOS, LDA	1 143 254 €	11,06%	90 977 €	453 894 €	3,04%	12	
5201 SCC - ASSISTÊNCIA TÉCNICA, UNIPESSOAL, LDA	1 661 619 €	-5,43%	120 218 €	1 415 730 €	100,00%	29	
5202 SCHEMA - MAQUETAS E DESIGN, LDA.	1 990 338 €	24,63%	504 097 €	1 106 112 €	11,44%	15	www.schema.pt
5203 SCOPLANO - SOCIEDADE DE CONSTRUÇÕES E TERRAPLANAGENS, LDA	1 500 953 €	3,88%	269 529 €	859 354 €		15	
5204 SCORE - CONSULTORIA DE GESTÃO, LDA	6 384 616 €	33,06%	792 791 €	3 298 295 €		62	www.score.pt
5205 SDILAB - INVESTIGAÇÃO E DESENVOLVIMENTO DE SOFTWARE LDA	1 059 467 €	49,39%	256 625 €	762 962 €	10,53%	12	www.sdilab.pt
5206 SDT - ELECTRÓNICA, S.A.	28 605 711 €	-13,41%	1 737 778 €	5 524 013 €	25,46%	33	www.sdt.pt
5207 SDYM - COMÉRCIO PARA INDÚSTRIA, LDA	6 563 706 €	23,52%	290 793 €	1 261 190 €	0,48%	15	www.sdym.pt
5208 SEA WAY LDA	4 222 427 €	-16,53%	96 310 €	623 397 €		14	www.seaway.co.pt
5209 SEAC - SOCIEDADE DE EQUIPAMENTOS AGRÍCOLAS DO CENTRO, LDA	3 470 692 €	16,09%	62 205 €	404 980 €	0,77%	17	www.seac.pt
5210 SEASA-SOCIEDADE DE EXPLORAÇÃO DE ÁREAS DE SERVIÇOS DE AMORA, LDA.	12 844 051 €	8,62%	297 648 €	718 576 €		28	
5211 SEASHELL, LDA	1 848 609 €	103,25%	281 114 €	772 549 €		26	www.seashell.pt
5212 SECAGRO - SECAGEM E COMERCIALIZAÇÃO DE PRODUTOS AGRICOLAS, S.A	12 780 735 €	6,32%	373 473 €	879 574 €		14	
5213 SECO SÓ CONSTRUÇÕES, UNIPESSOAL LDA	1 709 557 €	41,57%	148 614 €	1 158 319 €		80	
5214 SECO-CENTRIFUGAÇÃO, LDA	2 119 790 €	26,64%	314 535 €	766 249 €	15,24%	11	www.secocentrifugacao.com
5215 SECRETO PENSAR - SUPERMERCADOS, LDA	1 937 656 €	6,74%	77 934 €	219 531 €		8	
5216 SECTIMA FARMA, LDA	2 695 663 €	10,06%	193 168 €	808 455 €		18	
5217 SECTOR ALARM PORTUGAL, UNIPESSOAL LDA	1 705 672 €	3,42%	529 875 €	1 150 401 €		25	www.seguranca24.pt
5218 SECTOR INTERACTIVO - PRESTAÇÃO DE SERVIÇOS EM TELECOMUNICAÇÕES, LDA	2 694 629 €	11,10%	18 071 €	1 785 868 €		88	www.sectorinteractivo.pt
5219 SEEGNO, LDA	1 762 470 €	13,16%	110 672 €	1 450 033 €	94,43%	34	
5220 SEER, UNIPESSOAL, LDA	1 054 454 €	3,62%	94 621 €	361 340 €		13	www.seer.pt

NOME	VOLUME DE NEGÓCIOS 2021	VARIACÃO VOL. NEG. 2020/2021 (%)	RESULTADOS LÍQUIDOS 2021	VAB 2021	TAXA EXPORT. 2021 (%)	Nº EMPREG. 2021	WEBSITE	
5221	SEGMON - SISTEMAS GLOBAIS DE SEGURANÇA, LDA	1416011 €	-2,66%	123853 €	937 338 €	0,71%	38	www.segmon.pt
5222	SEGORBE, FERREIRA & MESQUITA, LDA	2456752 €	15,04%	66529 €	546 526 €		24	www.segorbe.pt
5223	SEGRUBE, S.A.	5112438 €	16,93%	86199 €	485 663 €	0,22%	18	www.segrobe.com
5224	SEGUINF - SOLUÇÕES INTEGRADAS, LDA	2119783 €	3,20%	22037 €	901 156 €	0,03%	20	www.seguinf.pt
5225	SEGUR-FOGO - COMÉRCIO DE EQUIPAMENTOS CONTRA O FOGO, LDA	1414852 €	25,98%	209677 €	715 882 €		22	www.segurfogo.pt
5226	SEGURAJA - COMÉRCIO DE EQUIPAMENTOS DE SEGURANÇA LDA	9144106 €	9,00%	1094040 €	2044 116 €	11,91%	25	www.seguraja.com
5227	SEGURANÇA MÁXIMA - TOLERÂNCIA ZERO S.A.	2915703 €	28,99%	1265809 €	1505 010 €		37	
5228	SEGURLIGHT, LDA	1487793 €	10,82%	56754 €	405 836 €		21	
5229	SEGURVEZ SEGURANÇA PRIVADA, UNIPESOAAL LDA	1117135 €	-11,48%	45110 €	817 110 €		98	
5230	SEI-RC - SIST. ESPECIALIZADOS ISOLAMENTOS, RESTAUROS E CONSTRUÇÃO, LDA	2535664 €	-39,07%	128844 €	401 473 €		46	www.sei-rc.com
5231	SEILIMP, LDA.	2520999 €	-9,91%	126435 €	629 081 €		34	
5232	SEIXAS & SIMÕES, LDA.	1580514 €	2,13%	123801 €	371 613 €	24,16%	9	www.sesis.pt
5233	SELCO - COMERCIO DE EXPORTAÇÃO, LDA.	1091556 €	-1,34%	268485 €	915 277 €	93,03%	12	www.selcofootwear.com
5234	SELETIVA, UNIPESOAAL LDA	1633736 €	42,62%	203522 €	564 223 €		69	www.seletiva.pt
5235	SELMAPE - EMPRESA DE TRANSPORTES RODOVIÁRIOS DE MERCADORIAS, LDA.	3403927 €	24,34%	178258 €	1423 329 €	61,32%	27	
5236	SELPIN - INSTALAÇÕES ELÉTRICAS, LDA.	1035034 €	12,62%	155597 €	629 608 €		15	
5237	SELPRI - ESTUDIOS, PROJECTOS E INSTALAÇÕES ELÉTRICAS, LDA.	2916972 €	39,50%	577864 €	1180 920 €	0,26%	22	
5238	SEMPRE PRESENTE UNIPESOAAL, LDA	1003781 €	-12,48%	61738 €	247 388 €		9	www.rombaptg.farmaciasportuguesas.pt
5239	SEMPREPREVIA - IMPORTAÇÃO E EXPORTAÇÃO, S.A.	9742751 €	30,22%	594731 €	2264 329 €	2,90%	40	www.sempreprevia.pt
5240	SENDYS - TECNOLOGIAS DE INFORMAÇÃO, LDA	2094992 €	-2,98%	232916 €	1075 789 €		35	www.sendys.pt
5241	SENPAPOP - CONSTRUÇÕES E OBRAS PÚBLICAS LDA	3513114 €	2,98%	106451 €	1075 155 €	0,03%	39	www.senpapor.pt
5242	SENQUAL - SOCIEDADE DE ENGENHARIA E QUALIDADE, LDA.	1126365 €	45,87%	141042 €	751 034 €	21,60%	24	www.senqual.pt
5243	SENSE TEST - SOC. ESTUDOS ANÁLISE SENSORIAL A PRODUTOS ALIMENTARES, LDA	1088874 €	33,71%	201875 €	819 797 €	28,03%	28	www.sensetest.pt
5244	SENSORPOINT - SOLUÇÕES DE SEGURANÇA, LDA	3228244 €	9,28%	323918 €	1027 560 €	29,05%	19	www.sensorpoint.pt
5245	SENTIR LISBOA - MEDIAÇÃO IMOBILIÁRIA, LDA	8989544 €	30,99%	1397959 €	2180 538 €		14	www.remax.pt
5246	SEPOGREEN PLUS SERVICES - UNIPESOAAL, LDA	1392423 €	18,02%	103966 €	713 938 €		36	www.sepogreen.com
5247	SEPREVE - EQUIPAMENTOS DE PREVENÇÃO E SEGURANÇA, LDA	2122919 €	-1,82%	138508 €	532 514 €		12	www.sepreve.pt
5248	SEPRI - MEDICINA NO TRABALHO LDA	2441679 €	19,39%	172678 €	1013 494 €	0,08%	35	www.sepri.pt
5249	SEQUEIRA & SEQUEIRA - COMÉRCIO DE PRODUTOS ALIMENTARES, S.A.	8003723 €	2,96%	850297 €	1116 209 €	30,75%	38	
5250	SEQUELA - SOCIEDADE FARMACÉUTICA, LDA	3999248 €	45,30%	707730 €	1093 476 €		26	
5251	SERAL - SOCIEDADE DE EMPREITADAS RIBEIROS ALTOS, LDA.	2830660 €	-32,02%	137883 €	1140 561 €		36	
5252	SERC EVOLUÇÃO, S.A.	2749243 €	21,82%	297053 €	1096 183 €	0,16%	40	www.serc-europe.com
5253	SÉRGIO & NUNO, CAMIONAGEM DE CARGA, LDA.	3812891 €	56,98%	594295 €	2023 711 €		57	
5254	SÉRGIO CRISTINA & VITÓRIA CRISTINA, LDA	2083868 €	7,75%	153582 €	319 575 €	0,02%	9	www.standcristina.pt
5255	SÉRGIO RODRIGUES, UNIPESOAAL LDA	2204924 €	2,53%	161240 €	609 425 €		9	
5256	SÉRGIO SILVA AZEVEDO, LDA	3861291 €	13,87%	142719 €	369 462 €		10	
5257	SERMAIL - LOGÍSTICA INTEGRADA, LDA	7255770 €	43,55%	567220 €	1869 890 €	27,54%	48	www.sermail.pt
5258	SERMOGEL-PRODUTOS ALIMENTARES, UNIPESOAAL, LDA.	10003002 €	31,49%	112773 €	901 569 €	0,86%	22	
5259	SEROZA, LDA	4024899 €	12,19%	640536 €	474 686 €		10	www.sotercar.com
5260	SERRA LUZ - INSTALAÇÕES ELÉTRICAS E ESPECIAIS, LDA	1401122 €	188,97%	350487 €	575 500 €		8	
5261	SERTÁSOL - SOCIEDADE DE APROVEITAMENTO DE ENERGIA, LDA	1193970 €	43,86%	117619 €	337 784 €		12	
5262	SERVACARROS, COMERCIALIZAÇÃO, IMPORTAÇÃO, EXPORTAÇÃO VEICULOS, PEÇAS, LDA	1491155 €	29,24%	154537 €	537 553 €	2,33%	17	www.servcarros.pt
5263	SERVE BARATO - SUPERMERCADOS, LDA	2335542 €	-7,69%	128048 €	376 423 €		12	
5264	SERVICATER - SERVIÇOS DE CATERING E RESTAURAÇÃO COLECTIVA, LDA	2765732 €	85,99%	463798 €	1589 688 €		54	
5265	SERVIFIOS - IMPORTAÇÃO E EXPORTAÇÃO DE TÊXTEIS, S.A	26129569 €	-2,10%	1559748 €	3759 799 €	22,91%	19	www.servifios.pt
5266	SERVILIMA-REV. COMBUSTÍVEIS, LUBRIFICANTES, SERVIÇOS DE LUBRIFICAÇÃO, LDA	8764361 €	20,13%	222007 €	651 768 €		18	
5267	SERVIMA - PRESTAÇÃO DE SERVIÇOS LDA	2032386 €	19,49%	335640 €	1183 026 €		29	www.campicarn.pt
5268	SERVIPRODUARTE, LDA	15025128 €	50,37%	297907 €	632 379 €	89,15%	11	
5269	SERVIROAD, S.A.	15526780 €	14,22%	755499 €	7949 564 €	52,80%	168	www.serviroad.pt
5270	SERVISANTOS - TERRAPLANAGENS E NIVELAMENTOS, UNIPESOAAL LDA	1398411 €	11,59%	95029 €	738 992 €		14	
5271	SERVIVE PORTUGAL - EQUIPAMENTO MÉDICO E ASSISTÊNCIA, LDA.	5317495 €	26,06%	148241 €	844 637 €	6,08%	16	www.serviveportugal.com
5272	SETCONTROL - PROJECTO E CONTROL INDUSTRIAL, LDA.	2351610 €	-6,80%	211826 €	771 055 €	7,42%	10	
5273	SETLING, S.A.	16143035 €	106,95%	2778299 €	4403 869 €		15	
5274	SEVENAIR ACADEMY, S.A.	6437679 €	47,22%	1967355 €	2846 296 €		14	academy.sevenair.com
5275	SEVI, UNIPESOAAL, LDA	6886106 €	8,54%	321978 €	1678 766 €		23	www.farmaciaoiveira.pt
5276	SEVIP - EMBALAGEM PERSONALIZADA, LDA	3990216 €	41,11%	221619 €	716 254 €	2,05%	13	www.sevip.pt
5277	SFA - SOCIEDADE FARMACÉUTICA ABELHEIRA, UNIPESOAAL LDA	3738277 €	10,14%	419317 €	847 355 €		16	
5278	SGCOIN, S.A.	4826766 €	-22,33%	133158 €	1888 040 €		50	www.sgcoin.com
5279	SGP - GLOBAL PARTS, LDA	7749402 €	42,69%	309623 €	1161 826 €	10,76%	23	
5280	SGSV, LDA	1577917 €	9,52%	56280 €	847 645 €	0,95%	18	www.sgsv.pt
5281	SGT ENERGIA E CLIMATIZAÇÃO, S.A.	11373661 €	17,48%	1078084 €	2861 337 €	2,48%	26	www.sgtmidea.com
5282	SHAR, S.A. (ZONA FRANCA DA MADEIRA)	38291366 €	16,84%	4058315 €	8760 251 €	26,51%	96	www.itcenter.com.pt
5283	SHIELD DOMAIN, S.A.	9535117 €	13,67%	609056 €	4373 810 €		69	www.layer8.pt
5284	SHL PORTUGAL - PEOPLE SOLUTIONS SIST. P/AVALIAÇÃO DESENVOLVIM. RH LDA	1294160 €	19,50%	259403 €	781 307 €	6,62%	11	www.shl.pt
5285	SHORESPUN, LDA	3791244 €	4,47%	577327 €	2914 220 €	0,11%	84	www.shore.pt
5286	SHOW FILMES - PRODUÇÕES AUDIOVISUAIS, SOCIEDADE UNIPESOAAL, LDA	2923398 €	-4,72%	84736 €	493 424 €	7,89%	13	www.showoff.pt
5287	SHOWBRILHA - LIMPEZAS INDUSTRIAIS E DOMÉSTICAS, LDA.	1268888 €	-5,83%	12029 €	1184 180 €		106	www.showbrilha.pt
5288	SHOWING SIGNS - DESIGN, S.A.	6015183 €	-37,41%	283402 €	953 801 €	96,15%	21	www.ozolving.com
5289	SIA - SOCIEDADE DE INOVAÇÃO AMBIENTAL, LDA	1548612 €	9,16%	144252 €	1313 732 €	12,76%	22	www.sia.pt
5290	SIALI - IMPORTAÇÃO E COMERCIO DE MAQUINAS, LDA	1254496 €	-14,89%	47781 €	325 696 €	6,96%	10	www.siali.pt
5291	SIALNOR - SISTEMAS DE ALUMINIOS DO NORDESTE, LDA	5670312 €	21,97%	754066 €	1664 694 €		19	www.sialnor.pt
5292	SIBAFIL - SOCIEDADE DE EMPREITADAS, LDA.	5539253 €	24,88%	688416 €	2182 326 €	0,23%	45	www.sibafil.com.pt
5293	SICAPREP (MADEIRA)-MONTAGENS MAT. ELECT.ELECTRON.TELECOMUNICAÇÕES, LDA	1493790 €	-5,97%	24213 €	552 215 €		31	www.sicaprep.pt
5294	SICOREL - SOLUÇÕES PARA EMBALAGEM, LDA.	6489456 €	30,46%	369015 €	1432 985 €	2,34%	24	www.sicorel.pt
5295	SIGNA DESIGN, LDA	1274436 €	15,15%	151245 €	552 206 €	5,16%	20	www.signa.pt
5296	SIGNIFICA, LDA	1990371 €	44,86%	680158 €	1695 889 €	96,12%	22	significa.co
5297	SIGNUM, LDA	1033047 €	11,61%	185028 €	796 029 €		11	www.signum.pt
5298	SILCONSTROI - CONSTRUÇÃO E COMÉRCIO IMÓVEIS, LDA.	3587300 €	30,71%	523930 €	802 710 €		10	www.silcontrol.com
5299	SILKSICES, LDA	7866580 €	-34,04%	311438 €	868 784 €		16	
5300	SILMADEIRAS - COMÉRCIO DE MADEIRAS, LDA	2294828 €	20,85%	54205 €	642 910 €	0,29%	12	
5301	SILOGIA - INDÚSTRIA E COMÉRCIO DE DIVISÓRIAS E SISTEMAS METÁLICOS, S.A	16042346 €	34,49%	823831 €	3163 970 €	0,37%	52	www.silogia.pt
5302	SILVA & ALMERINDA , LDA	2540334 €	100,37%	190456 €	535 608 €		15	
5303	SILVA & BARROSO, LDA	2024870 €	15,25%	132924 €	370 641 €	0,02%	12	
5304	SILVA & CARMO, LDA.	1516454 €	18,23%	126004 €	567 873 €		16	
5305	SILVA & CARVALHAS LDA	9413955 €	20,35%	206886 €	871 524 €	0,04%	24	www.silvaecarvalhoas.pt
5306	SILVA & CARVALHO - COMBUSTÍVEIS, LDA.	4149429 €	5,63%	155696 €	218 738 €		16	
5307	SILVA & PRATA, LDA.	2412652 €	7,18%	63770 €	723 744 €		19	
5308	SILVA & SANTOS, S.A.	11260007 €	22,37%	461329 €	1390 030 €		34	
5309	SILVA & TEIXEIRA, UNIPESOAAL, LDA.	1506029 €	-2,88%	79867 €	241 352 €		9	
5310	SILVA & VINHA, S.A.	42887221 €	30,84%	4022091 €	15122954 €	70,02%	245	www.silvavinha.pt

NOME	VOLUME DE NEGÓCIOS 2021	VARIACÃO VOL. NEG. 2020/2021 (%)	RESULTADOS LÍQUIDOS 2021	VAB 2021	TAXA EXPORT. 2021 (%)	Nº EMPREG. 2021	WEBSITE
5311 SILVA ALVES & ALVES LDA	9 999 084 €	0,61%	193 410 €	1 717 958 €	37,33%	76	www.mass-perfumarias.pt
5312 SILVA DOMINGOS - ACTIVIDADE FARMACÉUTICA, LDA	1 146 298 €	4,22%	36 990 €	329 923 €		8	
5313 SILVA, AMADO & BRAGA, S.A.	3 277 380 €	7,72%	82 062 €	359 662 €		9	www.sab.pt
5314 SILVA, MACHADO & FILHOS, LDA.	1 032 434 €	6,82%	86 677 €	347 628 €		16	
5315 SILVA, SANTOS & SILVA, LDA.	4 084 964 €	1,73%	237 777 €	769 713 €	1,67%	13	www.sss.com.pt
5316 SILVA, SIMÕES & FILHOS, LDA.	7 638 973 €	75,10%	1 844 947 €	3 013 628 €		27	
5317 SILVALUZ - SOCIEDADE ELECTROTÉCNICA, LDA	3 549 732 €	15,72%	79 196 €	291 396 €	2,02%	14	www.silvaluz.pt
5318 SILVER HORSE, S.A.	9 414 095 €	44,26%	212 053 €	1 951 194 €	6,42%	58	www.cavalinho.com
5319 SILVÉRIO & SILVÉRIO, LDA.	1 215 882 €	22,52%	55 508 €	404 831 €		17	www.silverio.silverio.pt
5320 SILVESTRE BATISTA MARTINS & IRMÃOS, LDA.	21 805 127 €	15,39%	224 273 €	790 369 €		20	
5321 SILVINA & BARBOSA, LDA.	2 523 788 €	5,86%	170 680 €	719 533 €	0,10%	26	www.ervanarioportuense.pt
5322 SIMÃO PEDRO SILVA MARQUES, UNIPessoal LDA	1 952 523 €	15,17%	134 923 €	420 673 €	0,06%	11	www.centrauto.pt
5323 SIMIUS - SINERGIA VETERINÁRIA, LDA	1 183 172 €	57,18%	68 829 €	566 417 €	6,50%	23	
5324 SIMÕES & BESSA, UNIPessoal LDA	1 381 208 €	0,82%	74 357 €	338 047 €		9	
5325 SIMÕES & SIMÕES, LDA	1 157 108 €	10,30%	15 214 €	503 171 €	0,39%	21	
5326 SIMÕES, GARCIA, CORTE-REAL & ASSOCIADOS, CONSULTORES, LDA.	2 429 553 €	10,58%	126 208 €	793 151 €		19	www.sgcr.pt
5327 SIMÕES, LDA	24 027 159 €	-1,94%	798 340 €	2 435 584 €	1,07%	31	www.simoesida.pt
5328 SIMOPEÇAS - PEÇAS E COMPONENTES PARA VIATURAS LIMPEZA URBANA, LDA.	4 554 603 €	22,81%	653 487 €	1 381 577 €	0,17%	26	
5329 SIMPLE HOME - UNIPessoal, LDA	3 739 809 €	-1,08%	604 097 €	1 075 144 €		62	www.lojavivaonline.com
5330 SIMPLES ANÁLISES CONSULTORIA E FORMAÇÃO UNIPessoal LDA	5 162 915 €	41,52%	959 507 €	2 494 384 €		64	
5331 SIMPLUX - INSTALAÇÕES E COMÉRCIO DE MATERIAL ELÉCTRICO, LDA	2 170 212 €	-14,16%	56 281 €	678 605 €	24,02%	29	www.simplux.pt
5332 SIMPORAL - SOCIEDADE IMPORTADORA DE PEÇAS PARA AUTOMÓVEIS, LDA.	2 490 194 €	15,67%	168 339 €	811 113 €		18	www.simporal.pt
5333 SINAL MÁGICO - SUPERMERCADOS LDA	7 705 497 €	-1,60%	301 720 €	1 530 226 €		75	
5334 SINASE RH-RECURSOS HUMANOS, ESTUDOS E DESENVOLVIMENTO DE EMPRESAS, LDA	1 331 003 €	-5,93%	191 490 €	964 454 €	5,35%	22	www.sinase.pt
5335 SinerFluido INSTALAÇÕES INDUSTRIAIS E PROJECTOS DE ENGENHARIA, LDA	1 755 564 €	37,00%	286 767 €	728 991 €	7,80%	10	www.sinerfluido.pt
5336 SINERSOL, LDA	3 740 455 €	22,89%	103 526 €	376 417 €	0,02%	10	www.sinersol.pt
5337 SINIFIC - SISTEMAS DE INFORMAÇÃO INDUSTRIAIS E CONSULTORIA, LDA	1 702 719 €	1685,25%	13 769 636 €	4 443 729 €	92,99%	48	www.sinific.pt
5338 SINÓNIMO DE TALENTO - TALHOS, LDA	3 504 934 €	6,77%	99 625 €	612 124 €		28	www.talhossilau.pt
5339 SINTÉTICA, LDA	5 472 140 €	9,31%	391 312 €	1 379 583 €	5,27%	23	www.sintetica.pt
5340 SINTRACÓPIA - SOLUÇÕES GLOBAIS, LDA	1 045 449 €	-2,81%	86 088 €	459 316 €	6,42%	14	www.sintracopia.com
5341 SINVESCA, LDA	4 887 057 €	5,87%	51 780 €	406 886 €		25	
5342 SIPERBA - SOCIEDADE DE FARMÁCIA, S.A.	3 156 341 €	1,26%	132 479 €	864 547 €		20	
5343 SIPRP - SOC. IBÉRICA DE PREVENÇÃO RISCOS PROFISSIONAIS, UNIP. LDA	1 354 631 €	9,07%	75 320 €	450 182 €		12	www.siprrp.pt
5344 SISACOL - SISTEMAS DE AUTOMAÇÃO E CONTROLE, LDA	3 356 615 €	5,87%	127 444 €	736 306 €	0,28%	14	www.sisacol.com
5345 SISARQ - COMÉRCIO DE SISTEMAS PARA ALUMÍNIO LDA	3 058 122 €	26,05%	323 168 €	702 896 €		8	
5346 SISCOG - SISTEMAS COGNITIVOS, S.A.	8 504 785 €	9,50%	1 045 355 €	7 831 021 €	92,40%	158	www.siscog.pt
5347 SISFOZ, LDA	2 736 057 €	17,30%	784 175 €	867 113 €		22	
5348 SIGGARBE - SOLUÇÕES DE INFORMÁTICA, LDA.	1 123 599 €	-1,57%	54 649 €	590 302 €	0,52%	28	www.siggarbe.pt
5349 SISQUAL WORKFORCE MANAGEMENT, LDA	4 201 116 €	0,21%	233 281 €	3 170 715 €	26,90%	73	www.sisqual.com
5350 SISTCLIMA - SISTEMAS DE CLIMATIZAÇÃO E AUTOMAÇÃO, LDA.	3 976 020 €	10,04%	843 787 €	1 686 579 €		21	www.sistclima.com
5351 SISTELMAR - SOCIEDADE DE CONSTRUÇÕES, LDA.	2 359 896 €	-1,71%	66 840 €	1 046 038 €	0,01%	39	
5352 SISTEMA U - COMPRA E VENDA DE PROPRIEDADES, LDA.	2 925 108 €	34,88%	268 114 €	736 960 €		16	www.sistema-u.com
5353 SISTMAVA - SISTEMAS DE ELECTRICIDADE E CLIMATIZAÇÃO, LDA.	4 264 136 €	12,79%	691 842 €	1 972 242 €		47	www.sistmava.pt
5354 SISTRADE - SOFTWARE CONSULTING, S.A.	3 743 491 €	25,94%	361 285 €	3 281 435 €	66,20%	64	www.sistrade.pt
5355 SITACO - SOCIEDADE INDUSTRIAL DE TÁCOS DE CORUCHE LDA	8 698 861 €	36,52%	1 280 206 €	2 459 048 €	0,05%	22	www.sitaco.pt
5356 SITERJA - COMÉRCIO E INDUSTRIA DE EQUIPAMENTOS, LDA	3 003 220 €	39,55%	152 745 €	697 553 €	1,72%	20	www.siterja.pt
5357 SÍTIO DAS PLANTAS - COMERCIALIZAÇÃO DE PLANTAS, LDA.	1 700 072 €	24,50%	248 549 €	614 628 €		14	
5358 SKILLS WORKFLOW, UNIPessoal LDA	2 608 381 €	133,54%	1 003 696 €	2 564 332 €	96,11%	25	
5359 SKYIMAGE - MEDIAÇÃO IMOBILIÁRIA, LDA	1 614 387 €	7,99%	26 182 €	280 640 €		11	
5360 SMARKIO, S.A.	1 090 599 €	65,25%	160 873 €	475 886 €	35,38%	9	www.smark.io
5361 SMART TRAFFIC, LDA	1 511 369 €	4,28%	258 744 €	632 269 €		9	www.projectsyst.com
5362 SMARTAV, S.A.	1 914 357 €	-18,11%	78 935 €	471 629 €	31,31%	14	www.smartav.pt
5363 SMARTESTOR, LDA	1 324 169 €	26,70%	133 626 €	382 503 €		11	www.smartestor.pt
5364 SMOOTHFUTURE CLÍNICA DENTÁRIA LDA	1 079 650 €	22,48%	46 099 €	351 451 €		15	
5365 SNG - GARANTIA E ASSISTÊNCIA AUTOMÓVEL, S.A.	3 941 592 €	14,07%	1 291 700 €	1 538 859 €		13	www.sng.pt
5366 SÓ APRESENTAÇÕES, LDA	2 145 772 €	6,90%	167 204 €	1 641 145 €	57,26%	40	
5367 SÓ BARROSO, LDA	12 309 523 €	2,19%	533 487 €	1 499 687 €		24	www.sobarroso.pt
5368 SÓ SUCATAS, LDA.	11 053 476 €	117,75%	411 834 €	979 323 €	1,50%	10	
5369 SOARES & FIGUEIREDO, S.A.	3 517 737 €	98,04%	849 495 €	1 676 307 €		36	www.soaresfigueiredo.pt
5370 SOARES, RESENDE & COSTA, LDA.	2 898 813 €	73,14%	311 069 €	1 072 812 €		31	
5371 SOAZILOPE - COMÉRCIO DE PRODUTOS PARA HOTELARIA LDA	3 141 993 €	5,67%	388 043 €	1 168 301 €		21	
5372 SOBELSE - SOCIEDADE DE MONTAGENS INDUSTRIAIS LDA	3 340 318 €	30,58%	30 239 €	1 726 353 €		38	www.sobelse.pt
5373 SOBREALCAR - SOCIEDADE DE COMERCIO DE VEICULOS E REPARAÇÕES AUTO, LDA.	4 481 208 €	-2,04%	94 009 €	411 907 €		13	
5374 SOBREIRA & SERRAS, S.A.	11 448 921 €	31,84%	1 384 057 €	2 857 876 €	0,35%	37	www.sobreiraeserras.pt
5375 SOCARTO - SOCIEDADE DE LEVANTAMENTOS TOPO CARTOGRAFICOS LDA	2 316 998 €	33,02%	177 997 €	868 266 €		23	www.socarto.pt
5376 SOCERTIMA - SOCIEDADE DE CONSTRUÇÕES DO CERTIMA, LDA.	3 328 565 €	-11,30%	43 041 €	897 491 €		34	www.socertima.pt
5377 SOCICONTA - INFORMÁTICA E GESTÃO, LDA	1 217 925 €	8,37%	142 500 €	803 139 €		26	www.sociconta.pt
5378 SOCICORREIA - ENGENHARIA, S.A.	21 471 635 €	22,93%	2 837 467 €	6 013 564 €		78	www.socicorreia.pt
5379 SOCIEDADE AÇOREANA DE REPRESENTAÇÕES, LDA.	2 875 641 €	-5,17%	329 320 €	774 547 €		17	
5380 SOCIEDADE AGROPECUÁRIA JOÃO COSTA & FILHOS, LDA	21 827 284 €	31,40%	1 011 495 €	2 137 076 €	83,37%	19	
5381 SOCIEDADE ALBINO MATOS FERNANDES - ENGENHARIA & CONSTRUÇÃO, LDA	1 653 385 €	36,98%	77 805 €	535 746 €		20	www.saf-lda.pt
5382 SOCIEDADE AUTO CENTRAL LEIRIENSE, LDA	15 535 919 €	-3,72%	423 905 €	1 791 264 €		54	www.sacel.pt
5383 SOCIEDADE COMERCIAL DE AUTOMÓVEIS RENO, S.A	20 418 519 €	20,96%	456 864 €	2 286 700 €		75	
5384 SOCIEDADE COMERCIAL DO VOUGA, LDA	12 719 104 €	13,87%	1 411 277 €	3 439 572 €	1,92%	40	www.scvouga.pt
5385 SOCIEDADE COMERCIAL SANTA JUSTA, S.A.	1 954 990 €	-2,68%	698 946 €	1 629 621 €		14	
5386 SOCIEDADE DE BORRACHAS RALPI, LDA.	1 227 998 €	7,55%	36 923 €	474 352 €		18	www.ralpi.com
5387 SOCIEDADE DE COMBUSTÍVEIS ANA CHAVES, LDA.	2 669 618 €	14,94%	34 202 €	197 626 €		9	
5388 SOCIEDADE DE CONST.CIVIS OBRAS PÚB. ANTÓNIO RODRIGUES PARENTE, LDA	2 367 201 €	121,06%	490 803 €	923 313 €		15	
5389 SOCIEDADE DE CONSTRUÇÕES ACÁCIO BAPTISTA, LDA.	10 013 341 €	19,35%	164 084 €	2 332 069 €		115	www.scab.pt
5390 SOCIEDADE DE CONSTRUÇÕES ANTÓNIO S. COUTO S.A.	5 332 616 €	233,26%	776 298 €	1 617 015 €		16	www.ascouto.pt
5391 SOCIEDADE DE CONSTRUÇÕES CAMPOS & LOPES, LDA.	4 052 578 €	-1,45%	490 372 €	1 138 296 €		24	
5392 SOCIEDADE DE CONSTRUÇÕES DO REDONDO II, LDA.	1 572 697 €	-8,09%	111 653 €	576 445 €		24	www.scr2.pt
5393 SOCIEDADE DE CONSTRUÇÕES F. FERREIRAS, LDA.	1 271 012 €	4,76%	38 577 €	558 850 €		14	
5394 SOCIEDADE DE CONSTRUÇÕES FONTES & FONTES, LDA.	1 031 689 €	0,18%	65 102 €	889 786 €		52	
5395 SOCIEDADE DE CONSTRUÇÕES GOMES E JESUS, LDA.	1 230 847 €	46,60%	250 465 €	770 211 €		21	
5396 SOCIEDADE DE CONSTRUÇÕES PEDROSA & BARRETO, LDA.	1 005 420 €	8,81%	30 492 €	490 351 €		23	
5397 SOCIEDADE DE CONSTRUÇÕES TEODORO VALENTE, LDA.	2 456 253 €	52,15%	88 880 €	901 222 €		42	www.teodorovalente.com
5398 SOCIEDADE DE ENSINO CENTRAL DE SANTA IRIA, LDA.	4 886 651 €	15,64%	1 058 665 €	4 451 315 €		143	www.cbdiass.com
5399 SOCIEDADE DE FERRAGENS PROGRESSO ALBICASTRENSE LDA	5 010 160 €	16,71%	429 230 €	981 958 €	0,46%	24	www.softerragens.pt
5400 SOCIEDADE DE REFRIGERANTES BAIA, LDA	7 666 447 €	6,82%	94 742 €	1 099 095 €		42	www.refrigerantesbaia.com

NOME	VOLUME DE NEGÓCIOS 2021	VARIACÃO VOL. NEG. 2020/2021 (%)	RESULTADOS LÍQUIDOS 2021	VAB 2021	TAXA EXPORT. 2021 (%)	Nº EMPREG. 2021	WEBSITE
5401	SOCIEDADE DE REPRESENTAÇÕES AVLIS, LDA.	1 574 249 €	5,13%	186 244 €	585 940 €	19	
5402	SOCIEDADE DE ROLAMENTOS, SDR S.A.	6 085 947 €	4,17%	247 896 €	1 396 702 €	46	www.sdr.pt
5403	SOCIEDADE DE TRANSPORTES FLORIADOS, LDA.	2 654 363 €	17,55%	160 267 €	1 242 428 €	24	
5404	SOCIEDADE DE TRANSPORTES POIARENSE, LDA.	3 905 918 €	10,17%	44 862 €	1 792 922 €	45	
5405	SOCIEDADE DE VINHOS VÍTOR MATOS II, S.A.	21 529 989 €	-15,89%	564 006 €	2 657 142 €	52	www.vinhosvm.com
5406	SOCIEDADE FARMACÉUTICA ESCOBAR, LDA	1 693 850 €	17,76%	290 467 €	615 976 €	8	
5407	SOCIEDADE FARMACÉUTICA MARTINS DE PINHO & COSTA MATOS, LDA	1 510 368 €	3,52%	176 842 €	423 341 €	9	
5408	SOCIEDADE FARMACEUTICA S. ROQUE DA LAMEIRA, UNIPessoal, LDA.	2 279 175 €	6,22%	239 581 €	651 223 €	11	www.farmaciasaoroquedalameira.com/
5409	SOCIEDADE IMPORTADORA ROMAFE S.A.	11 301 080 €	14,90%	358 815 €	2 596 258 €	55	www.romafe.com
5410	SOCIEDADE MEDICINAL SOUZA SOARES, S.A.	2 314 324 €	6,57%	469 550 €	1 235 663 €	16	www.fscatarina.com
5411	SOCIEDADE PORTUENSE DE DOAGAS, S.A	19 105 638 €	18,30%	711 684 €	2 477 522 €	64	www.grupospd.pt
5412	SOCIEDADE PORTUGUESA DE INOVAÇÃO - CONSULT. EMP. FOMENTO INOVAÇÃO, S.A	3 197 659 €	2,55%	411 674 €	3 414 777 €	70	www.spl.pt
5413	SOCIEDADE REBELO DE SOUSA & ADVOGADOS - ASSOCIADOS SP, R.L						www.srslegal.pt
5414	SOCIEDADE TECNICA DE EQUIPAMENTOS PARA COLECTIVIDADES, LDA.	1 294 948 €	-28,95%	36 497 €	474 782 €	14	www.soteco.com
5415	SOCIOLINK LDA	2 081 541 €	19,11%	360 671 €	852 066 €	9	www.sociolink.com
5416	SOCILUCTOR, LDA.	1 460 232 €	16,90%	88 259 €	505 325 €	19	
5417	SOCILUX - ESTUDIOS E COMÉRCIO ILUMINAÇÃO, UNIPessoal LDA	3 815 083 €	39,75%	150 053 €	553 359 €	13	www.socilux.pt
5418	SOCILVA - COMÉRCIO E ALUGUER DE GRUAS, LDA	4 461 115 €	10,70%	651 239 €	2 110 849 €	24	www.socilva.com
5419	SOCIMAVIS - COMÉRCIO E REPARAÇÃO DE MÁQUINAS, LDA.	12 283 922 €	10,56%	781 783 €	2 034 097 €	29	www.socimavis.com
5420	SOCIME II - PRODUTOS MÉDICOS, LDA	9 862 615 €	33,32%	1 593 670 €	3 483 463 €	27	www.socime-medical.com
5421	SOCINAT - COMÉRCIO DE MADEIRAS CELULOSICAS E TRANSPORTES, LDA.	4 063 609 €	29,40%	237 523 €	1 251 604 €	15	
5422	SOCIVEDA - COMERCIALIZAÇÃO DE PRODUTOS DE ARAME, S.A.	3 024 884 €	53,42%	303 254 €	798 492 €	18	www.sociveda.pt
5423	SOCODEFIL - SOCIEDADE DE CONSTRUÇÕES MANUEL DELGADO & FILHOS, LDA.	3 612 762 €	4,27%	65 299 €	626 501 €	23	www.socodefili.pt
5424	SOCONLAR-DESMANTELAM. VEÍC. FIM VIDA REC. RES. PERIGOSOS N. PERIG.LDA.	2 197 340 €	77,59%	360 887 €	883 616 €	13	www.soconlar.com
5425	SOCORREIAS - MATERIAIS CONSTRUÇÃO, ÁGUA E ELECTRICIDADE, LDA	1 460 629 €	15,13%	43 563 €	703 208 €	29	www.socorreias.com
5426	SOCRA - COOPERATIVA DE CONSUMO DO CRATO, C.R.L.						
5427	SOCREMER - SOCIEDADE COMERCIAL DE RETALHISTAS DE MERCEARIAS, LDA.	3 389 487 €	6,57%	90 023 €	647 885 €	24	
5428	SOCRIZ - CONSTRUÇÕES DO CRIZ, LDA	1 329 448 €	14,34%	134 577 €	528 356 €	18	
5429	SODI AMARANTE - SUPERMERCADOS, LDA.	9 763 547 €	10,60%	134 935 €	1 023 172 €	42	
5430	SODIAVEIRAS - SUPERMERCADOS, LDA	8 124 230 €	13,50%	204 197 €	900 653 €	42	
5431	SODIBOURO - SUPERMERCADOS, LDA	3 976 151 €	-1,80%	68 719 €	616 625 €	32	
5432	SODIBRAGA - SUPERMERCADOS, LDA	11 874 311 €	15,83%	281 220 €	1 164 697 €	49	www.intermarche.pt
5433	SODICANEDO - SUPERMERCADOS, LDA	12 708 427 €	4,15%	233 820 €	1 307 117 €	53	www.intermarche.pt
5434	SODICASTROVERDE - SUPERMERCADOS, LDA.	6 177 363 €	-2,91%	38 757 €	983 314 €	47	www.intermarche.pt
5435	SODICOR - TINTAS E EQUIPAMENTOS DE PINTURA, S.A	1 981 820 €	1,64%	79 724 €	576 230 €	23	www.sodicor.pt
5436	SODIFERREIRAS - SUPERMERCADOS, LDA	14 095 792 €	10,65%	182 759 €	1 299 529 €	57	www.intermarche.pt
5437	SODIGOLEGÁ - SUPERMERCADOS, LDA	5 696 155 €	4,38%	53 007 €	949 923 €	47	www.intermarche.pt
5438	SODIMAFRA SUPERMERCADOS, LDA.	25 315 510 €	7,53%	744 989 €	4 082 985 €	155	
5439	SODIMALVEIRA - SUPERMERCADOS, LDA	30 123 226 €	9,36%	481 776 €	5 118 453 €	235	
5440	SODIMEDRONHEIRA - SUPERMERCADOS, LDA	7 244 435 €	7,92%	52 493 €	1 044 207 €	53	www.intermarche.pt
5441	SODIMOSO - SUPERMERCADOS, LDA	6 617 924 €	12,92%	115 356 €	825 775 €	32	
5442	SODINÂMICA - COMÉRCIO DE ALUMÍNIOS, LDA	3 761 376 €	27,11%	545 656 €	1 360 556 €	24	
5443	SODINISA-SUPERMERCADOS, LDA	5 641 266 €	3,23%	186 489 €	992 876 €	35	www.intermarche.pt
5444	SODIREAL - SUPERMERCADOS, LDA.	10 454 061 €	-8,45%	83 615 €	1 240 532 €	68	
5445	SODIROCHA - SUPERMERCADOS, LDA	1 628 659 €	23,73%	27 724 €	244 271 €	12	
5446	SODISBRICALMADA - SOCIEDADE DE DISTRIBUIÇÃO DE BRICOLAGE, LDA.	4 699 554 €	4,20%	387 480 €	1 123 484 €	33	www.bricomarche.pt
5447	SODISÓR, SUPERMERCADOS, LDA	9 894 278 €	12,78%	185 318 €	1 242 844 €	47	
5448	SODITAIPAS - SUPERMERCADOS, S.A.	12 402 221 €	5,13%	202 360 €	2 060 933 €	74	
5449	SODRIL - REPRESENTAÇÕES INSULARES, LDA	10 947 923 €	22,90%	365 643 €	1 968 086 €	62	
5450	SOFÁRIDA-SOCIEDADE FARMACEUTICA DA ARRÁBIDA LDA	6 823 818 €	5,89%	461 666 €	1 867 212 €	40	
5451	SOFT FINANÇA - SOFTWARE E SISTEMAS FINANCEIROS S.A.	4 015 623 €	-2,13%	707 598 €	2 653 223 €	42	www.softfinanca.com
5452	SOFT2000 - SOCIEDADE PORTUGUESA DE SOFTWARE, S.A.	1 434 204 €	-2,02%	28 425 €	1 152 385 €	34	www.gruposoft.com
5453	SOFTMORPHIS, LDA	5 863 511 €	-22,64%	451 987 €	3 208 547 €	49	www.morphis-tech.com
5454	SOFTREIS - INFORMÁTICA, UNIPessoal, LDA	1 155 330 €	-3,63%	65 799 €	474 993 €	9	www.sier.pt
5455	SOGARAFAS - COMÉRCIO DE BEBIDAS E PRODUTOS ALIMENTARES LDA	3 982 281 €	18,73%	121 652 €	472 960 €	22	
5456	SOGARUOP - SOCIEDADE ALGARVIA DE OBRAS PÚBLICAS E PARTICULARES, LDA.	2 716 271 €	10,62%	523 606 €	1 470 588 €	17	
5457	SOGRA - SOCIEDADE GRUAS DE ALUGUER, LDA.	1 001 715 €		182 543 €	521 544 €	8	www.sogra.pt
5458	SOLANUM - COMERCIO, IMPORTAÇÃO E EXPORTAÇÃO DE PRODUTOS ALIMENTARES, LDA	1 736 503 €	-2,61%	253 988 €	1 066 215 €	41	
5459	SOLIMENTA - SOCIEDADE REPRESENTAÇÕES, LDA.	6 124 919 €	9,08%	135 995 €	924 994 €	35	
5460	SOLUÇÕES FÁCEIS, LDA	9 941 700 €	-35,23%	1 928 922 €	3 065 681 €	26	
5461	SOMA - ENGENHARIA CONSTRUÇÃO S.A.	1 058 760 €	2,50%	9 391 €	354 841 €	11	
5462	SOMAPIL - SOCIEDADE DE MADEIRAS DE PINHO, LDA.	17 973 776 €	33,18%	1 314 995 €	2 615 012 €	35	www.somapil.com
5463	SOMAR & CRESCER - UNIPessoal, LDA	1 673 873 €	-15,81%	30 881 €	737 604 €	45	www.somarecrescer.com
5464	SOMARDENTAL - SERVIÇOS POLICLINICOS, LDA	3 091 548 €	38,95%	85 700 €	1 247 846 €	53	
5465	SOMARO, LDA	3 144 859 €	-6,52%	52 751 €	247 296 €	16	www.somaro.pt
5466	SOMATERIAL, LDA	3 226 803 €	62,29%	304 055 €	652 055 €	14	somaterial.pal.pt
5467	SOMATON-SOCIEDADE DE MADEIRAS DE TONDELA, LDA.	1 880 249 €	-15,62%	15 274 €	404 700 €	14	
5468	SOMAVIL-REPRESENTAÇÕES DE MAQUINAS VINICOLAS, LDA.	2 432 959 €	23,45%	48 059 €	579 527 €	18	
5469	SOMBRES E ALÇADOS - MONTAGENS LDA	2 582 962 €	14,53%	9 983 €	1 858 243 €	55	
5470	SOMEFE-SOCIEDADE DE METAIS E FUNDAÇÃO, LDA	3 784 845 €	11,33%	257 499 €	456 876 €	15	www.somefe.pt
5471	SOMOVE - CONSTRUÇÕES, LDA.	1 825 001 €	20,71%	151 011 €	724 772 €	37	
5472	SOMUROS - OBRAS PÚBLICAS E PARTICULARES, LDA	1 673 739 €	17,89%	188 293 €	819 747 €	32	
5473	SONDAGENS DO OESTE, SA	3 296 110 €	7,71%	249 153 €	1 423 823 €	28	www.sondagensoeste.pt
5474	SONHAR- MEDIAÇÃO IMOBILIÁRIA, LDA	2 744 446 €	14,12%	703 935 €	1 303 444 €	14	www.lardesonho.pt
5475	SOON BUSINESS SOLUTIONS, S.A.	7 864 180 €	5,16%	302 806 €	1 015 552 €	25	www.soon.pt
5476	SOPONOR, SOLUÇÕES LOGISTICAS, LDA	3 742 337 €	25,25%	273 974 €	678 652 €	14	www.soponor.pt
5477	SOQUÍMICA-SOCIEDADE DE REPRESENTAÇÕES DE QUÍMICA, LDA.	9 538 278 €	4,00%	473 967 €	3 107 390 €	47	www.soquimica.pt
5478	SOREFOZ - ELECTRODOMÉSTICOS E EQUIPAMENTOS S.A.	48 339 007 €	2,52%	1 674 633 €	6 792 379 €	60	www.sorefoz.pt
5479	SOREGI - FRUTAS E LEGUMES, LDA	5 363 954 €	-10,77%	352 959 €	1 063 036 €	23	www.soregi.pt
5480	SORRISO BEIRÃO, SERVIÇOS MÉDICO-DENTÁRIOS, LDA.	2 944 765 €	70,82%	391 164 €	1 014 587 €	26	
5481	SOSERZE, LDA	1 319 792 €	5,72%	47 939 €	549 673 €	24	
5482	SOSI ENERGIA, LDA	25 866 725 €	23,11%	441 193 €	1 312 945 €	39	www.sosi.pt
5483	SOTAVINHOS - DISTRIBUIÇÃO DE BEBIDAS, S.A	10 011 570 €	-2,38%	248 820 €	1 052 481 €	22	www.sotavinhos.pt
5484	SOTECNISOL, S.A.	33 555 105 €	5,03%	1 044 195 €	6 509 531 €	188	www.sotecnisol.pt
5485	SOTECNO GAIO, S.A.	7 631 253 €	-5,30%	417 514 €	2 526 397 €	62	www.sotecnogaio.pt
5486	SOTELMICERT CONSTRUÇÕES UNIPessoal LDA	1 281 623 €	82,16%	39 583 €	1 081 223 €	70	
5487	SOTINAR - PORTO, TINTAS E SISTEMAS DE PINTURAS, LDA	1 903 210 €	8,28%	117 863 €	537 774 €	11	www.sotinar.pt
5488	SOTINAR - SOCIEDADE DE REPRESENTAÇÕES DE TINTAS, LDA	2 191 250 €	5,16%	83 106 €	528 837 €	12	www.sotinar.pt
5489	SOTINAR DOIS - TINTAS E SISTEMAS DE PINTURA, LDA.	1 465 618 €	10,75%	153 471 €	377 546 €	9	www.sotinar.pt
5490	SOTINAR LISBOA - REPRESENTAÇÕES DE TINTAS, LDA	2 107 922 €	-4,38%	26 927 €	497 772 €	12	www.sotinar.pt

NOME	VOLUME DE NEGÓCIOS 2021	VARIÇÃO VOL. NEG. 2020/2021 (%)	RESULTADOS LÍQUIDOS 2021	VAB 2021	TAXA EXPORT. 2021 (%)	Nº EMPREG. 2021	WEBSITE
5491 SOTIPLANTA - SOCIEDADE DE ACTIVIDADES FLORESTAIS, LDA.	1 519 808 €	34,92%	227 654 €	634 186 €		22	
5492 SOTRAN - SOCIEDADE TRANSPORTADORA ANGRENSE, LDA.	2 542 066 €	15,83%	66 273 €	458 881 €		15	
5493 SOUFARMA, SOCIEDADE UNIPESSOAL LDA	2 844 925 €	4,42%	208 942 €	693 017 €		12	www.farmaciasousasmf.com.pt
5494 SOUSA & BRANCO, LDA.	1 276 694 €	9,48%	8 308 €	196 679 €		9	www.sbranco.com
5495 SOUSA & GARCÉS, LDA.	2 229 211 €	7,87%	326 980 €	1 185 999 €		35	
5496 SOUSA & HIPÓLITO LDA	1 145 403 €	-24,21%	114 534 €	594 891 €		24	
5497 SOUSA & MORGADO, LDA.	3 701 299 €	15,85%	39 367 €	576 289 €	0,50%	22	www.sousamorgado.com
5498 SOUSA & SANTOS LDA	1 590 989 €	-21,46%	109 220 €	776 330 €	0,05%	23	www.sousaesantos.pt
5499 SOUSA & SOUSA, LDA.	2 296 289 €	24,40%	137 554 €	631 086 €	0,02%	17	
5500 SOUSA MADEIRA & IRMÃOS, LDA	4 015 135 €	23,70%	47 728 €	538 715 €		33	www.sousamadeirairmaos.pt
5501 SOUTIVINHOS, VINHOS E PRODUTOS ALIMENTARES LDA	2 536 341 €	11,11%	119 544 €	471 173 €	0,08%	19	www.soutivinhos.com
5502 SOVIPRAL II - COMÉRCIO E DISTRIBUIÇÃO BEBIDAS E PROD. ALIMENTARES, LDA	2 927 997 €	46,78%	89 923 €	644 644 €	0,20%	21	www.sovipral.pt
5503 SPACE - EQUIPAMENTOS MÉDICOS, LDA	2 517 864 €	-28,37%	392 243 €	771 494 €	0,95%	12	www.spacemedical.com.pt
5504 SPACE INVERTERS - DESIGN E ARQUITECTURA, LDA	3 004 240 €	13,57%	170 858 €	792 467 €	81,90%	8	
5505 SPARC - COMÉRCIO DE MADEIRAS E DERIVADOS, LDA.	3 037 071 €	19,24%	109 861 €	520 219 €	9,00%	23	www.sparc.com.pt
5506 SPARMEDIX - DISTRIBUIÇÃO FARMACÉUTICA, LDA	29 379 113 €	15,23%	510 516 €	786 414 €	3,26%	8	www.sparmedix.pt
5507 SPAROS LDA	1 346 937 €	32,74%	501 320 €	1 552 449 €	89,27%	25	www.sparos.pt
5508 SPC - SOUTH POINT CARE - ESPECIALIDADES FARMACÉUTICAS, LDA.	5 118 353 €	16,34%	381 677 €	1 112 702 €		13	www.spcare.pt
5509 SPECANALÍTICA - EQUIPAMENTOS CIENTÍFICOS, LDA	4 642 257 €	3,71%	170 679 €	957 236 €		10	www.specanalitica.pt
5510 SPEDYCARGO, TRANSITÁRIOS, S.A.	24 143 623 €	73,54%	1 120 580 €	3 118 438 €	37,63%	44	www.spedycargo.pt
5511 SPEEDHSC - CONSTRUÇÕES, LDA	1 332 765 €	73,51%	18 005 €	359 791 €	0,13%	42	
5512 SPGC - SOCIEDADE PROMOTORA DE GESTÃO E COMÉRCIO, LDA	2 063 390 €	3,05%	88 299 €	990 216 €	2,20%	26	www.tux-gill.pt
5513 SPITEX II, UNIPESSOAL, LDA.	4 360 077 €	6,78%	204 448 €	1 504 789 €		64	www.spitex.pt
5514 SPM - SOCIEDADE DE PETRÓLEOS DO MARCO LDA	3 925 041 €	21,93%	24 566 €	336 082 €		15	
5515 SPORTINO, UNIPESSOAL, LDA.	9 328 882 €	11,09%	331 154 €	2 744 863 €		108	www.sportino.pt
5516 SPRAYTECH LDA	3 945 534 €	18,30%	317 857 €	1 345 486 €	50,83%	10	www.spraytech.pt
5517 SPX - SOLUÇÕES PARA FIXAÇÃO LDA	4 965 320 €	18,60%	253 216 €	1 347 718 €	2,47%	33	www.spx.pt
5518 SQUAD IT - YOUR BUSINESS OUR MISSION, UNIPESSOAL LDA	1 959 179 €	1,08%	63 891 €	951 162 €	1,38%	29	www.squad.pt
5519 SRL - SOCIEDADE AGRÍCOLA, LDA.	5 229 870 €	46,07%	146 870 €	971 930 €	11,57%	44	
5520 ST+I - SERVIÇOS TÉCNICOS DE INFORMÁTICA, UNIPESSOAL, LDA.	1 582 098 €	-2,74%	435 403 €	1 439 474 €	27,22%	35	www.sti.pt
5521 ST3 - SOLUÇÕES TÉCNICAS, LDA	2 196 224 €	112,77%	115 156 €	701 207 €	3,65%	19	www.st3.pt
5522 STAB VIDA - INVESTIGAÇÃO E SERVIÇOS EM CIÊNCIAS BIOLÓGICAS LDA	2 260 451 €	37,81%	287 458 €	968 533 €	47,88%	25	www.stabvida.pt
5523 STAND JASMA - BICICLETAS E ACESSÓRIOS, S.A.	11 239 307 €	18,86%	1 007 328 €	1 598 069 €	16,25%	14	www.jasma.pt
5524 STAND JOSÉ RODRIGUES - COMÉRCIO DE AUTOMÓVEIS , LDA	1 070 626 €	31,16%	69 423 €	303 527 €		12	
5525 STAND PAULINO MONTEIRO - COMÉRCIO DE AUTOMÓVEIS, UNIPESSOAL LDA	2 584 726 €	11,02%	187 456 €	535 487 €	0,02%	12	
5526 STAND QUEIROZ - COMERCIO E INDUSTRIA DE AUTOMOVEIS, LDA	3 807 844 €	11,35%	155 190 €	833 839 €		31	www.standqueiros.pt
5527 STAP - REPARAÇÃO, CONSOLIDAÇÃO E MODIFICAÇÃO DE ESTRUTURAS, S.A.	9 223 857 €	57,02%	966 879 €	3 334 290 €		46	www.stap.pt
5528 STARCASA - CONSTRUÇÃO E COFRAGENS, LDA	2 733 120 €	-28,93%	17 862 €	689 484 €		36	
5529 STATION LEIRIA - CENTRO DE MANUTENÇÃO DE VEÍCULOS, LDA	1 068 844 €	13,49%	25 535 €	380 505 €		18	
5530 STATUSGEL, LDA.	2 078 650 €	10,04%	120 843 €	467 718 €	0,24%	11	statusgel.pt
5531 STB - REABILITAÇÃO DO PATRIMÓNIO EDIFICADO, LDA	2 047 281 €	-39,23%	283 938 €	812 529 €		13	www.stb.pt
5532 STEELNOR, LDA.	36 735 814 €	87,33%	3 528 719 €	4 994 763 €	35,84%	19	www.steelnor.pt
5533 STELLAXIUS, S.A.	3 358 446 €	25,54%	612 171 €	2 404 175 €	86,04%	59	www.stellaxius.com
5534 STEP - AHEAD CONSULTING - TECNOLOGIAS DE INFORMAÇÃO, S.A.	5 355 714 €	17,39%	427 364 €	3 795 746 €	35,22%	73	www.stepahead.pt
5535 STEP CONSOLIDATED, LDA.	2 357 538 €	0,98%	81 312 €	1 238 789 €	27,46%	56	www.step-consolidated.com
5536 STOCKENERGIA, LDA.	1 752 306 €	24,29%	66 011 €	224 888 €	2,17%	10	
5537 STOCKFER REPRESENTAÇÕES LDA	3 997 387 €	21,62%	205 165 €	934 160 €	0,30%	19	www.stockfer.pt
5538 STOCKOUT COMERCIO DE VESTUARIO, CALÇADO E ACESSORIOS UNIPESSOAL, LDA	3 578 606 €	4,16%	304 757 €	1 149 046 €	19,86%	39	
5539 STONE BY STONE - COMÉRCIO DE MINERAIS E GEMAS, LDA	5 588 557 €	32,03%	930 217 €	3 301 313 €		132	www.stonebystone.pt/pt
5540 STONE FOREVER - COMÉRCIO E TRANSFORMAÇÃO DE ROCHAS ORNAMENTAIS LDA	1 432 767 €	-8,23%	37 716 €	498 039 €	60,47%	9	www.stone-forever.pt
5541 STOP TRANS II INTERNACIONAL, S.A.	12 770 574 €	26,10%	408 327 €	1 736 351 €		14	www.stoptrans.pt
5542 STREAM BOW - PROGRAMAÇÃO INFORMÁTICA, LDA.	1 962 085 €	36,29%	676 323 €	1 428 835 €	76,93%	21	www.streambow.com
5543 STRIX, LDA.	1 658 516 €	64,03%	204 044 €	912 187 €	79,46%	27	www.strix.pt
5544 STRONGFLOOR, UNIPESSOAL LDA	2 318 053 €	3,79%	133 955 €	513 891 €	46,64%	11	www.strongfloor.pt
5545 SUAVEMED - ESPECIALIDADES MÉDICAS, LDA	1 236 672 €	28,17%	155 174 €	573 404 €		29	www.suavemed.co.cc
5546 SUBLIMAR - CONSTRUÇÃO E ENGENHARIA, UNIPESSOAL LDA	9 549 986 €	98,76%	349 016 €	986 388 €		22	
5547 SUBLIMEMATRIZ - MEDIAÇÃO IMOBILIÁRIA UNIPESSOAL LDA	2 112 884 €	66,75%	322 847 €	751 430 €	0,02%	10	www.divine-home.pt
5548 SUBLINHAR LDA	2 342 098 €	25,74%	211 928 €	607 021 €	0,21%	16	www.bybebe.com
5549 SUBVISUAL, LDA.	1 359 141 €	5,42%	61 724 €	829 377 €	91,77%	21	www.subvisual.com
5550 SUCATAS DE RAMIL, S.A.	31 879 494 €	92,84%	758 809 €	2 486 999 €	12,24%	35	www.sucatasramil.pt
5551 SUCATAS DO CASAL DO MARCO, LDA	5 879 292 €	84,09%	465 739 €	1 012 754 €		9	
5552 SUCESSAGAIN - SOCIEDADE DE MEDIAÇÃO IMOBILIÁRIA UNIPESSOAL LDA	2 443 227 €	46,62%	19 857 €	508 397 €		9	remax.pt
5553 SUCESSSEXPERT, LDA	4 849 045 €	39,25%	551 791 €	1 308 089 €		31	www.sucessexpert.pt
5554 SUCRAME - PRODUTOS ALIMENTARES, LDA	2 273 673 €	4,96%	51 642 €	380 920 €		15	www.sucrame.pt
5555 SUGESTÃO INÉDITA - MEDIAÇÃO IMOBILIÁRIA LDA	3 201 180 €	73,29%	448 622 €	820 629 €		10	
5556 SULCONES - COMÉRCIO DE PRODUTOS ALIMENTARES, UNIPESSOAL LDA	2 004 061 €	10,75%	24 647 €	499 586 €		11	www.sulcones.com
5557 SUMMER SOPHISTICATION - LDA	1 094 680 €	2,67%	92 441 €	322 586 €	1,59%	15	www.auritel.pt
5558 SUNEVER - ENGENHARIA, LDA	3 241 155 €	2,32%	235 437 €	1 031 630 €		35	
5559 SUNVILOG, LOGÍSTICA E TRÁNSITOS LDA	7 893 677 €	24,89%	295 403 €	1 012 742 €	35,53%	26	www.sunvilog.com
5560 SUPER X SUPERMERCADOS, LDA.	1 220 587 €	-12,76%	39 624 €	215 668 €		18	
5561 SUPERALIJÓ - SUPERMERCADOS, LDA	7 760 822 €	13,14%	55 508 €	1 135 198 €		50	
5562 SUPERALJEZUR - SUPERMERCADOS, LDA	9 047 737 €	10,00%	268 853 €	1 637 282 €		72	
5563 SUPERALJUSTREL - SUPERMERCADOS, LDA	5 109 366 €	1,41%	78 088 €	762 496 €		37	
5564 SUPERAREOSA - SUPERMERCADOS, LDA.	9 938 216 €	-3,60%	175 924 €	1 171 278 €		52	
5565 SUPERARRIFANA - SUPERMERCADOS, LDA	9 031 238 €	9,84%	378 537 €	744 550 €		37	
5566 SUPERAZAM - SUPERMERCADOS, LDA	8 269 590 €	4,38%	82 411 €	879 556 €		46	www.intermarche.pt
5567 SUPERBEJA - SUPERMERCADOS, LDA	16 818 285 €	9,33%	258 096 €	2 019 876 €		85	
5568 SUPERBUDENS, SUPERMERCADOS, LDA.	7 202 000 €	16,03%	263 409 €	900 844 €		33	
5569 SUPERCÔA - SUPERMERCADOS, LDA.	7 926 498 €	10,28%	354 113 €	1 257 536 €		41	
5570 SUPERESSE - COMÉRCIO, SERVIÇOS E EXPORTAÇÃO, LDA	7 079 598 €	4,49%	211 033 €	767 990 €	99,71%	17	
5571 SUPERÉVORA - SUPERMERCADOS, LDA	9 381 334 €	6,20%	139 397 €	956 593 €		44	www.intermarche.pt
5572 SUPERFAFE - SUPERMERCADOS, LDA	15 385 991 €	13,31%	425 808 €	1 711 646 €		74	
5573 SUPERFIEL - SUPERMERCADOS, LDA.	11 615 265 €	3,28%	79 636 €	1 297 388 €		76	
5574 SUPERFOZ - SUPERMERCADOS, LDA.	11 884 570 €	2,70%	140 235 €	1 038 536 €		47	
5575 SUPERGÓUVEIA - SUPERMERCADOS, LDA	5 955 672 €	7,75%	64 802 €	947 632 €		48	
5576 SUPERGUIMARÃES - SUPERMERCADOS, LDA	13 509 262 €	13,52%	135 113 €	1 456 440 €		68	
5577 SUPERLOURINHÃ - SUPERMERCADOS, LDA.	10 359 594 €	7,06%	159 785 €	1 161 181 €		60	
5578 SUPERMACO - MATERIAIS CONSTRUÇÃO, LDA	1 968 435 €	31,56%	207 548 €	448 207 €	0,01%	9	
5579 SUPERMARINHAI - SUPERMERCADOS, LDA	7 041 942 €	2,25%	156 550 €	928 953 €		46	www.intermarche.pt
5580 SUPERMEDA - SUPERMECADOS, LDA	4 861 279 €	4,92%	211 277 €	776 203 €		26	

NOME	VOLUME DE NEGÓCIOS 2021	VARIACÃO VOL. NEG. 2020/2021 (%)	RESULTADOS LÍQUIDOS 2021	VAB 2021	TAXA EXPORT. 2021 (%)	Nº EMPREG. 2021	WEBSITE
5581 SUPERMELGAÇO - SUPERMERCADOS, LDA	7 393 457 €	4,36%	20 592 €	1 029 499 €		42	
5582 SUPERMERCADO ALTO TÂMEGA, LDA.	1 777 026 €	-8,59%	85 004 €	333 292 €		16	
5583 SUPERMERCADO CENTRO COMERCIAL DA BOA - HORA, LDA.	3 481 876 €	-9,12%	46 218 €	862 668 €		36	
5584 SUPERMERCADO FLAVIAMAR, LDA	1 531 001 €	-13,53%	73 638 €	234 027 €		10	
5585 SUPERMERCADO PARDELHAS, LDA.	2 816 575 €	-3,91%	274 870 €	580 439 €		12	
5586 SUPERMERCADO VIVA REAL, UNIPessoal LDA	2 144 588 €	-1,18%	23 258 €	362 922 €		13	
5587 SUPERMERCADOS - LUÍS GONÇALVES, UNIPessoal LDA	1 598 165 €	-16,26%	75 518 €	232 311 €		8	
5588 SUPERMERCADOS NOVA ERA, LDA.	3 826 682 €	5,09%	213 928 €	741 558 €	0,05%	20	
5589 SUPERMERCADOS QUEIROZ, LDA	4 119 582 €	11,46%	144 579 €	773 522 €		33	
5590 SUPERMONCHIQUE - SUPERMERCADOS, LDA	6 829 896 €	11,37%	92 447 €	760 068 €		39	
5591 SUPERMONDIM SUPERMERCADOS, LDA.	5 844 932 €	11,29%	164 121 €	749 566 €		32	
5592 SUPERMONTEMURO - SUPERMERCADOS, LDA	9 696 451 €	13,83%	527 164 €	1 350 520 €		43	
5593 SUPERMORTÁGUA - SUPERMERCADOS, LDA	8 986 341 €	8,41%	229 055 €	1 087 928 €		42	www.intermarche.pt
5594 SUPEROLHÃO - SUPERMERCADOS, LDA	9 575 143 €	5,30%	335 556 €	1 463 340 €		59	www.intermarche.pt
5595 SUPERPATAIAS - SUPERMERCADOS, LDA.	7 889 420 €	20,39%	287 881 €	1 061 358 €		36	
5596 SUPERPOIARES - SUPERMERCADOS LDA	4 110 506 €	4,41%	155 595 €	759 866 €		35	
5597 SUPERPROENÇA - SUPERMERCADOS, LDA	7 548 246 €	12,38%	130 849 €	920 564 €		43	www.intermarche.pt
5598 SUPERSERTÁ - SUPERMERCADOS, LDA.	7 811 095 €	-2,37%	119 089 €	890 804 €		41	
5599 SUPERTEOTÓNIO - SUPERMERCADOS, LDA	8 733 347 €	2,85%	247 189 €	1 495 087 €		57	
5600 SUPERTORRES - SUPERMERCADOS, LDA.	14 579 212 €	6,79%	332 397 €	1 387 034 €		65	
5601 SUPORTEL - SUPERMERCADOS DA PORTELA, S.A	6 280 336 €	-5,27%	195 616 €	1 063 557 €		37	
5602 SURPRESA SIMPLES, UNIPessoal, LDA.	2 107 227 €	39,18%	345 533 €	550 487 €	9,66%	11	
5603 SURRISOUSA - SERVIÇOS AGRÍCOLAS E OBRAS PÚBLICAS, LDA	1 534 841 €	36,92%	498 441 €	930 777 €	4,47%	10	
5604 SUSANA DUARTE MACHADO, UNIPessoal, LDA.	1 527 715 €	19,81%	336 317 €	919 059 €		14	www.cognos.com.pt
5605 SUSPARTES - COMÉRCIO INTERNACIONAL DE SUSPENSÕES E PEÇAS, LDA.	4 056 647 €	46,97%	106 994 €	476 069 €	3,80%	9	www.suspartes.pt
5606 SUTAFAER - REPRESENTAÇÕES, LDA	1 709 426 €	5,52%	67 065 €	429 203 €	0,45%	12	www.sutafer.com
5607 SVDI - RET - SERVIÇOS E SOLUÇÕES DE RETALHO, LDA	1 300 224 €	49,59%	124 277 €	463 321 €		9	
5608 SVP - AUTO SOCIEDADE DE VENDA DE PEÇAS, LDA	1 888 703 €	14,00%	88 347 €	826 392 €		34	www.svpauto.com
5609 SWEET AND SPARKLE, UNIPessoal LDA	1 269 472 €	43,81%	56 722 €	323 178 €		15	www.babyeyou.pt
5610 SWEET LINE YOU - APARELHOS DE ESTÉTICA E GINÁSTICA LDA	2 156 499 €	43,48%	52 465 €	717 902 €	2,41%	21	www.sweetlineyou.pt
5611 SWIFTEC, LDA	3 185 194 €	5,24%	1 998 639 €	2 944 552 €	81,82%	15	www.swiftec.pt
5612 SYMBOLIC PROTOCOL, S.A.	3 515 095 €	-20,58%	891 018 €	2 772 152 €	100,00%	27	ustrut.com
5613 SYSDEV, LDA	1 246 384 €	13,78%	283 243 €	1 087 348 €	28,82%	25	www.sysdevmobile.com
5614 SYSNOVARE, INNOVATIVE SOLUTIONS, LDA.	1 494 114 €	22,54%	243 212 €	1 152 085 €	0,31%	24	www.sysnovare.pt
5615 T & T-TELEMÁTICA E TECNOLOGIAS DE INFORMAÇÃO, UNIPessoal, LDA	1 867 090 €	49,09%	488 464 €	821 592 €		18	www.tet-informatica.com
5616 T. SANTOS DOBREIRA, UNIPessoal, LDA.	3 293 365 €	9,18%	122 069 €	609 474 €		30	
5617 T.J. XAREPA - PNEUS, LDA.	4 695 555 €	27,89%	180 471 €	554 679 €	0,12%	12	
5618 TABACARIA BAIXINHA, UNIPessoal, LDA.	4 282 311 €	18,09%	157 886 €	384 908 €		15	
5619 TABACARIAS GOLDEN HAVANA, UNIPessoal, LDA.	2 336 370 €	0,64%	33 405 €	274 311 €		16	
5620 TABELA FENOMENAL - COMÉRCIO DE CARNES UNIPessoal LDA	2 824 507 €	-6,99%	107 514 €	370 589 €		15	www.carnessabandeira.pt
5621 TABELARAIZ CONSTRUÇÕES LDA	3 253 756 €	44,69%	218 369 €	1 586 939 €	38,53%	41	
5622 TABIQUE ENGENHARIA, LDA	2 705 984 €	-8,74%	110 905 €	1 812 683 €	7,07%	71	www.tabique.pt
5623 TACU & BACALIUC - CONSTRUÇÕES, LDA	1 145 625 €	12,97%	44 049 €	480 817 €		28	
5624 TAGUSCASA - SOCIEDADE DE MEDIAÇÃO IMOBILIÁRIA, LDA	4 173 805 €	32,71%	72 682 €	667 937 €		10	
5625 TAIPCOSTURA, COMÉRCIO DE MÁQUINAS COSTURA UNIPessoal, LDA	1 140 557 €	-28,06%	35 268 €	256 551 €	0,68%	9	
5626 TAISTEL - EQUIPAMENTOS DE TELECOMUNICAÇÕES, LDA	3 858 606 €	2,20%	633 516 €	1 407 745 €		15	www.taistel.pt
5627 TALENTO & LABOR LDA	3 370 467 €	-2,89%	332 218 €	801 883 €		20	
5628 TALENTODISSEIA UNIPessoal LDA	2 277 248 €	-3,01%	145 301 €	497 078 €		14	www.centrostalento.pt
5629 TALHO CENTRAL DA ERICEIRA, LDA	1 625 191 €	6,10%	153 703 €	486 584 €		9	
5630 TALHO DAS TORRES, LDA.	10 699 535 €	-2,61%	199 958 €	1 517 437 €		77	
5631 TALHO G. HENRIQUES, LDA.	1 491 636 €	-2,51%	27 685 €	316 545 €		16	
5632 TALHO IRMÃOS OLIVEIRA 2, LDA.	3 103 833 €	4,13%	378 245 €	988 685 €	0,33%	23	
5633 TALHOS FERREIRA & CARVALHO LDA	1 997 901 €	-2,58%	93 630 €	498 061 €		18	
5634 TALINAMED, UNIPessoal, LDA.	7 631 164 €	4,97%	442 758 €	978 710 €		17	www.facebook.com/Talinamed
5635 TALMETAIS - RECICLAGEM DE SUCATAS DO NORTE, S.A.	4 686 415 €	184,15%	217 118 €	601 358 €		15	
5636 TAMAFER, LDA	1 914 104 €	30,89%	62 566 €	1 667 260 €	100,00%	62	
5637 TÂMEGA TRANS, LDA	1 030 493 €	179,02%	28 455 €	162 315 €		8	
5638 TAMIEX II - EQUIPAMENTOS, LDA	1 768 709 €	15,27%	88 150 €	320 460 €	0,38%	10	www.tamiex.pt
5639 TAMIEX, CONSTRUÇÃO E ENGENHARIA, LDA	3 026 986 €	43,92%	85 101 €	801 555 €		46	
5640 TAMIGESSOS - SOCIEDADE DE GESSOS DO TAMEGA, LDA	2 126 683 €	24,25%	187 664 €	348 952 €	1,51%	10	
5641 TAMIVIA - CONSTRUÇÕES E OBRAS PÚBLICAS, S.A.	3 053 178 €	9,37%	113 820 €	1 017 518 €		32	
5642 TANARAFARMA, LDA	3 242 249 €	20,22%	293 703 €	851 228 €		16	
5643 TÂNIA MANSO, UNIPessoal LDA	1 297 202 €	-3,24%	78 294 €	242 353 €		9	
5644 TANQUELUZ - IMPORT., EXPORT. E COMÉRCIO DE MATERIAIS ELÉTRICOS, S.A.	24 594 363 €	17,40%	2 140 658 €	5 396 639 €	0,17%	137	www.tanqueluz.pt
5645 TAR BRAGA, LDA	9 864 647 €	18,51%	182 766 €	990 093 €	1,49%	21	
5646 TAREFAS COLORIDAS, LDA	2 929 702 €	51,43%	319 876 €	675 039 €	99,40%	14	
5647 TAROUSOP - SOCIEDADE DE CONSTRUÇÕES E OBRAS PÚBLICAS, LDA.	1 201 522 €	-4,20%	105 705 €	367 561 €		16	
5648 TASKDONE - ENGENHARIA E CONSTRUÇÃO LDA	1 160 093 €	108,82%	473 858 €	771 598 €		9	
5649 TATTOON, LDA	2 871 458 €	4,66%	270 286 €	854 819 €	0,02%	35	www.tattooon.pt
5650 TAVARES & E. FARIA TAVARES - FERRAGENS E FERRAMENTAS, LDA	11 254 293 €	16,61%	1 179 693 €	3 785 545 €	4,26%	37	www.tft.pt
5651 TAVARES & NEVES, LDA	2 936 252 €	11,40%	90 100 €	655 382 €	0,23%	9	www.tavaresequintas.com
5652 TAVARES & QUINTAS UNIPessoal LDA	2 388 806 €	-21,01%	66 909 €	258 537 €	7,54%	10	www.tavaresequintas.com
5653 TAXA & SOUSA, LDA	3 279 673 €	70,35%	230 948 €	644 699 €		10	
5654 TAXIS DIANA, LDA.	1 085 696 €	38,40%	56 452 €	358 490 €	2,22%	12	www.taxisdiana.web.pt
5655 TBFILES PORTUGAL, LDA.	2 656 455 €	21,70%	58 880 €	1 778 609 €	15,60%	60	www.tbfiles.com
5656 TCAGEST.COM - CONSULTORIA, CONTABILIDADE E GESTÃO ONLINE, LDA.	1 186 498 €	2,66%	89 426 €	750 647 €	0,37%	31	
5657 TCC - COMÉRCIO INTERNACIONAL, LDA.	1 348 622 €	68,24%	397 556 €	803 699 €	100,00%	11	www.tcc.pt
5658 TDA - TRANSFORMAÇÃO E DISTRIBUIÇÃO DE ABRASIVOS, LDA	1 574 836 €	19,13%	16 224 €	373 381 €	25,02%	13	
5659 TDF PORTUGAL - TÉCNICA DE FLUIDOS, LDA	2 588 297 €	9,96%	237 706 €	802 284 €	3,50%	17	www.hidromethods.pt
5660 TEAGA II BUILDING SOLUTION, LDA	4 324 100 €	60,76%	31 869 €	1 819 057 €	36,71%	95	www.teaga.pt
5661 TEALT, LDA	9 004 604 €	170,98%	2 022 294 €	4 057 230 €	3,57%	50	www.tealt.pt
5662 TEC ATLÂNTICA - TÉCNICA E COMÉRCIO AUTOMÓVEL, S.A	15 618 690 €	1,84%	363 900 €	1 921 760 €	0,20%	44	www.tec-atlantica.pt
5663 TECH4HOME, LDA	24 339 406 €	-8,89%	4 682 883 €	6 045 139 €	85,11%	33	www.tech4home.pt
5664 TECLADIÁLOGO - LDA	1 665 022 €	18,89%	90 911 €	608 985 €	0,03%	23	www.tecniadiologo.pt
5665 TECLENA - AUTOMATIZAÇÃO, ESTUDOS E REPRESENTAÇÕES, S.A	14 753 555 €	9,98%	1 860 518 €	4 177 056 €	1,02%	95	www.teclena.pt
5666 TECMACAL - EQUIPAMENTOS INDUSTRIAIS, S.A.	6 681 660 €	12,86%	486 061 €	1 908 871 €	5,75%	57	www.tecmacal.pt
5667 TECNIAGRELA, LDA	1 159 835 €	30,64%	107 700 €	359 742 €	0,19%	13	
5668 TECNIAMPER - COMÉRCIO E REPARAÇÃO DE VEÍCULOS E PEÇAS LDA	2 812 109 €	-6,28%	232 061 €	783 323 €	3,09%	15	www.tecniamper.pt
5669 TECNIFEIRA - ENGENHARIA E CONSTRUÇÃO, S.A.	7 756 114 €	55,28%	258 964 €	1 892 536 €		47	
5670 TECNILOURO - ENGENHARIA E CONSTRUÇÃO, LDA.	4 667 433 €	34,00%	263 564 €	738 696 €		16	www.tecnilouro.com

NOME	VOLUME DE NEGÓCIOS 2021	VARIACÃO VOL. NEG. 2020/2021 (%)	RESULTADOS LÍQUIDOS 2021	VAB 2021	TAXA EXPORT. 2021 (%)	Nº EMPREG. 2021	WEBSITE
5671 TECNIÓPTICA-SOCIEDADE DE ARTIGOS DE ÓPTICA, LDA.	1 075 867 €	9,34%	138 238 €	505 530 €		9	
5672 TECNIPTUGAL - ASSISTÊNCIA E MONTAGEM EQUIP./P/ INDÚST.ALIMENTAR, LDA	1 874 207 €	-23,61%	233 379 €	795 638 €	0,38%	18	www.tecniportugal.pai.pt
5673 TECNISALSA - REPARAÇÕES ELÉTRICAS, LDA.	1 263 648 €	6,06%	135 962 €	591 615 €		18	
5674 TECNIVAP XXI - COMÉRCIO DE MÁQUINAS PARA A INDÚSTRIA TÊXTIL, S.A.	6 512 274 €	-0,65%	1 046 363 €	1 659 910 €		10	
5675 TECNOCONCEPT, CONSTRUÇÃO E MANUTENÇÃO, S.A.	6 921 484 €	8,42%	422 806 €	1 422 372 €		33	www.tecnoconcept.pt
5676 TECNOCYCLE - REPRESENTAÇÃO DE ARTIGOS DE DESPORTO UNIPessoal LDA	2 761 141 €	19,10%	281 792 €	533 810 €	0,59%	12	www.tecnocycle.com
5677 TECNOFRONT - TECNOLOGIA DE FACHADAS LDA	1 666 891 €	20,95%	117 220 €	735 854 €	0,10%	19	www.tecnofront.net
5678 TECNOLOGIAS IMAGINADAS - NOVAS TECNOLOGIAS E INFORMÁTICA S.A.	1 225 916 €	5,11%	8 263 €	696 137 €	4,51%	22	www.tecnologiasimaginadas.com
5679 TECNOMUDANÇAS, UNIPessoal LDA	1 008 582 €	86,22%	104 217 €	592 985 €		15	
5680 TECNOPACK - COM. ASSISTÊNCIA TÉCNICA EQUIPAMENTOS P/ EMBALAGEM, S.A.	13 462 178 €	35,81%	648 670 €	2 260 523 €	0,26%	27	www.tecnopack.pt
5681 TECNOSAL-TRANSPORTES DE MERCADORIAS, LDA.	1 002 353 €	19,65%	76 331 €	574 556 €	0,41%	17	
5682 TECNOVERITAS - SERVIÇOS DE ENGENHARIA E SISTEMAS TECNOLÓGICOS, LDA	2 483 536 €	147,02%	526 083 €	1 383 181 €	11,82%	18	www.tecnoveritas.net
5683 TECNOVEZ - ESTUDOS DE EMPREITADAS TÉCNICAS, LDA.	1 233 240 €	-0,17%	227 832 €	494 678 €		14	
5684 TECNOVIVO - COMERCIALIZAÇÃO DE EQUIPAMENTOS TÉRMICOS E DE GÁS, LDA	2 794 421 €	21,56%	182 791 €	589 610 €	1,26%	9	www.tecnogas.net
5685 TECOFIX - TÉCNICA DE EQUIPAMENTO E FIXAÇÃO, S.A.	10 203 361 €	10,66%	1 176 106 €	3 040 399 €	4,33%	69	www.tecofix.pt
5686 TEICOCIL - TEIXEIRA, COSTA & SILVA, LDA	7 928 377 €	21,34%	523 819 €	1 557 643 €	28,44%	35	www.teicocil.com
5687 TEIFIL, EMPRESA DE CONSTRUÇÃO CIVIL, LDA.	6 401 881 €	-5,93%	139 565 €	1 743 216 €		51	www.teifil.com
5688 TEIXEIRA & SOUSA, LDA.	7 190 507 €	24,50%	1 187 940 €	3 031 360 €		36	
5689 TEIXEIRA DE SOUSA & MENDES, LDA.	2 154 898 €	10,12%	207 803 €	602 081 €		10	
5690 TEIXEIRA TRIGO, LDA	1 159 955 €	19,23%	69 778 €	884 056 €		23	
5691 TEIXEIRATRANS - TRANSPORTES, LDA	3 012 430 €	-1,79%	129 006 €	1 220 902 €	1,84%	35	
5692 TEK BOX - WATER ENGINEERING, LDA	3 136 464 €	0,66%	109 488 €	1 160 746 €		35	www.tekbox.pt
5693 TELADE - ELECTRICIDADE E TELECOMUNICAÇÕES LDA	3 970 098 €	25,94%	215 556 €	947 665 €	4,19%	14	www.telade.pt
5694 TELEF - TRANSPORTES POR CABO E CONCESSÕES, S.A	1 946 755 €	41,45%	786 411 €	1 809 702 €		25	
5695 TELEFERÍCOS DA MADEIRA, S.A.	4 041 657 €	68,34%	2 092 892 €	3 707 427 €		32	www.telefericodofunchal.com
5696 TELESGOTOS - DESENTUPIMENTOS, UNIPessoal LDA	1 884 936 €	6,94%	121 746 €	747 018 €		37	www.telesgotos.pt
5697 TELETEJO - ENERGIA E COMUNICAÇÕES, S.A.	5 493 121 €	-19,55%	536 462 €	2 940 655 €		88	www.teletejo.pt
5698 TELFOR - COMÉRCIO DE TÊXTEIS, LDA	5 870 369 €	43,28%	392 403 €	1 300 010 €	2,51%	19	www.telfor.pt
5699 TELHADOS DE ÁGUA - CONSTRUÇÕES UNIPessoal LDA	1 247 451 €	-17,22%	58 779 €	307 988 €		16	
5700 TELHADOS DE VIDRO - LDA	1 062 140 €	5,86%	90 183 €	488 460 €		22	www.obras24.eu
5701 TELHEIRO GONÇALVES - SOLUÇÕES FINANCEIRAS E CONTABILIDADE, LDA.	2 116 138 €	87,46%	223 129 €	721 684 €		26	
5702 TELITAL - TELEFONES E ELECTRÓNICA DE CONSUMO, LDA	1 805 669 €	18,41%	111 066 €	354 519 €		15	www.frijoc.com/armazentelital.html
5703 TEMPERALTERNATIVO - TRABALHO TEMPORÁRIO LDA	1 188 067 €	23,87%	98 611 €	1 167 378 €		31	www.temperalternativo.com
5704 TEMPO ANALÓGICO, LDA	1 632 998 €	8,37%	192 778 €	831 016 €		33	
5705 TEMPO CONSTANTE - PRESTAÇÃO DE SERVIÇOS, UNIPessoal, LDA	1 695 988 €	25,98%	35 138 €	1 617 884 €	98,44%	36	
5706 TENMEGA PORTUGAL - CABOS E CONDUTORES, LDA.	3 022 328 €	25,24%	194 992 €	594 202 €	1,80%	9	www.tenmega.com.pt/pt
5707 TENSÃO - COMÉRCIO E INDÚSTRIA DE MATERIAL ELÉCTRICO E MECÂNICO, LDA	3 948 270 €	-10,95%	186 887 €	940 279 €	15,22%	17	www.tensao.pt
5708 TENTAÇÃO DO LAR - SOCIEDADE UNIPessoal, LDA	1 940 982 €	13,76%	171 535 €	501 455 €		22	
5709 TEPREL - EQUIPAMENTOS MÉDICOS, S.A.	12 583 340 €	14,43%	1 695 826 €	2 867 324 €	0,01%	41	www.teprel.com
5710 TERACAD - INFORMÁTICA E SERVIÇOS, LDA.	2 062 557 €	-5,69%	220 238 €	666 935 €	1,60%	13	www.teracad.pt
5711 TERAUTO - SOCIEDADE TERCEIRENSE DE AUTÓMOVEIS, LDA.	22 588 186 €	4,27%	338 844 €	2 588 398 €		89	www.terauto.cjb.net
5712 TERCEIRA FARMA - COMÉRCIO E INDÚSTRIA DE PRODUTOS QUÍMICOS, LDA	4 203 838 €	12,01%	385 431 €	597 913 €		38	www.terceirafarma.com
5713 TERESA MIGUENS XAVIER DA CUNHA, UNIPessoal LDA	2 777 212 €	10,20%	242 164 €	793 673 €		10	
5714 TERFA FARMACÉUTICA - UNIPessoal, LDA.	1 558 506 €	-3,45%	99 711 €	360 074 €		11	
5715 TERMAK, LDA	3 993 037 €	42,08%	243 131 €	605 856 €	18,60%	10	www.termak.pt
5716 TERMINSTAC-INSTALAÇÕES TÉCNICAS ELECTROMECAÑICAS, LDA	1 570 580 €	27,78%	65 118 €	482 982 €		12	www.terminstac.pt
5717 TERMIPOL-ISOLAMENTOS TÉRMICOS E ACUSTICOS S.A.	9 394 417 €	23,77%	1 164 673 €	1 455 864 €		13	www.termipol.pt
5718 TERMISO-ISOLAMENTOS E INSTALAÇÕES ESPECIAIS, LDA	2 524 152 €	10,24%	58 011 €	1 331 714 €		51	www.termiso.pt
5719 TERMOFILM - EMBALAGENS TÉCNICAS, LDA.	5 974 361 €	8,88%	126 157 €	673 525 €	0,29%	15	www.termofilm.pt
5720 TERMOGOD - GESTÃO E MANUTENÇÃO DE EMPREENDIMENTOS, LDA.	3 446 198 €	43,42%	13 549 €	1 520 298 €		53	www.termogod.pt
5721 TERMOMADEIRA-SISTEMAS DE AQUECIMENTO, LDA.	1 631 477 €	13,80%	33 132 €	596 556 €		30	
5722 TERMO MASTER-INST. SIST. AQUECIMENTO CENTRAL E AR CONDICIONADO, LDA.	1 542 799 €	7,35%	142 701 €	623 036 €		22	www.termomaster.pt
5723 TERMOSUL - PROJECTOS E INSTALAÇÕES, S.A.	5 848 472 €	34,37%	456 003 €	1 849 829 €		54	www.termosul.pt
5724 TERMOTERMICA - INSTALAÇÕES ESPECIAIS, LDA.	1 792 818 €	1,04%	431 812 €	755 097 €		11	
5725 TERMOVENTIL - SOCIEDADE TÉCNICA AQUECIMENTO E VENTILAÇÃO, LDA.	1 921 136 €	8,24%	212 761 €	645 299 €		14	www.termoventil.pt
5726 TERRA BASTOS, LDA.	7 109 609 €	80,98%	1 064 677 €	1 960 424 €	0,01%	14	www.terrabastos.com
5727 TERRACELL - J.T.S., LDA.	2 859 516 €	34,57%	47 591 €	398 164 €	4,31%	20	www.terracell.com.pt
5728 TERRALIMITE, LDA	1 106 436 €	14,11%	76 795 €	403 958 €		12	
5729 TERRAPLANAGENS DE CARLOS RIBEIRO-UNIPessoal, LDA	1 591 642 €	40,75%	305 298 €	1 108 214 €		33	
5730 TERRAPLANAGENS FALCÃO, LDA.	1 452 856 €	19,36%	27 176 €	393 286 €		17	
5731 TERRAPLANAGENS FONTE NOVA, LDA	1 073 834 €	89,59%	69 559 €	487 949 €		11	
5732 TERRAS DO CENTRO - DESATERROS, LDA	3 337 820 €	39,84%	482 416 €	1 503 725 €	4,45%	20	
5733 TERROSILVARES - TERRAPLANAGENS, LDA.	2 054 569 €	15,11%	145 658 €	753 725 €		26	
5734 TERRUM-JARDINAGEM, UNIPessoal, LDA	1 000 129 €	-1,25%	56 375 €	546 561 €		18	
5735 TESCOMA PORTUGAL, LDA	1 778 299 €	20,36%	240 933 €	709 392 €		15	www.tescoma.pt
5736 TESOURO URBANO LDA	4 195 269 €	-3,07%	540 488 €	1 778 029 €		63	www.tesourourbano.pt
5737 TESOUROS E LATITUDES, LDA	2 305 886 €	10,24%	33 844 €	426 642 €		30	
5738 TESTRANA - BALANÇAS E MÁQUINAS, LDA.	1 831 313 €	16,26%	186 711 €	482 799 €	4,16%	9	www.testrana.com
5739 TETRAPROJECTO - SERVIÇOS DE ENGENHARIA, LDA	1 893 597 €	-0,78%	59 409 €	699 993 €		29	
5740 TEXCOAT - REVESTIMENTOS E PINTURAS, LDA	4 009 500 €	13,79%	336 707 €	2 310 176 €	0,17%	114	www.texcoat.pt
5741 THC - TRANSPORTES E LOGÍSTICA, LDA	7 097 446 €	22,17%	80 881 €	623 919 €	30,78%	21	www.thc.pt
5742 THDA - COMÉRCIO POR DISTRIBUIÇÃO AUTOMÁTICA, UNIP., LDA	1 513 483 €	29,72%	150 501 €	539 791 €	39,95%	23	www.thda.net
5743 THE TAXCO PORTUGAL LDA	1 074 075 €	1,01%	435 346 €	804 292 €	0,49%	13	www.taxco.pt
5744 THERMOTELHA, LDA	5 399 719 €	31,66%	750 259 €	2 048 619 €		35	www.thermotelha.pt
5745 TI - TECNOLOGIA INFORMÁTICA, S.A	2 384 772 €	6,25%	171 390 €	2 079 999 €	0,08%	52	www.artsoft.pt
5746 TIAGO BAPTISTA FERNANDES - CIRURGIA PLÁSTICA, LDA	4 485 801 €	35,44%	1 081 432 €	2 350 785 €		26	www.tiagobaptistafermanes.com
5747 TIAGOS-CLINICA LDA	1 167 692 €	52,09%	69 122 €	872 591 €		33	www.tiagosclinica.com
5748 TIAJO, LDA	15 778 268 €	3,35%	1 126 406 €	1 706 815 €	48,23%	16	www.tiajo.pt
5749 TIBA - COMÉRCIO E INDÚSTRIA DE MATERIAIS DE CONSTRUÇÃO, S.A	7 050 171 €	16,29%	204 006 €	1 175 758 €	0,03%	33	www.tiba.pt
5750 TIBA PORTUGAL - TRANSPORTES INTERNACIONAIS E TRÂNSITOS, LDA	20 265 687 €	28,56%	755 193 €	2 660 006 €	35,00%	49	www.tibagroup.com
5751 TIIB - TÉCNICAS DE ISOLAMENTO E IMPERMEABILIZAÇÃO DE BRAGA, LDA	1 641 013 €	-2,16%	49 414 €	422 507 €		24	www.tiib.pt
5752 TIJARDIM - EQUIPAMENTOS DE JARDIM, LDA	7 928 875 €	17,85%	378 474 €	1 202 863 €	2,89%	16	www.tijardim.pt
5753 TINOCO & FILHO, LDA	1 595 362 €	86,87%	525 230 €	628 326 €	0,36%	12	www.tinoco.com.pt
5754 TINTAS E PINTURAS - COMÉRCIO E APLICAÇÃO DE TINTAS, LDA.	2 140 827 €	7,18%	181 305 €	916 658 €	10,57%	30	www.tintasepinturas.pt
5755 TINTAS VARMOL, LDA.	2 679 795 €	19,00%	240 160 €	467 316 €	1,34%	8	www.tintasvarmol.com
5756 TIPS 4Y - SISTEMAS DE INFORMAÇÃO, LDA	1 386 320 €	29,02%	117 733 €	674 887 €	14,27%	14	
5757 TIRSOL - ELECTRO TEXTIL, LDA.	1 031 651 €	20,75%	48 130 €	273 185 €		9	www.tirsol.pt
5758 TISOAUTO-PEÇAS, ACESSÓRIOS E REPARAÇÕES DE VEÍCULOS AUTOMÓVEIS, LDA	4 194 409 €	32,27%	36 371 €	536 408 €	0,29%	47	www.tisoauto.pt
5759 TISPT - CONSULTORES EM TRANSPORTES, INOVAÇÃO E SISTEMAS S.A.	1 774 488 €	-12,62%	224 095 €	1 485 246 €	0,03%	29	www.tis.pt
5760 TITOCARNES - COMÉRCIO E INDÚSTRIA DE CARNES, LDA.	1 397 817 €	3,66%	104 677 €	493 672 €		13	

NOME	VOLUME DE NEGÓCIOS 2021	VARIACÃO VOL. NEG. 2020/2021 (%)	RESULTADOS LÍQUIDOS 2021	VAB 2021	TAXA EXPORT. 2021 (%)	Nº EMPREG. 2021	WEBSITE
5761 TJ & MF - MADEIRAS E FERRAGENS, LDA	2 373 234 €	10,21%	147 129 €	538 599 €	0,52%	15	www.tjmf.pt
5762 TJB - TRANSPORTES, LDA.	1 239 740 €	10,00%	238 162 €	656 528 €	9,30%	13	
5763 TLANTIC PORTUGAL - SISTEMAS DE INFORMAÇÃO, S.A.	5 158 565 €	12,68%	961 776 €	3 851 137 €	3,56%	71	www.tlantic.com
5764 TLI - TRANSPORTES E LOGÍSTICA INTERNACIONAIS, LDA	3 177 555 €	12,97%	28 802 €	1 417 662 €	99,26%	40	www.tli.com.pt
5765 TM2A - SOLUÇÕES E COMPONENTES INDUSTRIAIS, LDA	1 258 572 €	-3,85%	14 231 €	399 544 €	0,52%	13	www.tm2a.pt
5766 TME PRODUTOS ADESIVOS, S.A.	2 228 382 €	18,19%	176 072 €	648 576 €	0,37%	14	www.samecatme.pt
5767 TMF - TORRES, MARTINS & FRANCA, S.A.	9 970 452 €	-11,97%	1 512 191 €	2 977 455 €		37	www.tmf-lda.pt
5768 TMIP - TRANSPORTES E LOGÍSTICA, LDA	6 748 868 €	21,56%	433 196 €	1 427 498 €	65,70%	16	www.tmip.pt
5769 TNOLEN - ESTUDOS E SERVIÇOS PROTEÇÃO AMBIENTAL, LDA	2 682 441 €	-2,67%	80 986 €	1 128 508 €		48	www.trulynolen.pt
5770 TOFASIL - ARMAZENISTA DE BEBIDAS E PRODUTOS ALIMENTARES, LDA	1 633 981 €	7,49%	38 620 €	272 753 €	0,01%	9	www.tofasil.com
5771 TOINOVATE CONSULTING - CONSULTORIA EM RECURSOS INFORMÁTICOS, LDA	3 202 246 €	2,58%	116 485 €	1 937 070 €	0,94%	54	www.toinovate.com
5772 TOJAL & TOJAL, S.A.	2 363 750 €	216,64%	267 273 €	474 133 €		9	
5773 TOLEAN TIR, LDA	3 449 551 €	14,38%	87 380 €	1 021 295 €	85,90%	18	
5774 TOMAREL - ELECTRODOMÉSTICOS, LDA	1 396 526 €	0,90%	96 861 €	283 775 €		10	
5775 TOMEIFEL - COMÉRCIO E INDÚSTRIA DE AUTOMÓVEIS LDA	1 394 504 €	13,57%	164 008 €	1 142 388 €		54	www.tomeifel.com
5776 TONIAVES - COMÉRCIO DE CARNES, LDA.	2 034 846 €	2,80%	17 605 €	267 915 €		12	
5777 TOP - CENTRO DE INSPEÇÃO AUTOMÓVEL, S.A.	3 881 470 €	6,85%	1 425 748 €	2 939 442 €		42	
5778 TOP - INFORMÁTICA LDA	1 498 577 €	22,49%	151 437 €	772 344 €	4,67%	18	www.topinformatica.pt
5779 TOP TRANS - TRANSITÁRIOS, LDA.	3 651 019 €	17,10%	131 472 €	1 443 992 €	20,00%	34	
5780 TOPBET - TRABALHOS DE OBRAS PÚBLICAS E PAVIMENTOS BETUMINOSOS S.A	11 439 283 €	17,00%	627 019 €	2 388 647 €		50	www.topbet.pt
5781 TOPBOIS, LDA	2 954 746 €	3,85%	128 137 €	654 704 €	30,26%	22	
5782 TOPDUARTE, LDA	1 177 118 €	57,86%	53 626 €	883 201 €		47	
5783 TOQUE D'AROMAS - LDA	1 377 169 €	-22,80%	28 864 €	269 462 €		8	
5784 TOQUE TÊXTIL, LDA.	1 297 363 €	3,18%	58 213 €	465 335 €		23	www.textilar.pt
5785 TORANGIS - COMÉRCIO DE SISTEMAS DE TELECOMUNICAÇÕES, S.A	5 293 164 €	-4,76%	181 616 €	1 276 027 €		33	www.torangis.com
5786 TORANGIS II - SOLUÇÕES DE TELECOMUNICAÇÕES, LDA	1 902 247 €	46,93%	161 844 €	399 956 €		10	www.torangis.com
5787 TORNEIRAS MONTEIRO, LDA.	10 914 573 €	18,41%	1 995 892 €	3 847 029 €	0,03%	32	www.torneirasmonteiro.com
5788 TORNEIRAS OFA, S.A.	14 130 651 €	23,92%	790 954 €	2 783 687 €	3,42%	60	www.ofa.pt
5789 TORRE MARCO - COMÉRCIO DE TRACTORES E ALFAIAS AGRÍCOLAS, S.A	14 200 976 €	15,18%	653 135 €	2 549 611 €	0,49%	64	www.torre-marco.com
5790 TORRES & GORETTE, LDA.	2 187 836 €	17,16%	139 692 €	1 346 354 €		34	
5791 TORRES DA SILVA - INSTALAÇÕES ELÉTRICAS, LDA.	1 072 935 €	13,39%	96 805 €	496 905 €		19	
5792 TOSVEC - SOCIEDADE DE EMPREITADAS E CONSTRUÇÕES, LDA.	1 555 882 €	4,55%	244 868 €	743 378 €		21	
5793 TOTAL LINK - SERVIÇOS DE EQUIPAMENTOS DE TELECOMUNICAÇÕES, LDA.	1 085 469 €	-34,17%	14 723 €	564 346 €		35	www.totallink.pt
5794 TOTALPLAN (PORTO) - PLANEAMENTO DE CARGA E LOGÍSTICA, LDA.	7 937 365 €	102,44%	848 352 €	1 599 653 €	73,19%	11	www.totalplanporto.pt
5795 TOTALSAFE - SISTEMAS DE SEGURANÇA LDA	2 668 076 €	34,73%	214 083 €	838 556 €	20,62%	24	www.totalsafe.pt
5796 TOUAREG - CONSTRUÇÕES, LDA	1 181 426 €	7,24%	9 569 €	385 828 €		31	
5797 TOUPEIRA VERDE - PERFURAÇÕES HORIZONTAIS DIRIGIDAS, LDA	1 170 039 €	45,56%	161 890 €	668 463 €	49,47%	14	
5798 TOVIM BATISTA, S.A	1 488 416 €	-36,49%	211 559 €	612 080 €	1,23%	13	www.tovimbattista.com
5799 TRACO CRIATIVO, ARQUITECTURA, PLANEAMENTO E DESIGN LDA	1 783 085 €	34,20%	14 967 €	459 095 €		25	
5800 TRACOINOX - EQUIPAMENTOS E CLIMATIZAÇÃO, LDA.	1 445 111 €	-11,32%	13 490 €	250 896 €	0,60%	14	www.tracoinox.com
5801 TRACOPOL - TRANSPORTES E CONSTRUÇÕES, S.A.	2 048 645 €	2,13%	689 819 €	870 626 €		23	
5802 TRACOS DA LAGOA - CONSTRUÇÕES, LDA	3 326 302 €	24,44%	639 102 €	1 056 678 €		14	www.tracosdalagoa.com
5803 TRACTOMOZ - TRACTORES E MÁQUINAS AGRÍCOLAS DE ESTREMOZ, S.A.	19 985 037 €	10,37%	1 409 688 €	3 844 916 €	0,15%	62	www.tractomoz.com
5804 TRACTOPAIS - COMÉRCIO DE MÁQUINAS AGRÍCOLAS E ACESSÓRIOS LDA	2 745 921 €	19,36%	80 101 €	362 906 €		14	www.tractopais.pt
5805 TRACTOR REGA - COMÉRCIO E INSTALAÇÃO DE EQUIPAMENTOS, LDA	2 639 026 €	8,45%	274 229 €	996 692 €	0,01%	22	www.tractor-rega.com
5806 TRACTOR TORRES - COM. PEÇAS ACES. PARA TRACTORES E ALFAIAS AGRÍCOLAS, LDA	1 075 696 €	21,35%	43 184 €	266 820 €	0,32%	10	
5807 TRACTORUSSEIRA - TRACTORES DA USSEIRA, LDA.	3 989 936 €	10,06%	313 725 €	781 144 €		19	www.tractorusseira.com
5808 TRACTOTERRA - EQUIPAMENTOS INDUSTRIAIS E AGRÍCOLAS, LDA.	2 734 262 €	20,80%	233 590 €	637 997 €	0,22%	12	
5809 TRADELABOR - IMPORTAÇÃO E EXPORTAÇÃO, LDA.	1 066 783 €	-5,69%	172 824 €	707 001 €	0,35%	21	www.tradelabor.pt
5810 TRADUCTA - SOLUÇÕES LINGÜÍSTICAS, TRADUÇÃO E INTERPRETAÇÃO, UNIP.LDA	2 167 361 €	4,86%	101 161 €	685 476 €	54,68%	17	www.traductanet.com/pt-pt/
5811 TRÁFEGO DE LETRAS, LDA	1 008 589 €	23,66%	29 586 €	356 619 €	8,32%	17	
5812 TRAGAL - ENGENHARIA E CONSTRUÇÃO CIVIL, LDA	4 157 681 €	13,21%	444 089 €	1 210 163 €		21	
5813 TRANQUILFASE TRANSPORTES, LDA	1 945 444 €	3,14%	12 382 €	335 704 €	2,05%	14	
5814 TRANSACTOR, LOGÍSTICA - TRANSPORTES E SERVIÇOS LDA	8 862 358 €	13,05%	188 596 €	492 606 €	1,18%	18	www.grupotransactor.com
5815 TRANSBOLHO - TRANSPORTES DE MERCADORIAS, LDA.	8 601 460 €	5,91%	1 061 452 €	4 376 045 €	41,80%	74	www.transbolho.pt
5816 TRANSCINCO - TRÂNSITO E SERVIÇOS, LDA	11 149 579 €	51,27%	287 861 €	1 353 496 €	1,78%	21	www.transcinco.pt
5817 TRANSCLOCK, UNIPESOAL LDA	1 345 375 €	15,67%	13 032 €	497 100 €	0,14%	10	
5818 TRANSCOITENSE - TRANSPORTES, LDA.	1 072 357 €	9,60%	71 777 €	535 881 €	20,86%	15	
5819 TRANSCOURA, S.A	7 923 194 €	21,76%	214 830 €	692 455 €	42,44%	13	
5820 TRANSDUO - LOGÍSTICA E TRANSPORTES, LDA	17 570 174 €	9,32%	468 641 €	1 670 473 €	72,77%	30	www.transduo.pt
5821 TRANSEMA, S.A.	1 003 593 €	-1,98%	53 672 €	565 504 €		23	www.transema.com
5822 TRANSESCUSA - TRANSPORTES E MATERIAIS DE CONSTRUÇÃO, LDA	5 802 460 €	11,81%	246 668 €	1 640 783 €	18,95%	34	
5823 TRANSFERVERTICE, UNIPESOAL, LDA	1 384 732 €	8,80%	126 288 €	601 138 €		16	
5824 TRANSFIALENSE, S.A.	4 139 297 €	19,27%	618 477 €	1 538 429 €		22	www.transfialense.com
5825 TRANSFORMAR É PRECISO - CONSTRUÇÕES, LDA	1 371 984 €	-29,44%	181 115 €	421 373 €		20	
5826 TRANSFRADELLOS - TRANSPORTADORA DE CARGA LDA	7 974 069 €	47,40%	323 573 €	2 428 648 €	0,49%	72	
5827 TRANSFRUGAL - TRANSPORTES DE FRUTAS DE PORTUGAL, S.A.	4 365 568 €	-1,18%	106 213 €	2 160 047 €	2,57%	52	www.transfrugal.pt
5828 TRANSGAMA - TRANSPORTES J. GAMA, S.A	4 153 749 €	-2,17%	162 081 €	1 952 692 €	7,68%	65	www.transgama.pt
5829 TRANSGONDEMARIA - TRANSPORTES COMÉRCIO DE MATERIAIS DE CONSTRUÇÃO LDA	6 848 257 €	34,96%	811 905 €	2 694 409 €		58	
5830 TRANSGRANDOLA - TRANSPORTES RODOVIÁRIOS, LDA.	1 175 469 €	-25,41%	67 035 €	379 126 €		12	
5831 TRANSGRÍCOLA TRANSPORTES, LDA.	5 168 847 €	12,64%	269 848 €	1 081 374 €	5,00%	35	
5832 TRANSPANARDO - TRANSPORTES, LDA	1 783 157 €	29,44%	48 793 €	382 709 €	26,85%	8	www.transpanardo.com
5833 TRANSJET - CONSTRUÇÕES E TRANSPORTES, LDA	5 222 084 €	18,64%	52 936 €	1 867 556 €		81	
5834 TRANSJHL, UNIPESOAL, LDA	3 759 207 €	-2,89%	91 500 €	1 193 031 €	79,84%	31	www.transjhl.pt
5835 TRANSJM TRANSPORTES E LOGÍSTICA, LDA	2 323 816 €	29,01%	133 566 €	982 003 €	46,08%	21	www.transjhm.pt
5836 TRANSLORDELO - TRANSPORTES, UNIPESOAL, LDA.	2 464 947 €	23,31%	86 289 €	935 241 €	11,49%	26	
5837 TRANSMENDES - TRANSPORTES DE CARGA, LDA.	1 662 359 €	53,62%	48 031 €	306 940 €		10	
5838 TRANSMENINO - TRANSPORTES E MATERIAIS DE CONSTRUÇÃO, LDA.	1 816 623 €	2,43%	91 053 €	745 992 €		17	
5839 TRANSMOSENSE - TRANSPORTADORA, LDA.	6 463 430 €	18,75%	429 404 €	3 347 522 €		93	
5840 TRANSMOTA - TRANSPORTES DE MERCADORIAS, LDA.	1 138 893 €	3,27%	21 509 €	391 806 €		14	
5841 TRANSNELCAR - TRANSPORTES DE MERCADORIAS, LDA	3 710 074 €	-22,45%	167 956 €	1 051 419 €		49	
5842 TRANSNELCAR II - TRANSPORTES DE MERCADORIAS, LDA.	2 572 585 €	-39,24%	51 256 €	522 384 €		49	
5843 TRANSNELCAR III - TRANSPORTES DE MERCADORIAS, LDA	2 984 167 €	-9,71%	58 241 €	492 600 €		41	
5844 TRANSPALMAZ - CAMIONAGEM DE CARGA, LDA	2 613 665 €	-3,15%	99 471 €	1 068 011 €	21,33%	25	
5845 TRANSPATAIENSE - TRANSPORTES RODOVIÁRIOS DE MERCADORIAS, S.A	9 545 829 €	6,94%	231 685 €	3 176 005 €	15,00%	65	www.transpataiense.pt
5846 TRANSPERA - TRANSPORTES, UNIPESOAL, LDA	1 045 245 €	6,48%	18 020 €	393 764 €		12	
5847 TRANSPORCARGA - TRANSPORTES DE CARGA, LDA.	4 236 180 €	5,92%	148 782 €	1 487 908 €	22,43%	37	www.transporcarga.com
5848 TRANSPOREL, SOCIEDADE UNIPESOAL, LDA	1 799 839 €	4,59%	113 379 €	474 336 €	1,39%	16	www.transporel.pt
5849 TRANSPORTADORA IDEAL DO BAIRRO DE ALCÂNTARA, LDA.	8 059 114 €	7,03%	398 903 €	3 591 286 €	27,01%	105	www.silvestresilva.com
5850 TRANSPORTE DE DOENTES SANTA MÓNICA, LDA	1 181 640 €	57,14%	189 271 €	852 141 €		27	www.ambulanciassantamonica.pt

NOME	VOLUME DE NEGÓCIOS 2021	VARIÇÃO VOL. NEG. 2020/2021 (%)	RESULTADOS LÍQUIDOS 2021	VAB 2021	TAXA EXPORT. 2021 (%)	Nº EMPREG. 2021	WEBSITE
5851 TRANSPORTES - MANUEL CONSTANTINO & FILHO, LDA	1 569 834 €	28,67%	16 963 €	415 595 €	0,12%	16	www.tmc-transportes.com
5852 TRANSPORTES A IDEAL DA GRANJA - LOGÍSTICA, S.A.	1 766 885 €	15,88%	364 901 €	1 151 018 €	0,02%	23	
5853 TRANSPORTES ALBERTO & SANTOS LDA	1 186 832 €	16,02%	33 384 €	344 751 €	4,62%	10	
5854 TRANSPORTES ALCIDES COSTA, LDA	1 283 135 €	-2,01%	62 808 €	544 094 €	64,88%	14	www.tacosta.pt
5855 TRANSPORTES ALVARÁES, LDA	3 042 004 €	5,23%	135 098 €	993 762 €	26,45%	27	transportesalvaraes.wordpress.com
5856 TRANSPORTES AMARO & FRANCISCO, LDA	1 342 784 €	24,03%	220 924 €	602 143 €	13,02%	10	
5857 TRANSPORTES AMBITAVI, LDA	1 332 915 €	24,90%	23 980 €	638 443 €		27	
5858 TRANSPORTES ANTONIO ARROTEIA, LDA.	1 788 865 €	24,87%	8 522 €	606 788 €	0,23%	19	
5859 TRANSPORTES ANTÓNIO VALENTE LOPES, LDA	1 556 758 €	15,70%	119 696 €	715 125 €		15	
5860 TRANSPORTES ANTUNES FIGUEIRAS, S.A.	18 000 553 €	12,33%	353 196 €	6 754 283 €	61,90%	158	www.transportesfigueiras.pt
5861 TRANSPORTES ARMANDO TOMÁS, LDA	2 341 241 €	20,42%	92 343 €	699 849 €	14,82%	12	
5862 TRANSPORTES BELEZA, UNIPESSOAL, LDA.	1 483 252 €	37,10%	67 649 €	761 165 €	5,67%	26	www.transportesbeleza.pt
5863 TRANSPORTES BERNARDES & SIMÕES, LDA	1 263 629 €	45,22%	168 244 €	541 983 €	3,47%	13	
5864 TRANSPORTES BIZARRO DUARTE, LDA.	9 904 059 €	14,43%	1 167 491 €	4 677 545 €	1,31%	58	www.bizarro.com.pt
5865 TRANSPORTES BRITO, OLIVEIRA & MORAIS, S.A	1 140 768 €	1,20%	149 400 €	657 039 €		15	
5866 TRANSPORTES CA VAI SINTRA, LDA.	3 633 463 €	14,06%	345 327 €	2 037 485 €	0,48%	49	www.transcavaintra.eol.pt
5867 TRANSPORTES CARAMELO, LDA.	7 731 051 €	16,43%	1 379 846 €	4 216 697 €	87,41%	59	
5868 TRANSPORTES CARDOSO & SEQUEIRA, LDA	4 248 356 €	9,29%	531 814 €	1 676 364 €		24	
5869 TRANSPORTES CARTIGAL, LDA.	2 267 193 €	19,23%	29 360 €	717 515 €		20	
5870 TRANSPORTES CASCAO & MANUELA, LDA.	5 026 663 €	38,85%	85 920 €	1 271 718 €	41,85%	32	www.transportescascao.com
5871 TRANSPORTES CASIMIRO, SIMÕES & FILHOS, LDA.	1 576 140 €	5,04%	10 990 €	392 509 €	12,18%	17	
5872 TRANSPORTES CENTRAIS DE ARRABÁES, LDA.	1 950 188 €	27,50%	73 227 €	925 611 €		28	
5873 TRANSPORTES CENTRAIS SÃO TORCATO UNIPESSOAL, LDA	1 212 166 €	3,40%	8 287 €	472 505 €		17	www.tcst.pt
5874 TRANSPORTES COELHOMARIANO, S.A.	2 576 581 €	14,74%	38 024 €	933 911 €	74,41%	30	www.coelhomariano.com
5875 TRANSPORTES COSTA PEREIRA & MENDES, LDA	2 612 226 €	3,05%	12 484 €	655 208 €	1,55%	19	
5876 TRANSPORTES DAIRAS, LDA	2 840 394 €	10,53%	210 686 €	1 254 629 €	21,98%	28	
5877 TRANSPORTES DE CARGA ESTRELA DE GUIFÕES, LDA.	2 355 786 €	18,15%	70 540 €	838 312 €	43,60%	27	www.estreladeguifoes.com
5878 TRANSPORTES DE MERCADORIAS DA SERRA DO SICÓ, LDA	1 281 327 €	-12,34%	27 376 €	280 433 €	3,11%	10	
5879 TRANSPORTES DO VALE, LDA.	1 736 618 €	-1,04%	66 938 €	580 064 €	94,20%	13	
5880 TRANSPORTES DOMINGOS, LDA	1 016 875 €	19,16%	41 768 €	364 602 €	0,04%	12	
5881 TRANSPORTES F. J. ABREU - TRANSPORTES RODOVIARIOS DE MERCADORIAS LDA	1 431 754 €	56,19%	13 612 €	685 848 €		34	
5882 TRANSPORTES FERNANDES & PEREIRA, LDA.	2 747 990 €	4,94%	63 208 €	1 201 755 €	62,42%	28	
5883 TRANSPORTES GAMA, S.A.	14 132 655 €	19,73%	292 140 €	4 942 866 €	28,34%	142	www.transgama.pt
5884 TRANSPORTES GARCIA & VALENTIM, LDA	2 122 605 €	11,49%	29 508 €	781 982 €	0,24%	22	
5885 TRANSPORTES GONÇALO FRANCISCO, LDA.	1 675 067 €	6,28%	121 348 €	653 126 €		17	
5886 TRANSPORTES GONÇALVES & FILHO, LDA	2 647 731 €	11,21%	201 937 €	1 245 508 €	8,47%	30	
5887 TRANSPORTES IDEAL DA FREIXEIRA, LDA	5 890 212 €	9,64%	149 314 €	2 610 005 €		57	www.tif.pt
5888 TRANSPORTES IDEAL DE LAFÕES, LDA.	1 296 228 €	14,96%	43 701 €	355 344 €		9	
5889 TRANSPORTES IRMÃOS BARBOSA, LDA.	6 525 665 €	14,67%	130 559 €	2 720 572 €	21,75%	70	
5890 TRANSPORTES JOSÉ FERREIRA E ACÚRCIO, LDA.	2 700 278 €	23,17%	517 853 €	1 521 390 €	70,73%	25	
5891 TRANSPORTES L. & O., LDA.	1 349 577 €	-9,40%	112 833 €	890 167 €		30	
5892 TRANSPORTES LURDES AMADO, LDA.	2 767 042 €	3,67%	15 760 €	1 056 361 €	53,63%	34	
5893 TRANSPORTES M. J. SOUSA, LDA	1 486 592 €	14,68%	93 409 €	518 612 €	53,49%	12	
5894 TRANSPORTES MAGALHÃES & BRUNO, LDA	22 909 490 €	8,59%	311 882 €	4 619 920 €	37,77%	121	www.tnbruno.com
5895 TRANSPORTES MALAU, LDA	4 771 527 €	5,30%	116 829 €	2 018 594 €	13,08%	73	www.malau.pt
5896 TRANSPORTES MANUEL SILVÉRIO, UNIPESSOAL, LDA	5 123 122 €	28,31%	262 192 €	1 170 522 €	20,00%	20	www.transmsilverio.com
5897 TRANSPORTES MANUEL VALE & FILHOS, LDA.	7 020 997 €	17,70%	264 761 €	2 193 516 €	26,82%	75	www.tmvale.pt
5898 TRANSPORTES MERCADORIAS ANTÓNIO CORREIA, LDA	1 491 390 €	12,31%	64 242 €	656 553 €	55,58%	21	
5899 TRANSPORTES MESTRE D'AVIZ S.A.	4 898 694 €	-9,96%	24 404 €	1 624 950 €	57,48%	47	
5900 TRANSPORTES MORGADINHA, LDA.	2 288 533 €	19,04%	165 730 €	1 069 520 €	8,61%	17	www.morgadinha.com
5901 TRANSPORTES MOURA, LDA.	2 426 604 €	4,28%	57 500 €	1 102 456 €	27,97%	28	www.transportesmoura.pt
5902 TRANSPORTES ORLANDO FERREIRA, LDA	6 410 306 €	-0,48%	172 656 €	2 461 203 €	38,84%	65	
5903 TRANSPORTES PAULO SANTOS & FILHOS 2, LIMITADA	8 803 651 €	16,05%	236 722 €	3 455 405 €	15,03%	81	
5904 TRANSPORTES PINA & SERGIO, S.A.	3 029 336 €	1,01%	286 511 €	1 306 191 €	51,13%	23	www.pinaesergio.com
5905 TRANSPORTES RAMA, LDA	14 048 664 €	14,08%	286 404 €	6 778 585 €	79,14%	134	www.transportesrama.com
5906 TRANSPORTES RESENDE S.A.	2 884 979 €	14,09%	96 812 €	1 054 993 €	19,51%	37	www.transportesresende.com
5907 TRANSPORTES RIBEIRAL, LDA.	3 159 829 €	4,62%	57 466 €	1 437 952 €	44,60%	35	
5908 TRANSPORTES RODOCELORICENSE, S.A.	4 315 203 €	10,89%	88 102 €	1 935 724 €	63,93%	42	www.transrct.com
5909 TRANSPORTES RODOVIARIOS ALVES BARROCO, LDA	4 491 963 €	18,96%	83 113 €	2 458 088 €	1,13%	69	alvesbarroco.pt
5910 TRANSPORTES RODOVIARIOS DE MERCADORIAS GUARDENSE, LDA	3 279 131 €	37,60%	221 505 €	1 606 220 €	61,10%	35	www.transportesguardense.com
5911 TRANSPORTES RODOVIARIOS DE MERCADORIAS REPOLHO & RODRIGUES, S.A	6 274 483 €	13,74%	210 213 €	2 466 112 €	24,07%	61	www.repolho.net
5912 TRANSPORTES RODOVIARIOS J. BARROSO LDA	9 479 681 €	8,46%	207 830 €	4 264 527 €	7,49%	137	www.jbarroso.pt
5913 TRANSPORTES RODOVIARIOS MERCADORIAS CENTRAIS DO CANDELO, LDA.	1 153 009 €	-0,46%	11 751 €	581 595 €		29	www.mudancascandelodelo.com
5914 TRANSPORTES RODRIGO COSTA & FILHO, S.A.	4 044 572 €	3,88%	4 594 650 €	2 150 108 €		57	
5915 TRANSPORTES S. LUIS, LDA.	12 125 308 €	8,95%	440 452 €	4 633 408 €	32,82%	95	www.tslius.com
5916 TRANSPORTES SANTOS & COVA LDA	1 228 805 €	11,58%	74 805 €	447 574 €	20,67%	12	
5917 TRANSPORTES SARDÃO, S.A	12 790 649 €	16,81%	685 308 €	6 372 573 €	9,32%	189	www.transportessardao.pt
5918 TRANSPORTES SENHORA DA AGONIA, LDA.	1 332 703 €	17,96%	150 287 €	420 286 €	81,74%	9	
5919 TRANSPORTES SEREJO, UNIPESSOAL, LDA.	2 155 753 €	25,09%	33 101 €	1 084 296 €		42	www.transportesserejo.pt
5920 TRANSPORTES TAPADINHAS & MATOS, LDA.	1 951 569 €	8,84%	46 605 €	1 079 759 €		27	
5921 TRANSPORTES TORRES & OLIVEIRA, LDA	3 151 489 €	21,59%	30 899 €	1 370 209 €	52,33%	35	
5922 TRANSPORTES VAL DE VEZ, LDA.	3 728 651 €	8,06%	597 649 €	2 014 005 €	0,09%	38	
5923 TRANSPORTES VENTURA & FERNANDES, LDA.	3 191 630 €	18,95%	248 656 €	1 344 418 €	19,22%	33	www.tvf.pt
5924 TRANSPORTES VIEIRA VACAS, LDA.	15 152 011 €	12,63%	245 208 €	5 440 118 €	11,18%	156	www.vieiravacas.com
5925 TRANSPORTES VIRGILIO SA, LDA.	1 815 853 €	43,35%	308 717 €	870 775 €		20	
5926 TRANSPRADO - TRANSPORTES NACIONAIS E INTERNACIONAIS, LDA.	1 426 119 €	5,19%	20 339 €	626 441 €	26,51%	14	
5927 TRANSR-TRANSPORTES E MUDANÇAS, LDA.	1 736 861 €	8,02%	113 718 €	808 846 €	51,73%	24	www.trans-r.com
5928 TRANSROQUE - COMÉRCIO E TRANSPORTE DE MATERIAIS DE CONSTRUÇÃO, LDA	3 491 431 €	3,14%	375 497 €	1 327 482 €		23	
5929 TRANSSUL - TRANSPORTES, LDA	1 342 631 €	-0,91%	99 310 €	627 464 €	15,73%	25	www.transportesresende.com/transsul/
5930 TRANSTOMÁS LDA	3 569 381 €	26,88%	177 658 €	1 627 578 €	23,09%	33	
5931 TRANSVALAPA-TRANSPORTE DE MERCADORIAS, LDA.	1 896 817 €	-6,11%	30 831 €	990 710 €		35	
5932 TRANSWATER - SOCIEDADE PORTUGUESA DE TUBOS, S.A.	4 416 273 €	-12,91%	661 669 €	1 500 786 €	30,44%	28	www.ranswater.pt
5933 TRASESA - CONSULTORES DE HIGIENE, SEGURANÇA E SAUDE NO TRABALHO, LDA	1 036 270 €	46,41%	134 600 €	545 066 €	0,03%	17	www.trasesa.pt
5934 TRATOCENT, LDA	6 146 805 €	13,49%	198 636 €	1 051 530 €		18	
5935 TRAVOCAR - LUBRIFICANTES, LDA	6 406 697 €	13,91%	149 199 €	1 136 061 €	0,45%	21	www.travocar.com
5936 TRAZILEVA - TRANSPORTES DE MERCADORIAS, LDA	1 049 447 €	16,15%	4 880 €	417 429 €	24,49%	13	www.trazilava.com
5937 TRI-WOOL, S.A.	15 084 229 €	10,33%	533 238 €	1 975 830 €	97,41%	43	www.triwool.pt
5938 TRIALARMES, LDA.	1 247 209 €	2,92%	142 505 €	702 203 €	0,43%	28	www.trialarmes.lida.pt
5939 TRIANGULO DOURADO - COMERCIO E INDUSTRIA ALIMENTAR LDA	1 134 292 €	-1,96%	82 408 €	679 232 €		32	
5940 TRIFITROFA - COMÉRCIO DE FIOS E TECIDOS, LDA	37 446 616 €	65,58%	5 817 635 €	7 038 385 €	18,68%	28	www.trifitrofa.pt

NOME	VOLUME DE NEGÓCIOS 2021	VARIACÃO VOL. NEG. 2020/2021 (%)	RESULTADOS LÍQUIDOS 2021	VAB 2021	TAXA EXPORT. 2021 (%)	Nº EMPREG. 2021	WEBSITE
5941 TRIGÊNIOUS - TECNOLOGIAS DE INFORMAÇÃO, S.A.	6 685 976 €	18,78%	794 892 €	2 849 953 €	1,57%	69	www.trigenius.pt
5942 TRILHOS ENERGÉTICOS - SOLUÇÕES SUSTENTÁVEIS, UNIP., LDA	1 143 911 €	17,99%	76 113 €	295 520 €	0,01%	10	
5943 TRIMAQUINAS - ACESSÓRIOS INDUSTRIAIS, LDA.	1 417 219 €	9,75%	43 349 €	332 795 €	0,31%	11	www.trimaquinas.pt
5944 TRIMATRIZ - INFORMÁTICA, LDA.	1 088 518 €	0,27%	19 923 €	457 954 €	0,01%	15	www.trimatriz.com
5945 TRINCAPEIXE - INDÚSTRIA COM. PROD. ALIMENTARES FRESCOS CONGELADOS, LDA	4 802 628 €	2,22%	43 677 €	512 384 €	1,32%	19	
5946 TRIPLE WATT, LDA	1 064 061 €	101,71%	5 708 926 €	791 736 €	4,30%	12	
5947 TRIUNFOVIVO, LDA.	1 006 064 €	-18,48%	29 491 €	309 049 €		10	www.triunfovivo.pt
5948 TROFICOLOR - TÊXTEIS, S.A.	5 947 926 €	38,82%	516 453 €	1 391 219 €	35,51%	18	www.troficolor.pt
5949 TROFILÉTRICA - ENERGIA E TELECOMUNICAÇÕES, LDA	2 864 509 €	-4,89%	140 767 €	1 142 906 €	9,31%	42	www.trofiletrica.pt
5950 TROPICHANCE - METALURGICA E CONSTRUÇÕES, LDA.	2 585 153 €	77,36%	228 487 €	666 464 €		13	www.tropichance-lda
5951 TROVIDOCE - PRODUTOS DE CONFEITARIA, LDA.	1 773 727 €	13,82%	50 298 €	262 929 €		13	www.trovidoce.pt
5952 TRUENET, LDA	2 043 262 €	-3,76%	47 311 €	1 109 614 €	0,10%	39	www.truenet.pt
5953 TRXMS - GESTÃO, MANUTENÇÃO E SERVIÇOS A EMPRESAS, UNIPESSOAL LDA	1 820 652 €	-30,23%	65 506 €	334 862 €		16	www.trxservicos.pt
5954 TS - THOMAZ DOS SANTOS, S.A.	70 932 685 €	44,16%	5 620 452 €	10 429 572 €	0,27%	105	www.thomazsantos.pt
5955 TUACAR - AUTOMÓVEIS E MÁQUINAS, S.A.	14 237 808 €	23,38%	1 059 517 €	1 695 627 €	1,11%	53	www.tuacar.pt
5956 TUBINOX - AÇOS INOXIDÁVEIS, LDA	5 806 954 €	18,72%	683 279 €	1 191 969 €	0,49%	15	www.tubinox.pt
5957 TUBIVAL - INSTALAÇÕES INDUSTRIAIS, LDA.	3 337 939 €	6,98%	181 936 €	853 258 €		23	www.tubival.pt
5958 TUBOGAL - ANDAIMES E ESCORAMENTOS DE PORTUGAL, S.A	10 608 069 €	19,30%	531 863 €	4 172 117 €	4,24%	122	www.tubogal.com
5959 TUBOMINHO - TUBOS DO MINHO, LDA	5 820 129 €	24,58%	560 326 €	1 384 737 €	0,01%	20	
5960 TUEL TÉCNICOS UNIDOS DE ELECTRÓNICA, LDA	1 679 260 €	21,96%	92 102 €	332 134 €	78,99%	8	www.tuel.pt
5961 TUNA & BONIFACIO, LDA.	1 544 564 €	23,60%	68 211 €	262 008 €	0,44%	9	
5962 TURBOMAX - COMÉRCIO DE COMPONENTES AUTO, LDA	5 115 146 €	14,63%	121 705 €	1 139 596 €	0,01%	30	
5963 TURBOTEST, LDA	1 903 075 €	18,63%	169 946 €	764 846 €	9,18%	30	turbotest.pt
5964 TVC, LDA	2 687 146 €	13,67%	184 862 €	700 736 €		13	
5965 TWFO - ENGENHARIA, LDA	1 904 000 €	7,45%	490 151 €	1 511 888 €	100,00%	28	
5966 TWISTAG, SOCIEDADE UNIPESSOAL LDA	1 126 719 €	61,36%	226 800 €	625 713 €	99,40%	10	
5967 TWO MEDICAL - DISTRIBUIÇÃO DE PRODUTOS MÉDICOS, LDA	1 407 007 €	35,47%	55 708 €	583 856 €	5,44%	11	
5968 TYREGOM INTERNACIONAL, LDA	11 853 409 €	18,06%	101 939 €	2 228 304 €		111	www.recnor.pt
5969 UBIQUITY TECHNOLOGY, LDA	1 832 023 €	4,63%	246 672 €	1 555 892 €	46,37%	31	www.ubiquity.pt
5970 UBIWHERE LDA	3 081 969 €	-4,87%	1 970 582 €	3 309 336 €	51,07%	47	www.ubiwheres.com
5971 UDEX - IMPORTAÇÃO E REPRESENTAÇÕES, S.A	6 387 499 €	32,19%	323 233 €	1 502 279 €	9,72%	39	www.udex.pt
5972 UEPRO - ENGENHARIA DE MOLDES, EXPORTAÇÃO E IMPORTAÇÃO, LDA	2 806 618 €	2,49%	72 799 €	423 928 €	97,08%	10	www.uepro.com
5973 UETRANS - TRANSPORTES, S.A	4 665 280 €	6,81%	156 107 €	1 284 851 €	34,48%	33	www.uetrans.pt
5974 UIC - UNIDADE DE INDUSTRIA AUTO MECÂNICA DO CENTRO, S.A.	2 780 153 €	-15,47%	437 548 €	920 807 €	0,02%	12	
5975 ULTRASECO - SOC. INVESTIMENTOS IMOBILIÁRIOS, COMERCIAIS, HOTELEIROS LDA	2 897 769 €	98,50%	192 807 €	1 372 269 €		50	www.ultraseco.com
5976 UMAN XPERT, UNIPESSOAL LDA	1 385 582 €	3,44%	288 949 €	1 283 238 €		17	www.uman.pt
5977 UNBABEL UNIPESSOAL, LDA	15 659 001 €	24445,43%	2 706 490 €	12 712 763 €	99,57%	136	www.unbabel.com
5978 UNDERDOGS - COMERCIO E PRODUÇÃO ARTIGOS DECORATIVOS, LDA	2 355 687 €		351 966 €	804 059 €	22,87%	9	
5979 UNDERTOUCHE - TÊXTEIS, UNIPESSOAL LDA	1 959 856 €	-19,88%	78 063 €	360 774 €	1,75%	19	
5980 UNIÃO DE COOPERATIVAS AGRÍCOLAS DE LACTICÍNIOS DE SÃO JORGE, UCRL							
5981 UNIÃO DE FACTO, UNIPESSOAL LDA	3 226 119 €	4,20%	26 932 €	775 623 €		18	
5982 UNIÃO DE LOJAS DE BRINQUEDOS, UNIPESSOAL, LDA.	12 465 624 €	12,29%	1 604 984 €	4 316 608 €		135	www.centroxogo.com
5983 UNIÃO DE SATÃO E AGUIAR DA BEIRA, LDA.	1 557 469 €	68,10%	529 931 €	1 241 104 €		26	
5984 UNIÃO DE TRANSPORTES DOS CARVALHOS, LDA.	8 632 882 €	0,90%	976 867 €	3 773 873 €		102	www.utc.pt
5985 UNIBERSA - TINTAS PROTECTORAS E DECORATIVAS, UNIPESSOAL, LDA	2 470 923 €	12,64%	487 053 €	473 311 €	0,38%	11	
5986 UNIBRANDS - DISTRIBUIÇÃO E COMERCIALIZAÇÃO DE MARCAS, LDA	12 565 396 €	19,04%	881 716 €	1 772 041 €		16	www.unibrands.pt
5987 UNICAM - SISTEMAS ANALÍTICOS, LDA	6 018 334 €	7,35%	707 148 €	2 085 055 €	1,26%	16	www.thermounicam.pt
5988 UNICORBAL - SISTEMAS DE PESAGEM E CORTE, LDA	4 506 948 €	33,92%	69 718 €	375 959 €	0,07%	13	www.unicorbal.com
5989 UNILUBES, LDA	3 258 392 €	19,16%	37 577 €	528 259 €		13	www.unilubes.pt
5990 UNIPARTNER TECH, LDA (ZONA FRANCA DA MADEIRA)	1 088 604 €	82,27%	118 263 €	748 953 €		20	
5991 UNIPELAGO - REPRESENTAÇÕES, LDA	1 257 835 €	-9,03%	82 642 €	600 345 €		31	
5992 UNISSIMA HOME COUTURE, LDA	1 414 835 €	44,97%	91 333 €	222 496 €	0,29%	12	
5993 UNITALHOS - TALHOS, LDA	3 090 866 €	-5,74%	235 359 €	527 484 €		26	
5994 UNITRACTORES - EQUIPAMENTOS FLORESTAIS E INDUSTRIAIS, LDA.	10 421 007 €	45,17%	911 643 €	1 597 238 €	0,01%	22	www.unitractores.pt
5995 UNIVETE - TÉCNICA PECUÁRIA COMÉRCIO E INDÚSTRIA, S.A.	3 030 101 €	-4,96%	95 590 €	765 024 €		17	www.univete.pt
5996 UP WAY SYSTEMS, LDA	5 150 248 €	23,64%	1 724 161 €	1 803 990 €	80,66%	21	www.upwaysystems.com
5997 URBAN KEY-PORTAS E AUTOMATISMOS, LDA.	1 909 940 €	19,70%	279 151 €	800 842 €	10,07%	14	www.urbankey.pt
5998 URBANMINT DESIGN, UNIPESSOAL, LDA	2 001 889 €	-0,07%	161 492 €	847 355 €	92,71%	14	www.urbanmint.pt
5999 URBANPOLIS-CONSTRUÇÕES E EMPREENDIMENTOS, LDA.	1 924 734 €	16,37%	391 926 €	697 627 €		11	www.urbanpolis.com
6000 URBIGAV - CONSTRUÇÕES E ENGENHARIA, S.A.	5 963 418 €	49,61%	766 318 €	2 242 805 €		43	
6001 URBILEI - SOCIEDADE DE MEDIAÇÃO IMOBILIÁRIA, LDA	4 726 066 €	31,41%	318 322 €	991 845 €		20	
6002 URBIPLANTEC - URBANIZAÇÕES E TERRAPLANAGENS, LDA.	2 685 240 €	22,72%	159 633 €	711 019 €		26	
6003 URBIPORTAL - CONSTRUÇÃO E VENDA DE IMÓVEIS LDA	2 162 916 €	181,92%	459 850 €	1 010 509 €		16	
6004 URBSISTEMA, CONSTRUÇÃO CIVIL, LDA.	2 055 517 €	2,14%	24 871 €	942 046 €	0,14%	42	
6005 URCAMAT - MATERIAIS PARA A CONSTRUÇÃO CIVIL, LDA	5 889 372 €	40,35%	219 857 €	891 730 €	13,60%	22	www.urcamat.pt
6006 UTILMÉDICA - PRODUTOS MÉDICOS HOSPITALARES, LDA	4 635 848 €	-15,33%	213 039 €	665 792 €	25,59%	17	www.utilmedica.pt
6007 ÚTILSÍMBOLO, LDA	1 478 254 €	35,31%	108 345 €	530 745 €	30,29%	22	
6008 UTS - VIAGENS E SERVIÇOS, S.A	1 794 872 €	58,17%	233 516 €	902 548 €		29	www.uts.pt
6009 UVEA, LDA.	1 720 825 €	-22,83%	106 807 €	384 288 €	3,78%	9	www.uvea.pt
6010 V. M. BÜHLER - COM MADEIRA, ART.DESPORTO, MOTOCICLISMO SERVIÇOS, LDA	1 739 042 €	32,79%	175 608 €	467 434 €		12	www.buhlermadeiras.com
6011 VAGALIMENTAR, DISTRIBUIÇÃO PRODUTOS ALIMENTARES LDA	1 624 148 €	3,07%	30 984 €	277 153 €	1,49%	13	
6012 VALA & VIEIRA - MONTAGEM DE CAIXILHARIAS EM ALUMÍNIO LDA	2 286 945 €	6,11%	55 238 €	1 896 139 €	88,70%	62	www.valaveieira.com
6013 VALANALISES-LABORATORIO DE ANALISES LDA	1 168 732 €	45,46%	175 892 €	591 880 €		11	
6014 VALBAITS - ISCOS VIVOS, UNIPESSOAL LDA	2 936 108 €	-6,25%	26 400 €	480 772 €	75,85%	19	
6015 VALCLIMACE, UNIPESSOAL LDA	1 107 537 €	19,99%	32 250 €	235 224 €		12	
6016 VALCONTROL, S.A.	4 941 537 €	17,77%	370 071 €	1 296 171 €	0,77%	18	www.valcontrol.pt
6017 VALDEMAR & FILHOS, LDA	3 142 077 €	19,65%	405 782 €	687 798 €	14,39%	14	
6018 VALE & VALE, LDA.	1 474 102 €	17,71%	60 646 €	276 253 €	5,57%	8	
6019 VALEIXA - CONSTRUÇÃO CIVIL, LDA	1 548 102 €	61,39%	64 336 €	359 655 €		16	www.valeixa.com
6020 VALENTE & CARREIRA - CONSTRUÇÃO CIVIL, LDA.	3 666 209 €	1,70%	73 904 €	556 250 €	0,39%	22	www.valentecarreira.pt
6021 VALENTE & MARQUES, LDA.	3 063 044 €	15,99%	42 823 €	269 892 €		8	
6022 VALENTE MENDONÇA, UNIPESSOAL, LDA	2 243 482 €	34,08%	150 858 €	879 009 €		49	
6023 VALENTE, CORREIAS, TERRAPLANAGENS, LDA.	1 042 883 €	26,15%	203 912 €	560 230 €		16	
6024 VALENTIM JOSE LUIS & FILHOS, S.A.	3 096 559 €	-31,36%	172 574 €	1 116 034 €		29	www.valentim.com.pt
6025 VALES & VALES - ACESSÓRIOS AUTO, UNIPESSOAL LDA	3 455 480 €	19,86%	128 813 €	772 609 €	0,01%	30	
6026 VALLE & RUAS SERVIÇOS MÉDICOS E DE DIAGNÓSTICO, LDA	2 557 206 €	45,89%	458 941 €	1 041 025 €		14	
6027 VALOR TRIPOLO, LDA	1 161 740 €	15,12%	8 997 €	267 464 €		13	
6028 VALOR VIGENTE TRABALHO TEMPORÁRIO LDA	4 204 439 €	49,87%	184 106 €	4 045 289 €		296	
6029 VALPORTO - PRODUTOS ALIMENTARES, LDA.	5 308 525 €	6,66%	403 982 €	1 175 599 €		24	
6030 VANESPIBERICA - TRANSITÁRIOS, S.A.	82 940 437 €	129,21%	9 518 314 €	11 951 675 €	8,67%	43	www.vanesp.com

NOME	VOLUME DE NEGÓCIOS 2021	VARIACÃO VOL. NEG. 2020/2021 (%)	RESULTADOS LÍQUIDOS 2021	VAB 2021	TAXA EXPORT. 2021 (%)	Nº EMPREG. 2021	WEBSITE
6031 VANGUARDEAGLE - ASSET MANAGEMENT, LDA	4 236 186 €	20,04%	307 651 €	2 065 428 €		29	www.vanguard eagle.com
6032 VASCO CARVALHO, UNIPESSOAL, LDA	1 257 072 €	-4,57%	108 212 €	285 772 €	0,64%	8	
6033 VASCO FIGUEIREDO, LDA.	3 365 322 €	3,40%	72 707 €	283 422 €		9	www.souragro.com
6034 VASCO LOURO - COMÉRCIO DE PEIXE, LDA.	13 204 219 €	-11,49%	126 900 €	1 224 514 €	1,08%	25	
6035 VASCONCELOS BESSA - GESTÃO DE ENERGIA TÉRMICA, LDA	1 221 691 €	36,87%	112 734 €	629 976 €	2,87%	13	www.get.pt
6036 VAUNER TRADING, S.A.	36 719 308 €	4,43%	762 073 €	6 019 440 €	19,23%	152	www.vauner.pt
6037 VAZCONSTRÓI, S.A.	23 011 500 €	28,24%	6 954 904 €	10 202 266 €		14	www.vazconstroi.com
6038 VCLN, CONSTRUÇÕES, S.A.	4 134 690 €	10,07%	488 102 €	1 100 923 €	2,00%	16	www.grupovcln.com
6039 VECTORPLANO - PROJETO, CONSTRUÇÃO E ENGENHARIA, LDA	1 752 661 €	12,46%	143 536 €	554 677 €	0,33%	22	www.vectorplano.pt
6040 VEDAMISTO LDA	3 898 523 €	54,71%	300 650 €	960 614 €	11,64%	23	www.vedamisto.pt
6041 VEDAP - ESPAÇOS VERDES, SILVICULTURA E VEDAÇÕES, S.A	1 827 198 €	8,49%	36 086 €	586 299 €	0,05%	29	www.vedap.pt
6042 VEDICERCA - VEDAÇÕES, S.A	7 369 137 €	23,48%	590 620 €	1 656 265 €	0,88%	26	www.vedicerca.pt
6043 VEDIGONÇALVES VEDAÇÕES LDA	1 362 592 €	41,98%	206 684 €	533 272 €		12	
6044 VEDREL-IMPORTAÇÃO, EXPORTAÇÃO E COMÉRCIO DE MATERIAL ELECTRICO, LDA.	2 949 416 €	13,25%	317 841 €	564 130 €		11	
6045 VEEBEEDEE, UNIPESSOAL LDA	1 149 433 €	65,31%	304 722 €	1 089 362 €		23	www.veebeedee.com
6046 VEICOMER - COMERCIO DE PEÇAS E VEICULOS, LDA.	1 161 197 €	16,40%	157 658 €	665 876 €	28,57%	21	
6047 VEIGA FARMA, SOCIEDADE UNIPESSOAL LDA	7 862 663 €	6,53%	980 027 €	2 395 429 €		48	
6048 VELVET DESIGN E PUBLICIDADE, LDA.	2 380 108 €	82,46%	511 782 €	914 907 €	19,30%	10	www.velvet.pt
6049 VELVET MED - HEALTHCARE SOLUTIONS, S.A.	5 235 512 €	-26,65%	350 787 €	926 197 €	87,11%	14	www.velvet-med.pt
6050 VENCER METAS - TRANSPORTES, LDA	1 163 327 €	3,63%	68 163 €	390 423 €	18,71%	14	
6051 VENDA MELHOR E COMPRE BEM - CASH & CARRY, LDA.	3 359 036 €	-9,31%	94 459 €	413 271 €	1,14%	19	www.vendamelhor.pt
6052 VENDO O MUNDO - SOCIEDADE DE MEDIAÇÃO IMOBILIÁRIA, LDA	1 428 784 €	104,69%	270 761 €	575 546 €		12	www.vendo-mundo.com/
6053 VENTASK CONTACT CENTER LISBOA, UNIPESSOAL LDA	2 577 457 €	7,20%	190 637 €	1 438 056 €		40	www.ventask.pt
6054 VENTILÁQUA, S.A.	2 146 360 €	43,02%	198 019 €	964 703 €	53,11%	21	www.ventilaqua.com
6055 VEPILIBERICA - IND.COMÉRCIO DE MATERIAIS DE CONSTRUÇÃO CIVIL LDA	6 060 218 €	26,21%	889 307 €	1 595 753 €	1,13%	47	www.vepiberica.com
6056 VERA NAVIS SHIP DESIGN, LDA	11 837 872 €	18,12%	111 106 €	696 822 €	89,98%	18	www.veranavis.com
6057 VERCAR - SOCIEDADE COMERCIAL DE ALUMINIOS, LDA.	4 965 629 €	28,72%	705 804 €	1 137 811 €		13	
6058 VERSÃO ADEQUADA, LDA	1 468 278 €	5,40%	143 706 €	434 117 €		11	
6059 VERTICEGARANTE - CONSTRUÇÕES LDA	1 321 824 €	21,56%	62 169 €	577 822 €		36	
6060 VESTLEMAIRE - VESTUÁRIO E CONFECÇÕES, LDA	2 311 252 €	16,74%	78 005 €	509 457 €		18	
6061 VETARRÁBIDA, CLÍNICA VETERINÁRIA LDA	2 115 630 €	35,66%	563 285 €	1 363 279 €	0,01%	25	www.vetarrabida.pt
6062 VETOIRAS-SERVIÇOS VETERINÁRIOS, LDA.	2 414 461 €	18,77%	202 048 €	1 127 422 €		31	
6063 VEYELCONS, LDA	2 716 676 €	-8,94%	38 869 €	430 594 €	0,64%	11	www.veyel.pt
6064 VGV-ABASTECIMENTO E MONTAGEM DE GÁS, UNIPESSOAL, LDA.	14 035 500 €	8,37%	194 952 €	652 600 €		29	
6065 VHUMANA, S.A.	26 843 664 €	27,15%	513 170 €	914 478 €	60,42%	9	www.vhumana.pt
6066 VIA CENTRO, LDA	9 022 422 €	-2,89%	614 935 €	1 212 108 €		11	www.viacentro.pt
6067 VIA CONSULTING, S.A	1 911 353 €	9,78%	50 419 €	1 239 545 €	67,30%	37	www.viaconsultingway.com
6068 VIA PESADOS - COMÉRCIO DE PEÇAS E ACESSÓRIOS AUTO, LDA.	3 334 456 €	7,09%	90 336 €	618 532 €	1,47%	15	
6069 VIA SOLAR - ENERGIA SOLAR E AQUECIMENTOS, LDA	1 646 664 €	45,55%	88 408 €	465 458 €	0,56%	16	
6070 VIALSIL - CONSTRUÇÃO E CONSERVAÇÃO, LDA	6 184 133 €	24,07%	485 730 €	3 172 811 €		84	www.vialsil.com
6071 VIAMAPA - SERVIÇOS DE TOPOGRAFIA, S.A.	2 437 624 €	3,56%	187 719 €	1 516 932 €	24,14%	60	www.viamapa.pt
6072 VIANA & MONTEIRO, UNIPESSOAL, LDA	1 335 306 €	32,63%	102 824 €	478 858 €	26,44%	18	
6073 VIANAS, S.A	7 011 512 €	3,65%	793 305 €	2 272 968 €	0,64%	31	www.vianas.pt
6074 VIAPLANTA - SOCIEDADE COMERCIAL DE LIMPEZAS E AJARDINAMENTOS, LDA.	1 030 039 €	42,58%	235 009 €	496 405 €		12	www.viaplanta.net
6075 VIAPOR - EQUIPAMENTOS E SERVIÇOS, LDA.	1 433 077 €	-4,34%	27 362 €	656 433 €		15	www.viapor.com.pt
6076 VIBOREL - DISTRIBUIÇÃO, S.A.	50 450 898 €	14,77%	2 131 456 €	5 725 078 €	0,55%	67	www.viborel.pt
6077 VICAUTO - PEÇAS PARA VIATURAS PESADAS LDA	3 349 659 €	16,79%	369 203 €	802 591 €	0,92%	10	
6078 VICENTE & CAMPOS - COMÉRCIO SIMPLIFICADO FERRAGENS FERRAMENTAS, LDA	2 476 273 €	11,69%	97 145 €	510 096 €	0,36%	14	www.vicentecampos.pt
6079 VICENTES - REPRESENTAÇÕES, IMPORT. EXPORT.COMPRAS E VENDA IMÓVEIS, LDA	1 345 173 €	15,94%	124 900 €	392 873 €	0,03%	14	www.vicentes.pt
6080 VICTOR GUIMARÃES & FILHOS, S.A.	12 453 425 €	9,25%	375 365 €	1 670 202 €	0,13%	43	www.vitorguimaraes.com
6081 VICTOR SANTOS - FLORES E ACESSÓRIOS, LDA.	4 839 208 €	48,69%	127 780 €	1 054 698 €		30	www.victor-santos.pt
6082 VIDA ECONÓMICA - EDITORIAL S.A	1 191 000 €	-11,04%	34 415 €	522 332 €	0,24%	29	www.vidaeconomica.pt
6083 VIDEIRA & FILHOS, LDA	1 296 605 €	10,57%	21 850 €	331 048 €		8	
6084 VIDELMAQUINA - COMERCIO DE MÁQUINAS, LDA.	2 492 250 €	12,13%	305 360 €	606 049 €	2,72%	9	www.videlmaquina.com.pt
6085 VIDETRA-VIDEIRA DE SINTRA, LDA.	2 529 148 €	2,56%	163 430 €	1 137 290 €	0,53%	31	
6086 VIDIGAL WINES, S.A.	14 420 023 €	19,57%	1 493 816 €	3 331 681 €	91,24%	43	www.vidigalwines.com
6087 VIDRARIA DA POVOA, LDA.	5 718 438 €	13,97%	654 118 €	1 990 191 €	0,29%	39	
6088 VIDRARIA DOS PEÕES DE MAIA & FILHOS, LDA.	4 483 723 €	30,92%	707 141 €	2 235 034 €	3,34%	57	www.vidrariapoeos.com
6089 VIDRARIA FONSECA DE FRANCISCO FONSECA, LDA.	1 386 081 €	7,41%	189 405 €	855 884 €	1,18%	22	www.vidrariafonseca.com
6090 VIDRARIA SENHORA DAS VITÓRIAS, LDA	1 234 830 €	-6,43%	50 253 €	446 448 €	1,07%	16	www.vsv.com.pt
6091 VIECON - TRANSPORTES NACIONAIS E INTERNACIONAIS, LDA.	1 241 158 €	12,92%	24 227 €	402 368 €	26,20%	18	
6092 VIEGAS & FILHOS CONSTRUÇÕES TÉCNICAS, LDA	1 169 511 €	3,58%	31 866 €	473 764 €		19	
6093 VIEIRA & FRANK - IMPORTAÇÃO E REPRESENT. CALÇADO E CONFECÇÃO, LDA.	11 338 149 €	23,30%	599 357 €	2 047 808 €	13,78%	31	stivalilisboa.com
6094 VIEIRA & FREITAS, LDA	12 584 092 €	13,81%	1 096 386 €	2 967 401 €	3,22%	41	www.vieirafreitas.pt
6095 VIEIRA, RAMOS, LDA	1 012 834 €	23,97%	77 578 €	413 860 €		11	
6096 VIFER - SOCIEDADE DE ARTIGOS DE ÓPTICA LDA	1 176 964 €	25,44%	72 719 €	463 707 €	1,63%	12	
6097 VIGONORTE, LDA	2 296 892 €	2,93%	308 284 €	909 070 €	7,03%	15	www.vigonorte.pt
6098 VILA SAÚDE - SERVIÇOS MÉDICOS, LDA.	1 126 714 €	33,81%	42 110 €	389 830 €		15	
6099 VILALGARVE - MEDIAÇÃO IMOBILIÁRIA, LDA	1 836 565 €	33,67%	116 582 €	792 984 €		25	www.megalgarve.com
6100 VILSTATION COMÉRCIO DE COMBUSTÍVEIS, S.A.	8 313 400 €	143,35%	148 960 €	692 223 €		24	
6101 VINIHOOLD - COMERCIALIZAÇÃO DE VINHOS S.A.	10 327 044 €	28,80%	2 016 850 €	1 064 394 €	92,43%	16	www.vinihold.com
6102 VINIMATOS - COMERCIO DE BEBIDAS E PRODUTOS ALIMENTARES, LDA	3 046 374 €	-0,19%	80 293 €	460 517 €		14	
6103 VINTAGE PATAMAR - MEDIAÇÃO IMOBILIÁRIA LDA	6 559 254 €	19,55%	164 126 €	1 171 120 €		40	
6104 VIPAÇOR - TINTAS E VERNIZES, LDA	1 757 087 €	6,64%	109 412 €	718 918 €		32	
6105 VIPANI - PRODUTOS PARA PASTELARIA E PANIFICAÇÃO, LDA.	4 350 208 €	18,66%	202 942 €	720 046 €	1,68%	19	
6106 VIPETRADE-COMÉRCIO INTERNACIONAL LDA	52 209 467 €	35,01%	1 553 530 €	3 959 283 €	7,88%	13	www.vipetrade.pt
6107 VIPLANT - VIVEIROS DO ALGARVE, LDA.	10 159 069 €	44,64%	702 339 €	3 230 599 €	41,49%	162	www.viplant.pt
6108 VIPTRÓNICA - IMPORTAÇÃO E EXPORTAÇÃO DE COMPONENTES ELECTRÓNICOS LDA	4 340 017 €	8,00%	161 433 €	911 784 €		32	www.viptronica.com
6109 VIPUR, LDA	1 733 277 €	20,06%	224 010 €	834 463 €		23	www.vipur.pt
6110 VIRGILIO ARISTIDES TAVARES, HERDEIROS, LDA	1 156 184 €	47,17%	96 264 €	430 599 €	2,76%	13	www.ourivesariatavares.pt
6111 VIRGILIO M.ROLDÃO LDA	1 881 455 €	76,48%	542 679 €	1 040 445 €		10	www.virgilioroldao.com
6112 VIRGILIO ROQUE-SOCIEDADE DE CONSTRUÇÃO CIVIL, LDA.	5 005 304 €	19,29%	73 015 €	888 525 €		49	
6113 VIRIOS TÊXTEIS LAR, LDA.	2 365 346 €	32,29%	85 539 €	319 554 €	1,93%	13	www.viriostexteis.com
6114 VIRTUALIMIT REPRESENTAÇÃO, IMP. EXP.PRODUTOS REPARAÇÃO AUTOMÓVEL LDA	1 042 314 €	6,68%	19 839 €	265 409 €	0,01%	10	
6115 VIRYA SAÚDE NATURAL, LDA	1 192 602 €	0,13%	24 521 €	315 856 €	0,56%	12	www.viryaportugal.com
6116 VISAGE - CENTRO DE ESTÉTICA E DE REABILITAÇÃO DENTO-FACIAL, LDA	1 358 025 €	22,28%	34 655 €	710 679 €		16	
6117 VISAGRÍCOLA-PRODUTOS AGRÍCOLAS, S.A.	7 054 118 €	20,82%	387 417 €	1 124 533 €		26	www.visagricola.pt
6118 VISÃO DO TEMPO - COMÉRCIO DE ACESSÓRIOS DE MODA, S.A	16 914 920 €	4,15%	3 694 849 €	5 982 592 €		33	www.pandora.net
6119 VISÃO DO TEMPO II - DISTRIBUIÇÃO, S.A	17 990 829 €	3,30%	1 285 139 €	4 480 475 €		165	www.pandoraonline.pt
6120 VISÃO PIONEIRA, LDA	3 199 856 €	92,85%	299 127 €	1 505 942 €		28	

NOME	VOLUME DE NEGÓCIOS 2021	VARIACÃO VOL. NEG. 2020/2021 (%)	RESULTADOS LÍQUIDOS 2021	VAB 2021	TAXA EXPORT. 2021 (%)	Nº EMPREG. 2021	WEBSITE
6121 VISEUROPA - TINTAS E CONSTRUÇÕES, LDA	1 725 181 €	23,65%	107 903 €	514 698 €		23	www.viseuropa.com
6122 VISIONREF, LDA	2 535 279 €	4,73%	47 178 €	2 066 275 €	84,68%	49	
6123 VISIPAPEL, LDA	14 498 605 €	0,50%	1 082 211 €	3 042 435 €	9,57%	65	www.visipapel.pt
6124 VISMEC - INSTALAÇÕES ELECTROMECÂNICAS, LDA	2 771 452 €	8,77%	130 828 €	992 250 €		35	www.vismec.pt
6125 VISOCCER - DISTRIBUIÇÃO DE BEBIDAS, LDA	1 547 030 €	7,70%	77 048 €	321 082 €		12	
6126 VISOPARTS - ACESSÓRIOS PARA SEMI-REBOQUES, LDA	2 995 387 €	15,43%	324 132 €	840 809 €		11	www.visoparts.pt
6127 VISOUND ACÚSTICA, S.A.	5 052 837 €	-9,73%	763 087 €	2 495 274 €	97,68%	63	www.vicoustic.com
6128 VISPRICE - GESTÃO DE SUPERFÍCIES COMERCIAIS, LDA	2 092 936 €	-9,14%	21 107 €	399 717 €	0,18%	20	www.coviran.pt
6129 VISUALFORMA - TECNOLOGIAS DE INFORMAÇÃO, S.A.	8 028 993 €	10,10%	151 514 €	1 427 222 €	4,69%	45	www.visualforma.pt
6130 VITAL CLIMA, UNIPESSOAL, LDA	5 490 589 €	31,85%	779 741 €	826 117 €		9	
6131 VITALIANO J. COSTA, LDA	1 830 589 €	-14,49%	180 496 €	524 575 €	13,72%	9	www.vitalianocosta.pt
6132 VITAMINALFABETO - LDA	1 054 737 €	4,68%	65 363 €	309 947 €		9	
6133 VITAMINRESULT - PRODUTOS FARMACÊUTICOS LDA	1 611 915 €		179 189 €	488 460 €		10	
6134 VITOR ALMEIDA & FILHOS, S.A.	8 998 468 €	39,76%	289 381 €	3 235 854 €		97	www.vaf.pt
6135 VITOR ALMEIDA, OCULISTAS, LDA.	2 312 464 €	13,88%	397 949 €	1 265 005 €		25	
6136 VITOR BRAGANÇA, UNIPESSOAL LDA	1 963 307 €	1,81%	40 112 €	261 351 €		11	www.vbunip.pt
6137 VITOR CARDOSO - CAR SERVICE, UNIPESSOAL LDA	2 516 421 €	27,48%	55 524 €	306 162 €		13	
6138 VITOR COSTA - ARTIGO CALÇADO, UNIPESSOAL, LDA	1 128 869 €	23,64%	102 231 €	234 546 €		8	
6139 VITOR GOMES & IRMÃOS, LDA.	1 469 145 €	16,70%	149 573 €	612 642 €		20	
6140 VITOR HUGO - COORDENAÇÃO E GESTÃO DE PROJECTOS S.A.	10 650 393 €	3,37%	2 070 155 €	8 729 788 €	23,12%	264	www.vhm.pt
6141 VITOR HUGO CARVALHO - INSTALAÇÕES ELECTROMECÂNICAS, LIMITADA	1 747 166 €	4,08%	345 916 €	630 709 €		29	
6142 VITOR JOSÉ MARTINS MIRANDA, UNIPESSOAL, LDA	12 732 746 €	12,09%	597 419 €	1 653 533 €	0,39%	59	
6143 VITOR LANÇA - CONSTRUÇÕES, LDA	7 429 606 €	33,31%	861 261 €	2 256 462 €		44	www.vlc-construcoes.com
6144 VITOR MANUEL CARDOSO DA SILVA, LDA	3 363 682 €	19,41%	370 972 €	1 130 844 €		32	
6145 VITOR MANUEL FACHADA PAPIZES, LDA.	4 597 561 €	18,27%	365 776 €	1 037 565 €	0,03%	22	www.vitorpapizes.pt
6146 VÍTOR NUNO RAMOS - SOCIEDADE UNIPESSOAL, LDA	1 851 142 €	14,97%	82 108 €	285 184 €		10	
6147 VÍTOR PEREIRA MAGALHÃES - AUTOMÓVEIS, UNIPESSOAL LDA	8 434 171 €	14,66%	363 878 €	665 093 €		10	www.nortecar.com
6148 VITÓRIA TRÁFEGO - AGÊNCIA DE NAVEGAÇÃO E TRÂNSITOS, LDA	1 482 617 €	24,10%	55 382 €	412 101 €		15	
6149 VITORJALVES, UNIPESSOAL LDA	2 879 793 €	56,61%	237 843 €	1 060 779 €		33	www.vitor-alves.com
6150 VITRASIMEX UNIPESSOAL LDA	1 163 597 €	-12,72%	21 608 €	348 822 €		10	
6151 VITTAWOOD UNIPESSOAL, LDA	1 961 551 €	105,57%	188 999 €	1 537 125 €	95,14%	34	www.vittawood.com
6152 VIVA MELHOR SEMPRE - COMÉRCIO INTERNACIONAL, LDA	17 386 213 €	26,95%	2 226 507 €	4 145 504 €	0,33%	40	www.vivamelhor.com.pt
6153 VIVALAR-SOCIEDADE DE CONSTRUÇÃO CIVIL, LDA.	3 490 275 €	22,67%	185 868 €	1 006 910 €		35	
6154 VIVANET - DISTRIBUIÇÃO DE PRODUTOS ELECTRÓNICOS, LDA	3 549 942 €	-2,61%	301 408 €	751 282 €	0,05%	15	
6155 VIVEIROPLANTAS-ABEL DE PINHO MOREIRA, LDA.	1 138 127 €	12,22%	101 247 €	646 283 €		25	
6156 VIVEIROS CULTIFLOR - UNIPESSOAL, LDA	2 780 216 €	27,46%	195 801 €	692 144 €	0,41%	16	
6157 VIVEIROS SOL POENTE, LDA	1 948 133 €	20,25%	117 864 €	603 602 €		23	www.solpoente.com
6158 VIVISOL PORTUGAL - CUIDADOS DOMICILIÁRIOS, UNIPESSOAL LDA	5 751 588 €	29,95%	1 483 773 €	4 052 414 €	0,58%	59	www.sonocare.pt
6159 VMF - ENERGIA, LDA	66 051 607 €	45,56%	737 459 €	2 986 612 €		72	www.vmfpetroleos.pt
6160 VMFLEX, LDA	2 981 867 €	16,61%	199 085 €	959 544 €	2,54%	24	www.vmflex.pt
6161 VML, LDA	4 646 620 €	4,32%	71 701 €	1 168 334 €	0,20%	8	www.vml-lda.com
6162 VOICEINTERACTION - TECNOLOGIAS DE PROCESSAMENTO DA FALA, S.A.	2 157 708 €	-3,29%	653 102 €	1 512 827 €	94,23%	35	www.voiceinteraction.pt
6163 VOID SOFTWARE, S.A.	1 627 800 €	122,84%	165 909 €	1 265 083 €	90,78%	43	
6164 VOLARE II - MANUTENÇÃO E SERVIÇOS DE HOTELARIA, S.A.	1 582 551 €	13,38%	201 486 €	625 949 €	7,31%	13	
6165 VOLT E MEIO - ENGENHARIA E MONTAGENS LDA	3 051 926 €	14,67%	590 788 €	1 677 459 €		44	
6166 VOLTEL - INSTALAÇÕES TÉCNICAS DE ELECTRICIDADE, LDA	2 325 219 €	5,28%	104 703 €	727 896 €		21	
6167 VOLTENERGY-ENGENHARIA E SERVIÇOS, LDA	3 185 807 €	21,33%	186 903 €	1 033 733 €		30	www.voltenergy.pt
6168 VOLTMODERNO - INSTALAÇÕES ELÉCTRICAS E MANUTENÇÃO, LDA	5 000 204 €	9,67%	641 060 €	1 546 156 €		24	
6169 VOLUMERADICAL.COMÉRCIO DE MATERIAIS DE CONSTRUÇÃO LDA	6 870 739 €	13,87%	667 077 €	1 559 228 €	0,26%	25	
6170 VOLUMES E FRAGMENTOS - SERVIÇOS UNIPESSOAL LDA	1 232 040 €	40,66%	253 294 €	588 136 €		10	
6171 VOMAR-COMERCIO DE PRODUTOS AGRO-PECUARIOS, LDA.	7 557 019 €	11,82%	318 984 €	772 201 €	0,37%	11	
6172 VOY - TRANSPORTES DE MERCADORIAS, LDA	1 983 548 €	-5,69%	240 658 €	815 700 €		16	www.voy.pt
6173 VS - OBRAS 24H, UNIPESSOAL LDA	1 335 369 €	-17,46%	194 906 €	481 342 €		17	
6174 VTM - CONSULTORES EM ENGENHARIA E PLANEAMENTO, LDA	1 497 763 €	53,72%	18 761 €	951 566 €	32,93%	19	www.vtm.pt
6175 VULCAL - VULCANIZAÇÕES E LUBRIFICANTES, S.A.	12 089 805 €	8,85%	673 162 €	2 586 719 €	45,56%	31	www.vulcal.pt
6176 VULCANIZADORA FRAGOSO & FILHOS, LDA.	2 736 769 €	20,00%	35 141 €	615 143 €	0,01%	30	www.fragosofilhos.com
6177 W4RESEARCH, LDA	1 023 272 €	23,49%	178 914 €	741 496 €		17	www.w4research.com
6178 WALL UP, LDA	7 663 054 €	-10,69%	551 966 €	2 029 067 €		35	www.wallup.pt
6179 WAP - WE ARE PORTUGAL, LDA	1 003 587 €	10,55%	32 827 €	309 917 €	10,19%	10	
6180 WARELOG - GESTÃO DE SERVIÇOS LOGÍSTICOS, LDA	10 812 885 €	57,58%	457 140 €	1 451 056 €	13,16%	37	www.warelog.com.pt
6181 WARELOG LISBOA - GESTÃO DE SERVIÇOS LOGÍSTICOS, LDA	2 837 546 €	28,50%	113 784 €	525 531 €	2,76%	22	www.warelog.com.pt
6182 WATTLAMP UNIPESSOAL LDA	1 826 982 €	28,45%	74 272 €	280 025 €		9	www.wattlamp.com
6183 WDMI - DISTRIBUIÇÃO DE MATERIAL INFORMÁTICO, UNIPESSOAL, LDA	10 668 610 €	1,06%	585 867 €	1 137 736 €	8,98%	19	www.wdmi.pt
6184 WHITE WAY, SERVIÇOS DE DESIGN E PUBLICIDADE, LDA.	1 343 581 €	23,94%	82 042 €	678 809 €	4,87%	23	
6185 WIDE SCOPE - SISTEMAS DE PLANEAMENTO E OPTIMIZAÇÃO, LDA.	1 418 489 €	-0,87%	33 586 €	614 192 €	22,86%	20	www.widescope.pt
6186 WIDETAILED LDA	1 861 630 €	49,38%	345 417 €	1 000 945 €	85,64%	25	www.widetail.com
6187 WIDINOVATIONS, LDA	4 416 553 €	3,88%	405 285 €	1 337 032 €	43,29%	20	www.widinovations.pt
6188 WINDCLIMA - SISTEMAS INTEGRADOS DE CLIMATIZAÇÃO, LDA	1 920 910 €	17,80%	107 721 €	610 987 €		23	www.windclima.pt
6189 WINDOW TO THE FUTURE - UNIPESSOAL, LDA	3 857 076 €	30,15%	231 900 €	687 270 €		13	www.wtfc.pt
6190 WINDPARK, LDA	22 160 072 €	50,98%	1 498 149 €	5 258 785 €	1,40%	146	www.groupie.com
6191 WINLEAD - CONSULTORIA E DESENVOLVIMENTO DE LIDERANÇA, LDA	1 886 765 €	56,47%	269 564 €	1 077 723 €	7,97%	12	
6192 WINPOWER, S.A.	3 290 926 €	7,64%	434 784 €	2 610 549 €	99,42%	16	www.winpowersa.com
6193 WINSIG - SOLUÇÕES DE GESTÃO, S.A.	7 091 678 €	12,01%	1 255 734 €	4 634 668 €	3,26%	92	www.winsig.pt
6194 WINTOUCH SISTEMAS DE INFORMAÇÃO, LDA.	1 196 415 €	17,47%	143 465 €	951 996 €	3,32%	24	www.wintouch.pt
6195 WIRE MAZE - SISTEMAS DE INFORMAÇÃO, S.A.	1 724 376 €	17,02%	318 386 €	1 189 091 €	0,85%	24	www.wiremaze.com
6196 WITHUS - INOVAÇÃO E TECNOLOGIA, LDA	5 868 019 €	56,46%	1 040 608 €	4 144 287 €	8,10%	115	www.withus.pt
6197 WOLFPWERING - COMÉRCIO DE AUTOMÓVEIS LDA	5 275 614 €	28,27%	346 848 €	705 992 €		10	www.estorimotor.pt
6198 WONDERÂNGULO CONSTRUÇÕES - UNIPESSOAL, LDA	3 289 947 €	2,78%	326 082 €	1 838 586 €	74,51%	37	www.wonderangulo.com
6199 WORKTEC ENGENHARIA E CONSTRUÇÃO, LDA	3 768 001 €	112,68%	101 949 €	443 355 €		10	www.worktec.pt
6200 WORKVIEW - PREST. SERVIÇOS DE HIGIENE, SEG.SAÚDE NO TRABALHO, UNIPLDA	4 124 546 €	17,47%	540 126 €	2 579 002 €	0,00%	61	www.workview.pt
6201 WORLD RUNNERS, UNIPESSOAL LDA	1 264 333 €	47,16%	113 088 €	634 088 €		18	
6202 WORLD SINGULARITY - SISTEMAS DE INFORMAÇÃO, LDA	2 690 968 €	43,65%	519 876 €	1 677 995 €	0,97%	38	www.singularityde.com
6203 WORLD STRUCTURE - ENGINEERING, LDA	1 695 746 €	-1,87%	23 279 €	488 008 €	20,64%	22	
6204 WORLDIT - SISTEMAS DE INFORMAÇÃO, LDA.	3 107 680 €	9,86%	294 015 €	2 475 276 €	30,51%	76	www.worldit.pt
6205 WORLDJOB - EMPRESA DE TRABALHO TEMPORÁRIO, LDA	2 224 021 €	-3,47%	38 650 €	2 068 997 €	9,63%	117	www.worldjob-ett.com
6206 WORLDWIDEXL, LDA	12 522 550 €	51,89%	594 384 €	2 173 555 €	0,17%	23	www.remaz.pt/expo2
6207 WSP - WELDING STRUCTURE AND PIPING - SERVIÇOS INDUSTRIAIS, S.A.	9 432 681 €	0,16%	304 651 €	5 893 796 €	70,83%	169	www.wsp.pt
6208 WU E YANG, LDA	1 557 584 €	24,04%	268 503 €	494 044 €		10	
6209 WWIL - WORLDWIDE INTELLIGENT LOCATION, LDA	3 398 657 €	72,91%	696 508 €	1 716 895 €	88,88%	19	www.wwil.pt
6210 WXVP, UNIPESSOAL LDA	2 507 216 €	25,80%	279 888 €	883 613 €		23	www.vidalgar.pt

NOME	VOLUME DE NEGÓCIOS 2021	VARIACÃO VOL. NEG. 2020/2021 (%)	RESULTADOS LÍQUIDOS 2021	VAB 2021	TAXA EXPORT. 2021 (%)	Nº EMPREG. 2021	WEBSITE
6211 X MAT - MATERIAIS DE CONSTRUÇÃO LDA	5 578 816 €	48,08%	149 564 €	713 588 €	0,74%	13	www.xmat.pt
6212 X-ACTION, LDA	2 937 225 €	9,07%	15 869 €	583 866 €	0,66%	24	www.x-action.pt
6213 X-LOG - CONSTRUÇÃO, LDA	3 401 579 €	56,06%	46 872 €	788 964 €		21	
6214 XAMIX - ENGENHARIA E SISTEMAS DE SEGURANÇA, LDA.	2 105 522 €	12,96%	60 236 €	872 737 €		24	www.xamix.com
6215 XAREVISION, S.A.	1 884 520 €	22,18%	650 787 €	1 363 359 €		17	www.xarevision.pt
6216 XAVI COSMÉTICOS UNIPessoal LDA	4 238 316 €	-2,72%	271 682 €	618 754 €	10,62%	17	
6217 XAVIER DE FREITAS - MATERIAIS DE CONSTRUÇÃO, LDA.	2 948 174 €	4,52%	56 852 €	392 728 €	0,24%	20	www.xavierdefreitas.com
6218 XAVIER FERREIRA & FILHOS, S.A.	6 878 022 €	8,14%	102 193 €	1 164 105 €	0,79%	34	www.reivax.pt
6219 XAVISUB - MERGULHADORES PROFISSIONAIS, LDA.	3 151 076 €	72,48%	1 464 216 €	2 395 311 €	14,99%	14	www.xavisub.com
6220 XDPEOPLE LDA	2 456 063 €	0,00%	407 135 €	1 189 786 €	6,11%	20	www.xdpeople.com
6221 XECONXIRA - COMÉRCIO DE EQUIPAMENTOS DE ESCRITÓRIO LDA	2 849 490 €	23,83%	309 088 €	984 994 €	0,53%	10	www.xeconxira.com
6222 XEROCAR, S.A.	2 747 860 €	16,64%	157 961 €	514 126 €	0,47%	16	www.xerocar.pt
6223 XIX - CONSTRUÇÃO, PROJECTOS E GESTÃO, LDA	2 767 837 €	14,09%	301 803 €	1 046 690 €		13	www.xix.pt
6224 XTOOLS - CONSULTADORIA INDUSTRIAL, LDA	3 933 015 €	32,02%	219 219 €	1 068 574 €	0,14%	20	www.xtools.pt
6225 XZ - CONSULTORES S.A.	2 104 874 €	3,67%	325 741 €	1 412 233 €	0,03%	40	www.xzconsultores.pt
6226 YE'S PRICE, LDA	1 207 288 €	31,55%	99 988 €	356 335 €		15	
6227 YELCO TECHNOLOGIES, S.A.	7 613 376 €	138,39%	449 702 €	1 473 233 €	6,05%	20	www.yelco.tech/pt
6228 YOUR BEST ACADEMY, UNIPessoal LDA	2 389 762 €	50,34%	228 372 €	1 034 998 €		18	www.fitness-academy.pt
6229 ZAP TRANSPORT UNIPessoal, LDA	2 032 129 €	25,65%	131 678 €	633 334 €	33,05%	18	
6230 ZEBETOEXPORT - UNIPessoal LDA	1 353 134 €	15,97%	64 471 €	264 196 €	1,09%	10	
6231 ZEFIL - MATERIAIS DE CONSTRUÇÃO, LDA.	2 110 686 €	13,50%	152 717 €	481 126 €	0,40%	11	www.zefil.pt
6232 ZEMBE - DISTRIBUIÇÃO E SOLUÇÕES DE MATERIAL ELÉTRICO, LDA	5 358 341 €	26,18%	94 675 €	1 001 169 €	4,44%	34	www.zembe.pt
6233 ZERTIVE, S.A.	3 310 207 €	14,71%	564 373 €	1 791 267 €	12,68%	32	www.zertive.com
6234 ZÉZEREPLANT-COMÉRCIO DE PLANTAS E ARTIGOS PARA O JARDIM, LDA.	1 556 326 €	18,82%	232 739 €	543 355 €		16	
6235 ZHOME - CONSTRUÇÕES E REMODELAÇÕES, UNIPessoal LDA	1 013 126 €	-4,50%	23 903 €	351 013 €		22	www.zhome.pt
6236 ZINCOPAC - PRODUTOS FARMACÉUTICOS, LDA	1 813 721 €	33,06%	162 848 €	381 562 €		11	
6237 ZIRCOM - ENGENHARIA, S.A.	5 474 844 €	25,99%	422 717 €	2 693 478 €		97	www.zircon.pt
6238 ZITA GONÇALVES, UNIPessoal LDA	2 262 593 €	26,19%	175 518 €	657 635 €		11	
6239 ZONA OPTICA, COMERCIO DE ARTIGOS DE OPTICA, LDA	1 695 112 €	18,95%	181 646 €	680 836 €		22	www.zonaoptica.pt
6240 ZONE SOFT - FABRICO DE PRODUTOS SOFTWARE, UNIPessoal, LDA	3 364 767 €	8,96%	716 763 €	1 914 741 €	3,55%	47	www.zonesoft.pt/
6241 ZØR THERMAL, LDA	2 715 877 €	24,76%	76 563 €	529 406 €	7,30%	17	www.zor-thermal.com
6242 ZT FLORES, LDA	2 572 966 €	37,19%	83 641 €	418 869 €	3,36%	10	
6243 ZUIR - INSPECÇÕES DE VEÍCULOS AUTOMÓVEIS S.A.	4 013 271 €	-0,91%	1 696 701 €	3 070 966 €		53	www.zuir.pt
6244 SOCIEDADE REBELO DE SOUSA & ADVOGADOS - ASSOCIADOS SP, R,L							www.srslegal.pt
6245 NUNO CEREJEIRA NAMORA, PEDRO MARINHO FALCÃO & ASSOC.-SOC. ADVOGADOS RL							www.sociedadeadvogados.eu
6246 PEDRO QUEIRÓS, NUNO M. CAMPOS, MIGUEL A. FERNANDES ASS., SOC. ADV.SP, RL, ACE							www.plataformalegal.com.pt
6247 RUI PENA, ARNAUT & ASSOCIADOS - SOCIEDADE DE ADVOGADOS, R.L.							cms.law/pt/prt/
6248 PRA - RAPOSO, SÁ MIRANDA & ASSOCIADOS - SOCIEDADE DE ADVOGADOS, SP, RL							www.pra.pt
6249 PLMJ ADVOGADOS, SP, RL							www.plmj.com
6250 MAIÉUTICA - COOPERATIVA DE ENSINO SUPERIOR, CRL.							www.maieutica.pt
6251 COLÉGIO CORTE REAL, COOPERATIVA DE SOLIDARIEDADE SOCIAL CRL							www.colegiocortereal.pt

**Linha de Crédito
Sustentabilidade 2022**

**Invista em projetos
sustentáveis.
Estamos do seu lado.
Como sempre.**

Damos crédito a uma economia mais sustentável.

Se os planos da sua empresa passam por tornar o mundo melhor, conte com a nova linha de crédito Sustentabilidade 2022. Fale com o seu gestor novobanco e invista na transição energética e climática da sua empresa.

Siga em frente, com o novobanco.

**novobanco
EMPRESAS**

Juntos fazemos o futuro.

Para mais
informações



NOVO BANCO, S.A.

Lado a lado com as PME Líder.

Estamos com as empresas que inovam,
investem, crescem e criam emprego.

Conheça todas as novidades dos temas estratégicos
para as PME Líder no site www.pmelider.negocios.pt

Em 2023 candidate-se ao PME Líder com o apoio
do novobanco.

Fale com o seu gestor, nós tratamos de tudo.

novobanco
EMPRESAS

Juntos fazemos o futuro.

